



Markt Schwanstetten



Haushalt 2026



Rückblick 2025

- **Grundsteuerreform**

- Bescheiddatum: 25.11.2024
- Widerspruchanzahl: 6
 - 2 Widerspruchsbescheide | 3 Rücknahme | 1 Vorlage LRA

- **Überörtliche Rechnungsprüfung**

- Prüfungsbeginn: 12.06.2025
- Schlussbesprechung: 28.10.2025



Ausblick 2026

- **Umsetzung des § 2b UStG**
 - Privatrechtliche Verwaltung steuerpflichtig z.B. Verkauf Müllsäcke/Bücher
 - Ursprünglich 01.01.21 -> jetzt 01.01.27
- **Elektronische Rechnung**
 - 01.01.25 Verpf. zum Empfang von E-Rechnungen
 - 01.01.27 Verpf. zur Ausstellung u. Übermittlung von E-Rechnungen
- **Gebührenkalkulation Kanal**
 - Schmutzwassergebühr: 1,76 €/m³ (0,93 €/m³)
 - Niederschlagswassergebühr: 0,33 €/m³ (0,21 €/m³)



Positive Faktoren für den gemeindlichen Haushalt

0.2100.1710 Grundschule Zuschüsse

- Mittel Lernmittelfreiheit ca. 3.000 €
- 24-26 zusätzliche Förderung Medien- und KI-Budget ca. 1.000 €
- Seit 25 Förderung Wartungs- und Pflegezuschuss ca. 15.000 €
- Ab 2027 100 – 130 € /Schüler Digitalzuschuss ca. 45.000 Euro

0.9100.2070 Zinseinnahmen

- 2025: 52.263 €
- 2024: 74.607 €
- 2023: 76.607 €
- 2022: 3.419 €

0.9000.0410 Schlüsselzuweisung

- Bis 2024 ca. 2.500.000 €
- Seit 2025
Sonderschlüsselzuweisung von ca. 500.000 €



Negative Faktoren für den gemeindlichen Haushalt

0.9000.8321 Kreisumlage

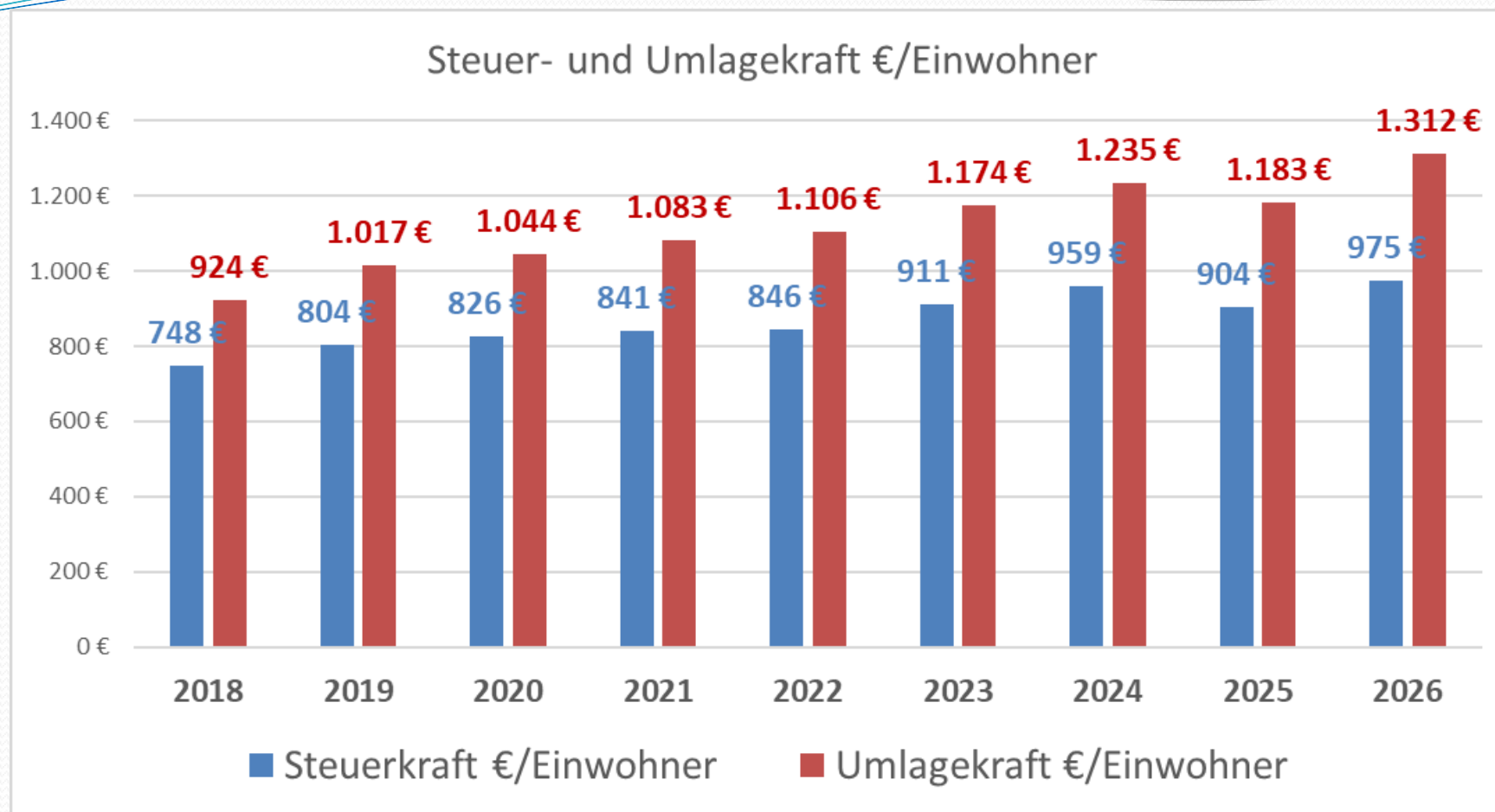
- Erhöhung um rund 27 % seit 2022
- Erhöhung um rund 59 % seit 2016
- Ab 2028 Anstieg Umlagesatz von 48 % auf rund 51 %
▶ 4.795.000 €
(4.515.000 €)

0.7911.6720 Kostenerstattung ÖPNV

- 2026: 221.821 € (2024)
- 2025: 125.892 € (2023)
- 2024: 137.564 € (2022)

0.464X.7090 Defizitausgleich

- 2025: 27.500 €
- 2024: 88.005 €



- Steuerkraft spiegelt die Einnahmen in den Bereichen Grundsteuer A, Grundsteuer B, Gewerbesteuer, Einkommensteuerbeteiligung und Umsatzsteuerbeteiligung von vor zwei Jahren wieder
- Umlagekraft = Steuerkraft + 80 % Schlüsselzuweisungen aus dem Vorjahr



- Aufkommen der Steuern hat Einfluss auf die Schlüsselzuweisung und die Kreisumlage zwei Jahre später
- Hohe Gewerbesteuerereinnahmen in einem Jahr vermindern die Schlüsselzuweisung und erhöhen die Kreisumlage zwei Jahre später

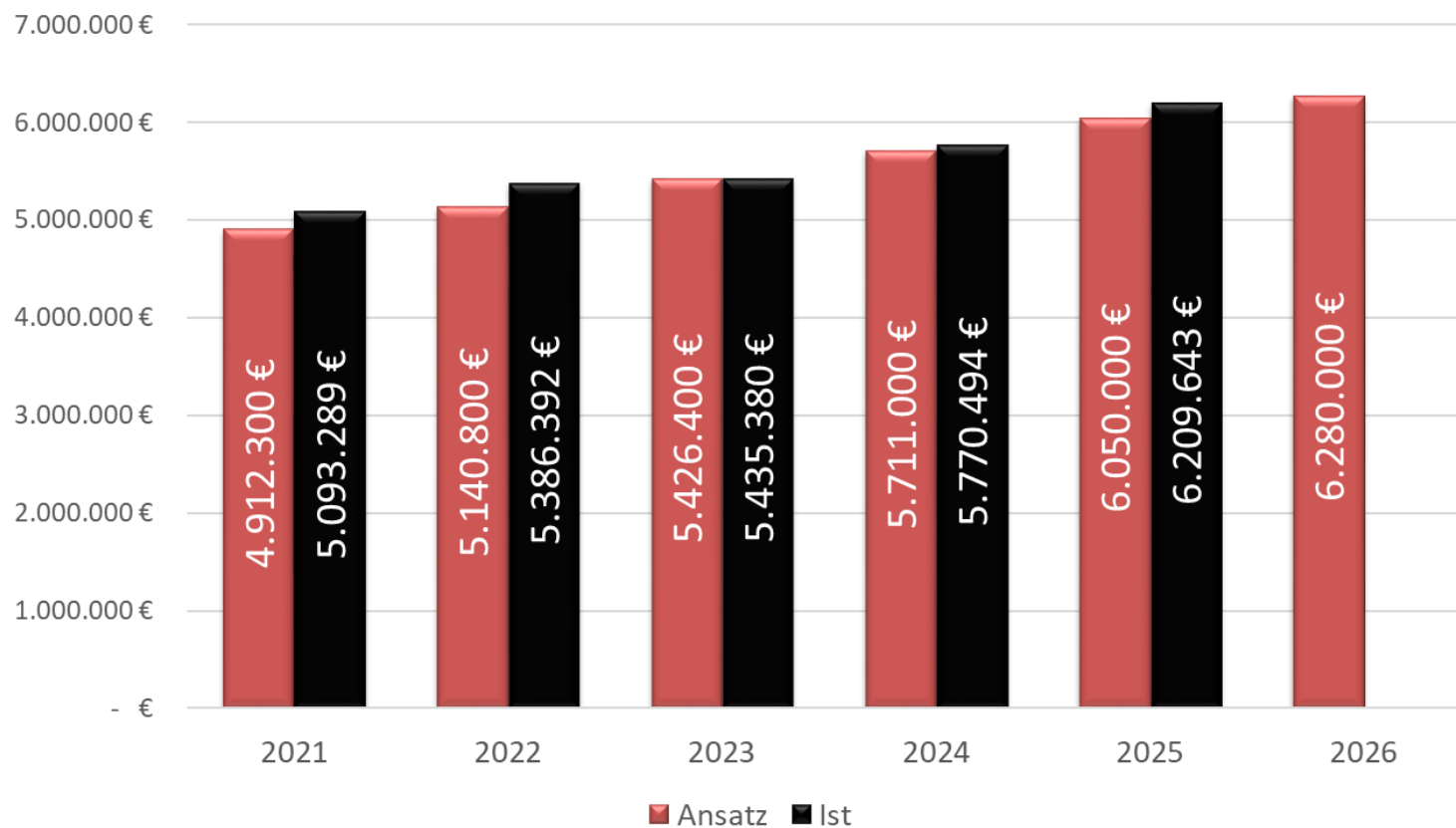




Verwaltungshaushalt 2026 Einnahmen



Einkommensteuer

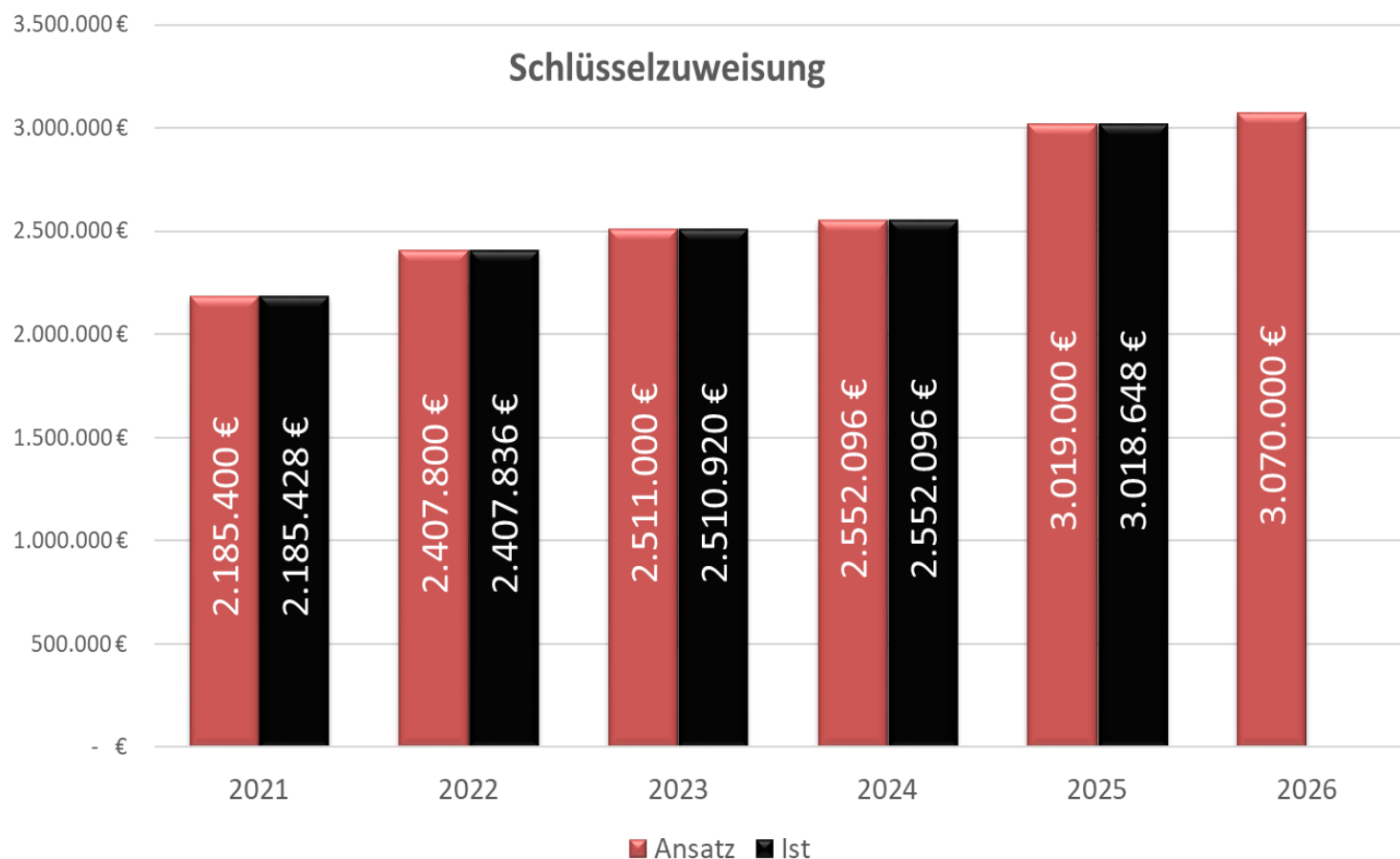


Anteil an Einkommensteuer (9000.0100)

HHJ	Ansatz	Ist	
2021	4.912.300 €	5.093.289 €	
2022	5.140.800 €	5.386.392 €	
2023	5.426.400 €	5.435.380 €	
2024	5.711.000 €	5.770.494 €	
2025	6.050.000 €	6.209.643 €	
2026	6.280.000 €		



Schlüsselzuweisung

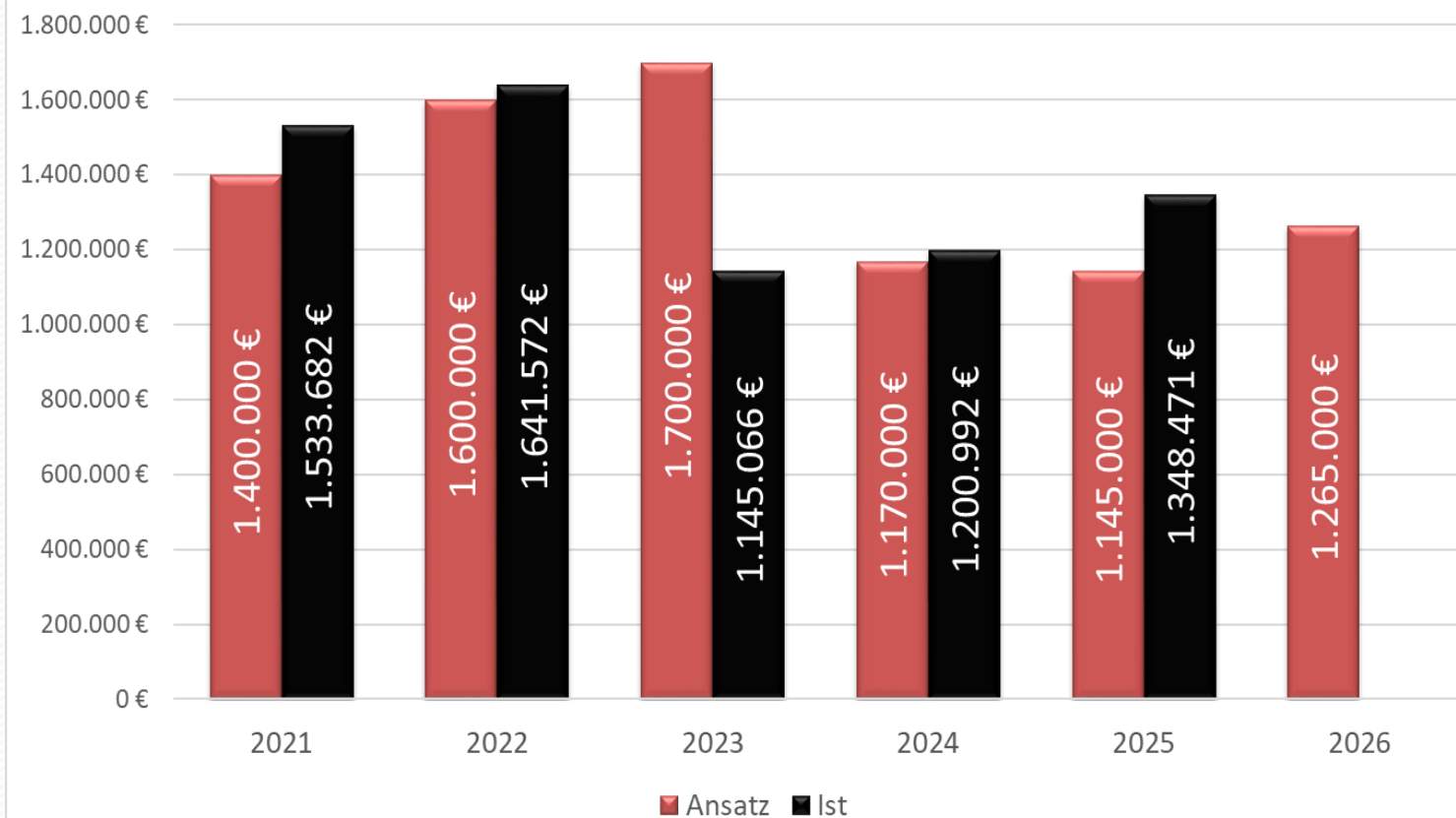


Schlüsselzuweisung (9000.0410)

HHJ	Ansatz	Ist	
2021	2.185.400 €	2.185.428 €	
2022	2.407.800 €	2.407.836 €	
2023	2.511.000 €	2.510.920 €	
2024	2.552.096 €	2.552.096 €	
2025	3.019.000 €	3.018.648 €	
2026	3.070.000 €		



Gewerbesteuer

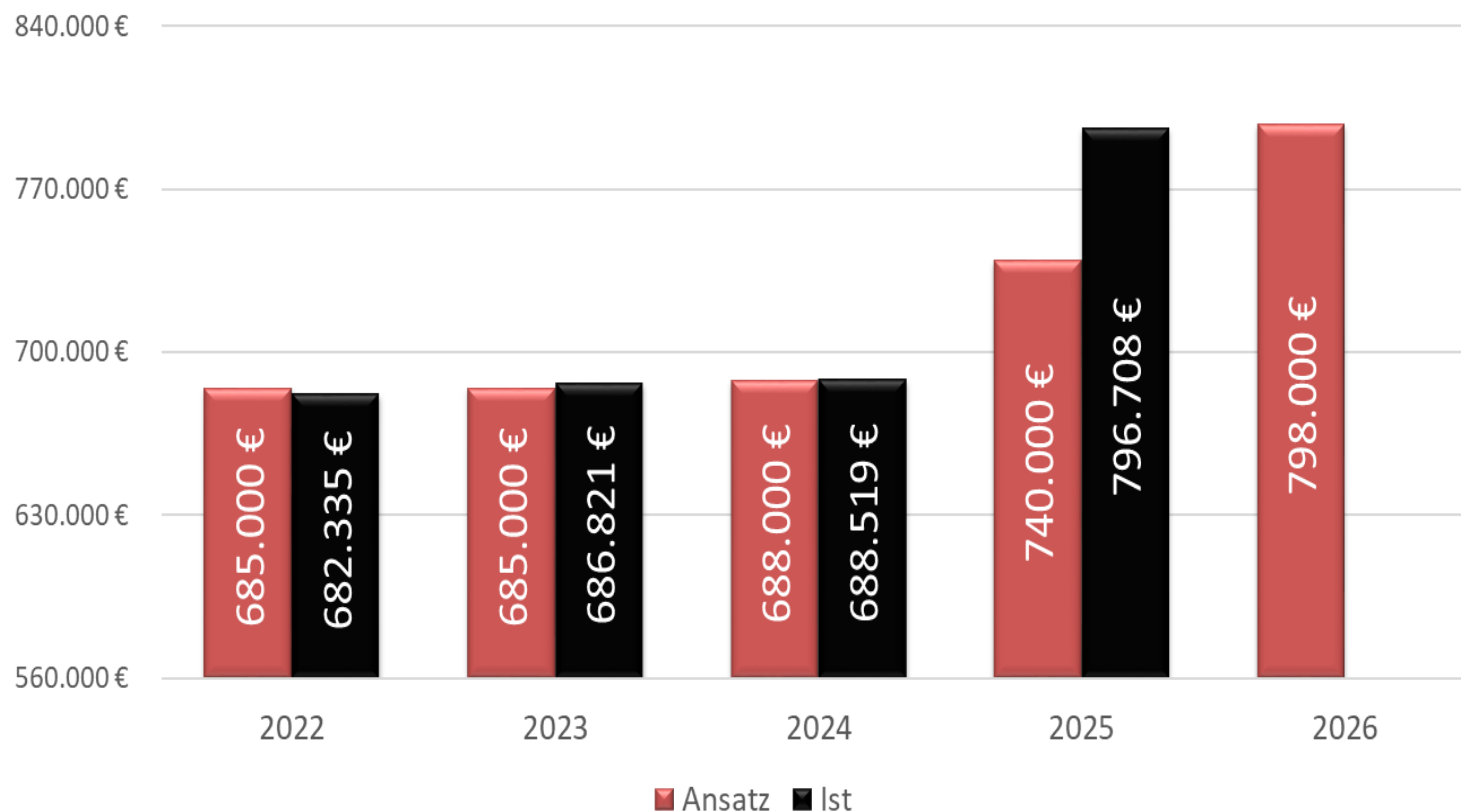


Gewerbesteuer (9000.0030)

HHJ	Ansatz	Ist	
2021	1.400.000 €	1.533.682 €	
2022	1.600.000 €	1.641.572 €	
2023	1.700.000 €	1.145.066 €	
2024	1.170.000 €	1.200.992 €	
2025	1.145.000 €	1.348.471 €	
2026	1.265.000 €		



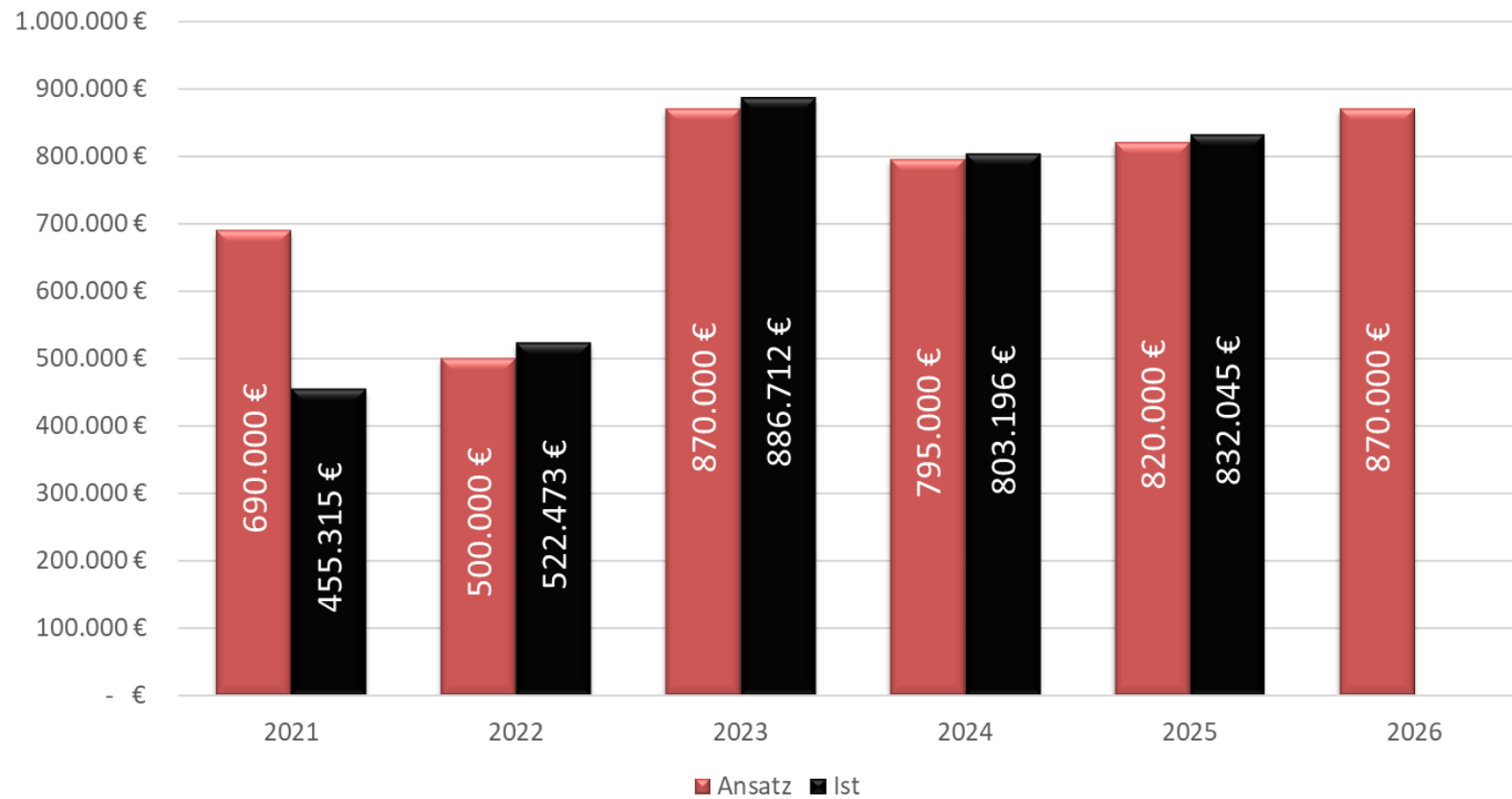
Grundsteuer B



Grundsteuer B (9000.0010)

HHJ	Ansatz	Ist
2021	675.000 €	686.489 €
2022	685.000 €	682.335 €
2023	685.000 €	686.821 €
2024	688.000 €	688.519 €
2025	740.000 €	796.708 €
2026	798.000 €	

Kanalbenutzungsgebühren

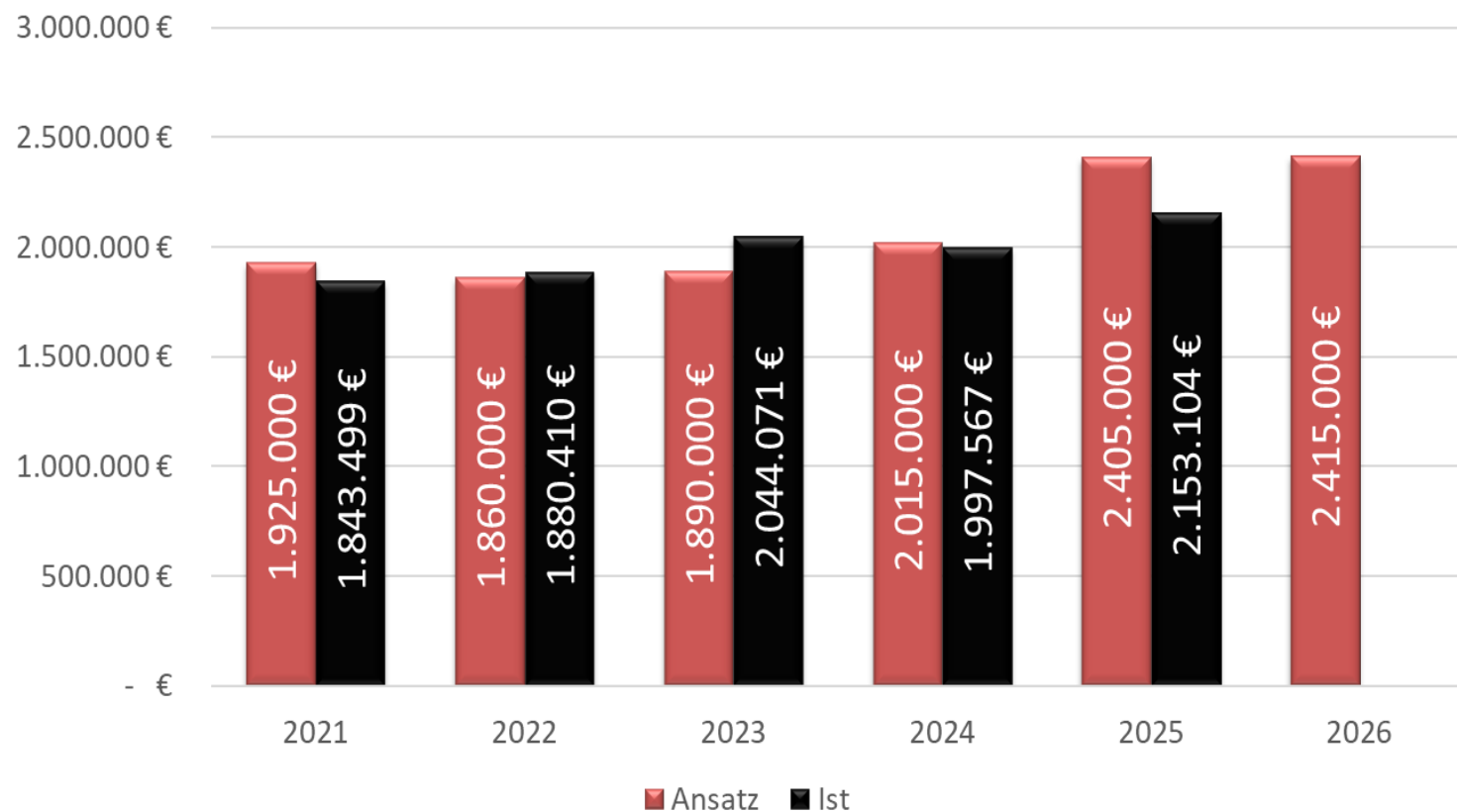


Kanalbenutzungsgebühr (7001.1111)

HHJ	Ansatz	Ist
2021	690.000 €	455.315 €
2022	500.000 €	522.473 €
2023	870.000 €	886.712 €
2024	795.000 €	803.196 €
2025	820.000 €	832.045 €
2026	870.000 €	



Betriebskostenförderung KiTa's

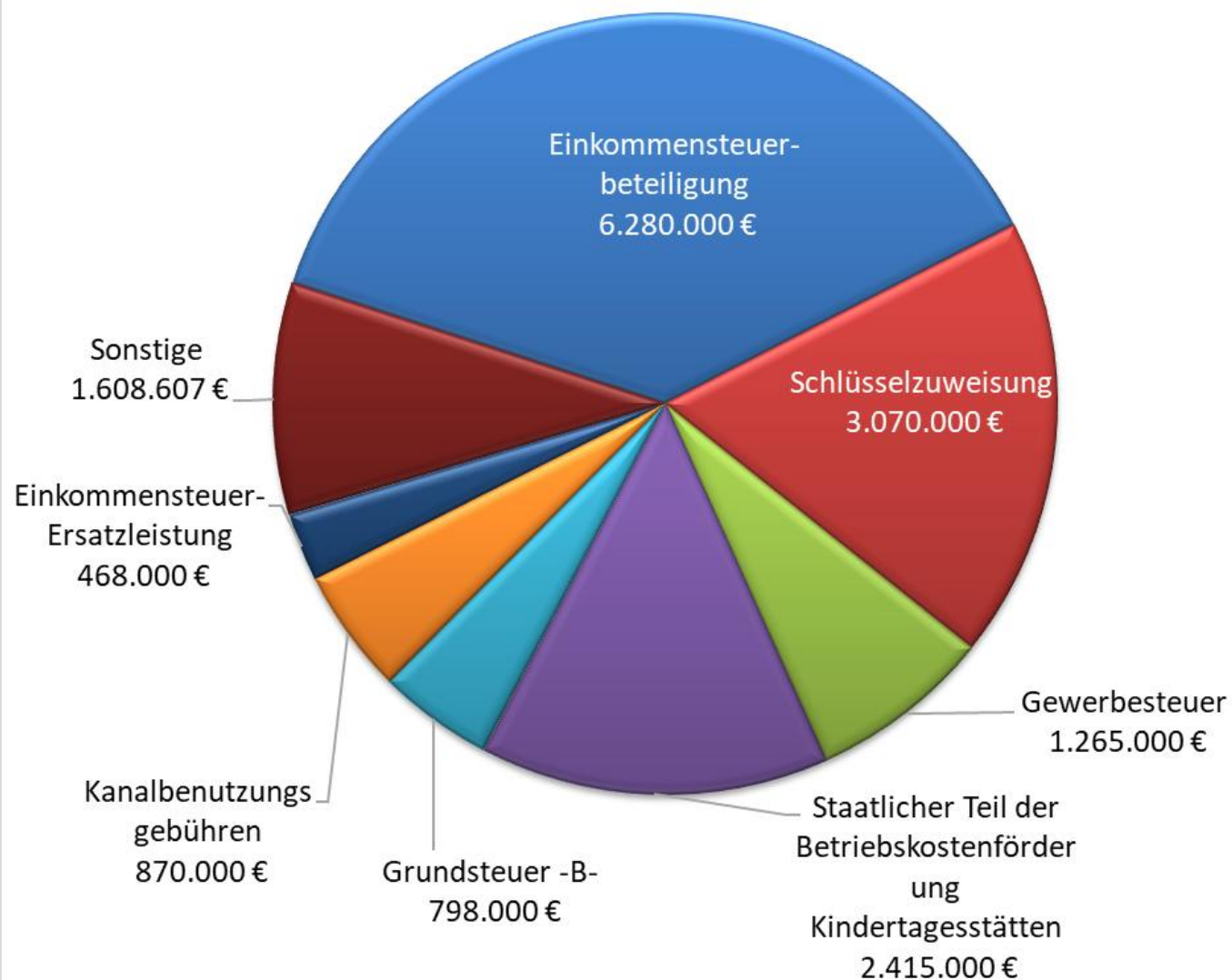


Betriebskostenförderung KiTa's (464x.1714)

HHJ	Ansatz	Ist	
2021	1.925.000 €	1.843.499 €	
2022	1.860.000 €	1.880.410 €	
2023	1.890.000 €	2.044.071 €	
2024	2.015.000 €	1.997.567 €	
2025	2.405.000 €	2.153.104 €	
2026	2.415.000 €		



Einnahmen Verwaltungshaushalt 16.774.607 €



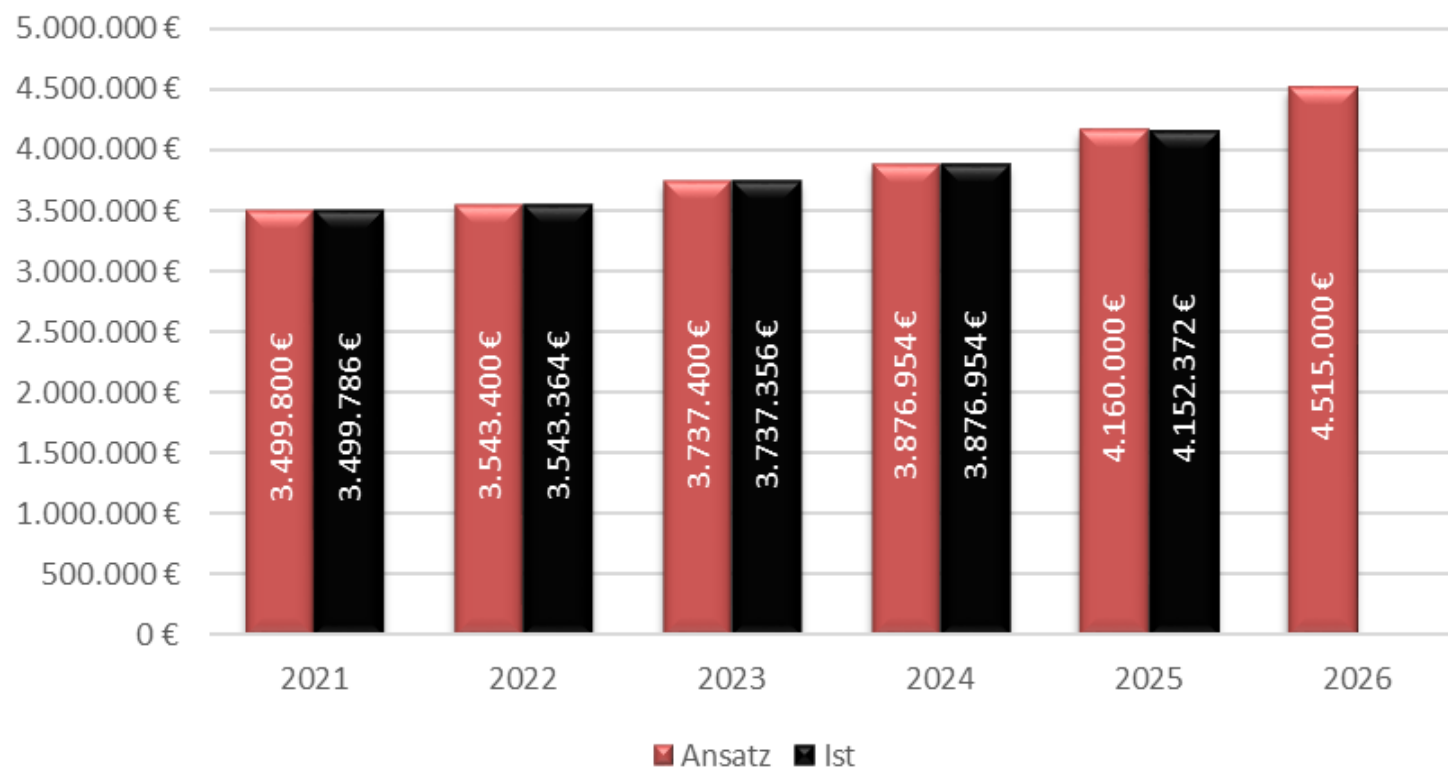
Haushaltsjahr	Volumen	Anteil am Vol. 2026
2025	16.141.363 €	96 %
2024	15.042.098 €	89 %
2023	15.143.800 €	90 %
2022	14.340.600 €	85 %
2021	13.738.700 €	81 %
2020	13.735.700 €	81 %
2019	13.211.500 €	78 %
2018	12.511.600 €	74 %



Verwaltungshaushalt 2026 Ausgaben



Kreisumlage

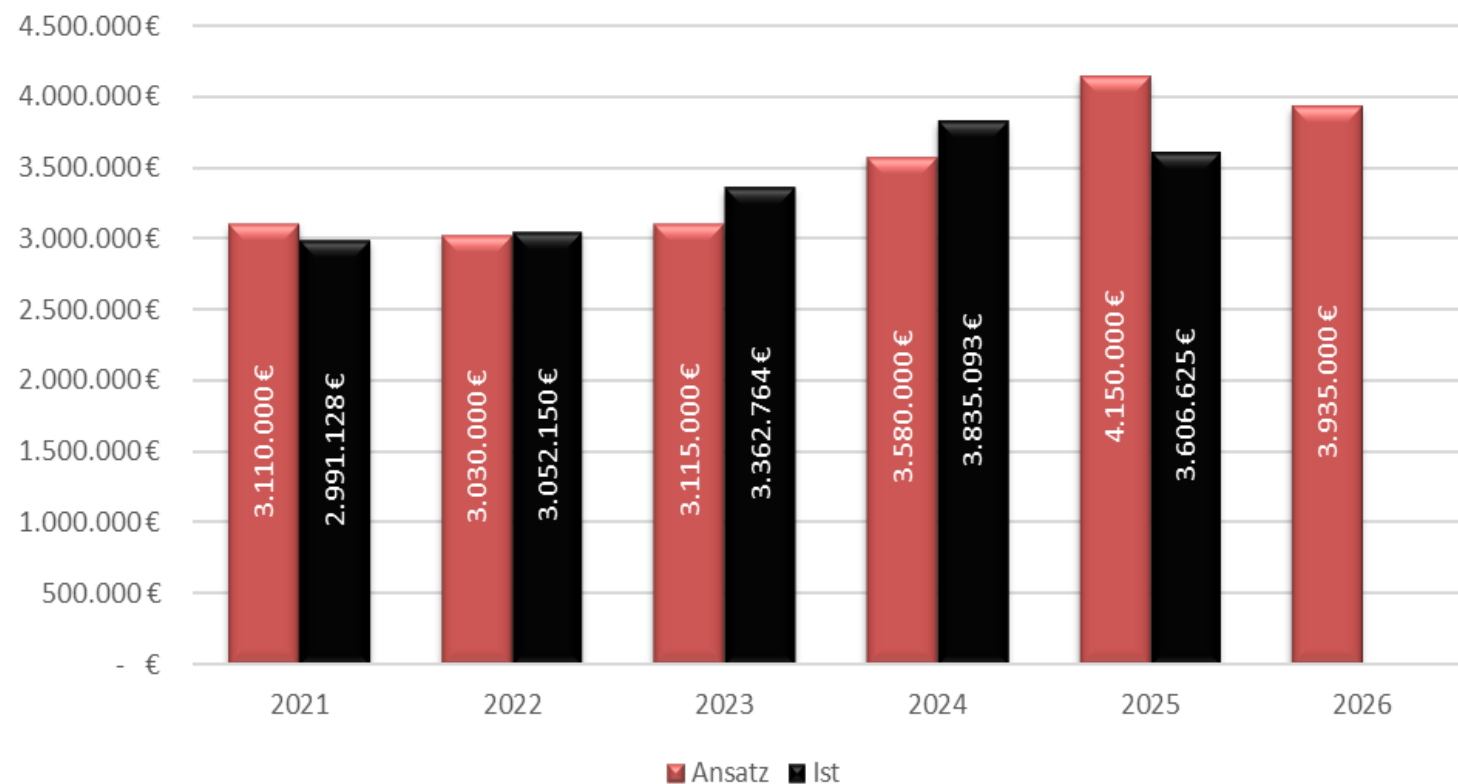


Kreisumlage (Gruppierung 8321)

HHJ	Ansatz	Ist	
2021	3.499.800 €	3.499.786 €	
2022	3.543.400 €	3.543.364 €	
2023	3.737.400 €	3.737.356 €	
2024	3.876.954 €	3.876.954 €	
2025	4.160.000 €	4.152.372 €	
2026	4.515.000 €		



Betriebskostenförderung für Kita's

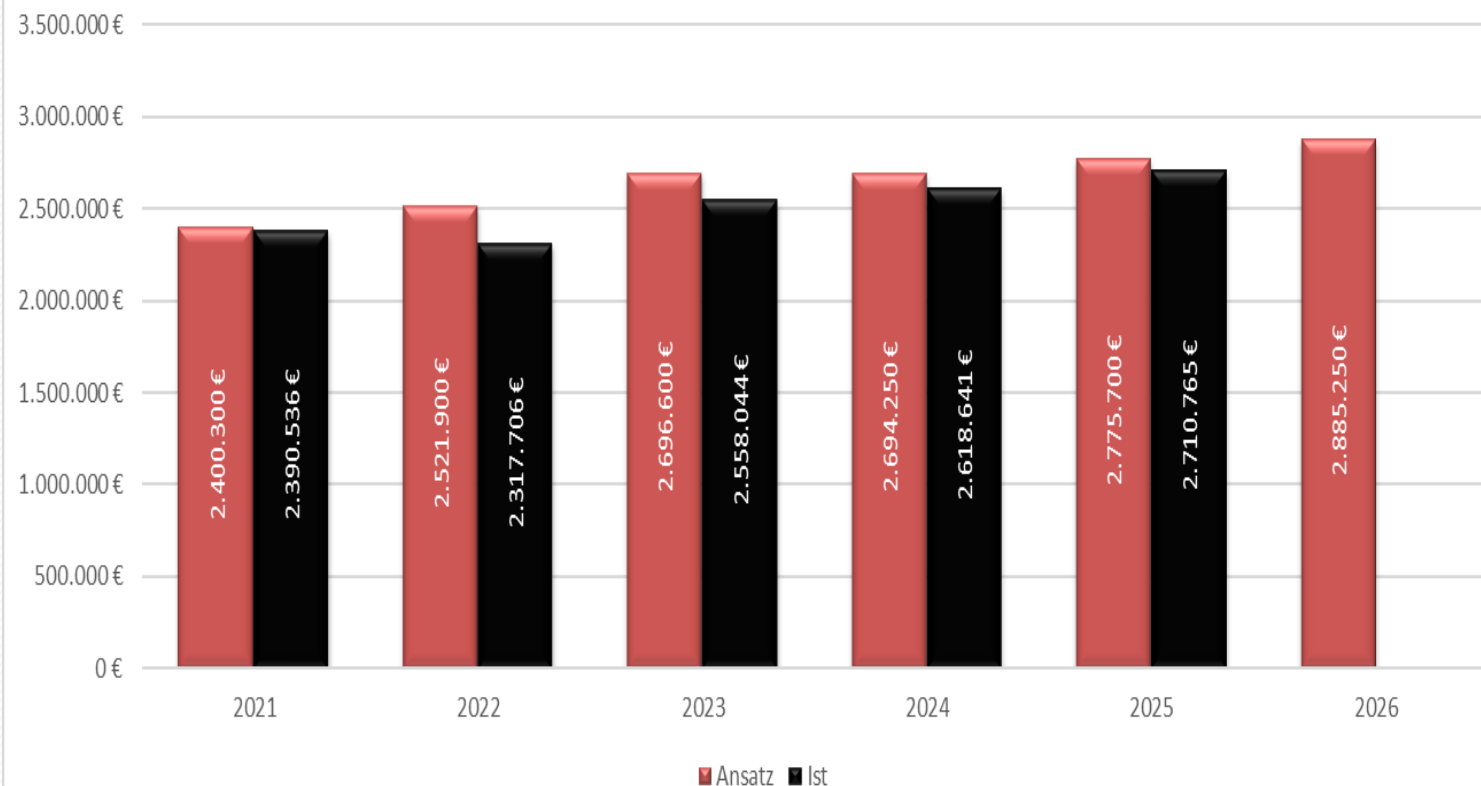


Betriebskostenförderung nach dem BayKiBiG an KiTa

HHJ	Ansatz	Ist	
2021	3.110.000 €	2.991.128 €	
2022	3.030.000 €	3.052.150 €	
2023	3.115.000 €	3.362.764 €	
2024	3.580.000 €	3.835.093 €	
2025	4.150.000 €	3.606.625 €	
2026	3.935.000 €		



Personalkosten

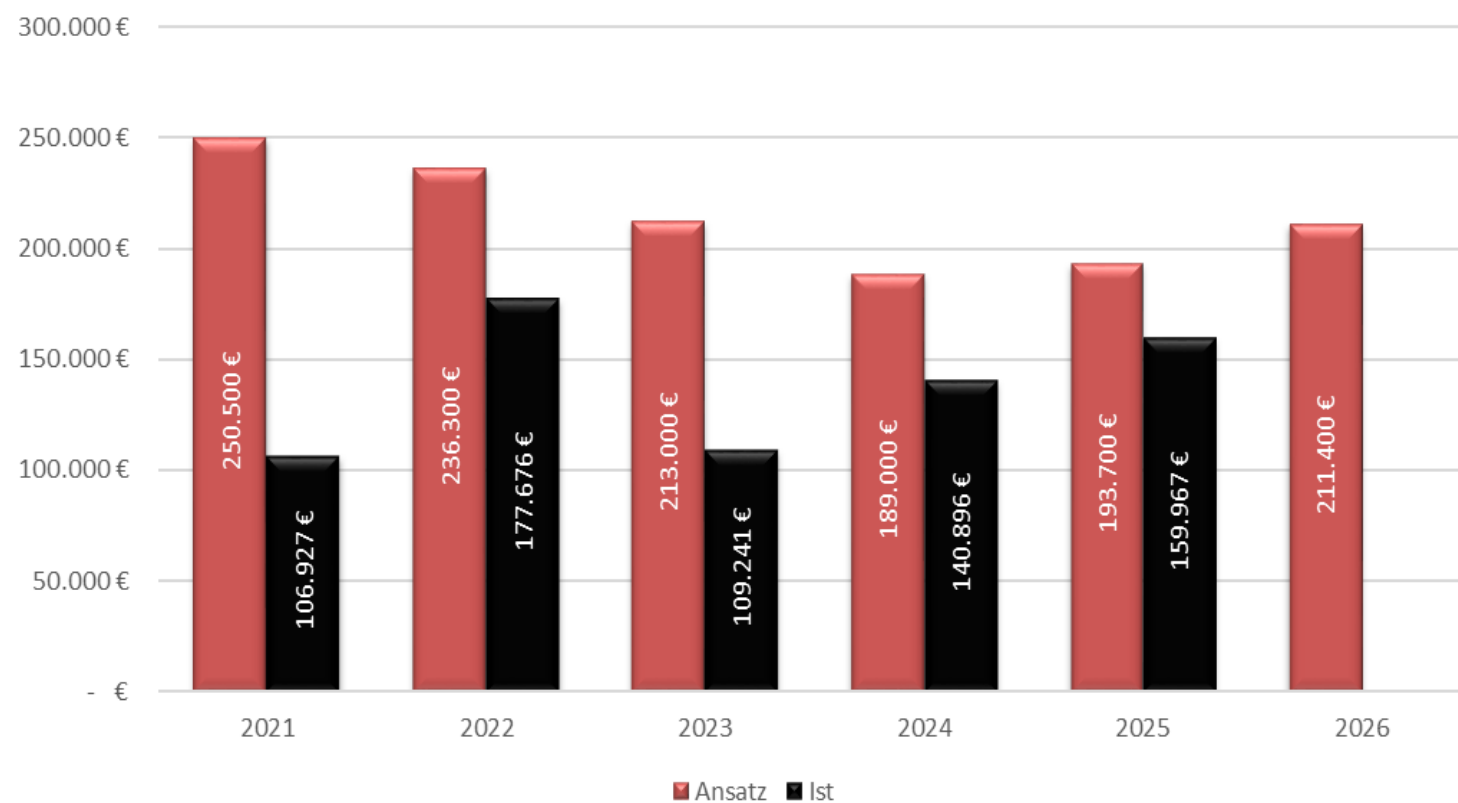


Personalkosten (Gruppierung 4xxx)

HHJ	Ansatz	Ist
2021	2.400.300 €	2.390.536 €
2022	2.521.900 €	2.317.706 €
2023	2.696.600 €	2.558.044 €
2024	2.694.250 €	2.618.641 €
2025	2.775.700 €	2.710.765 €
2026	2.885.250 €	



Gebäude- und Grundstücksunterhalt

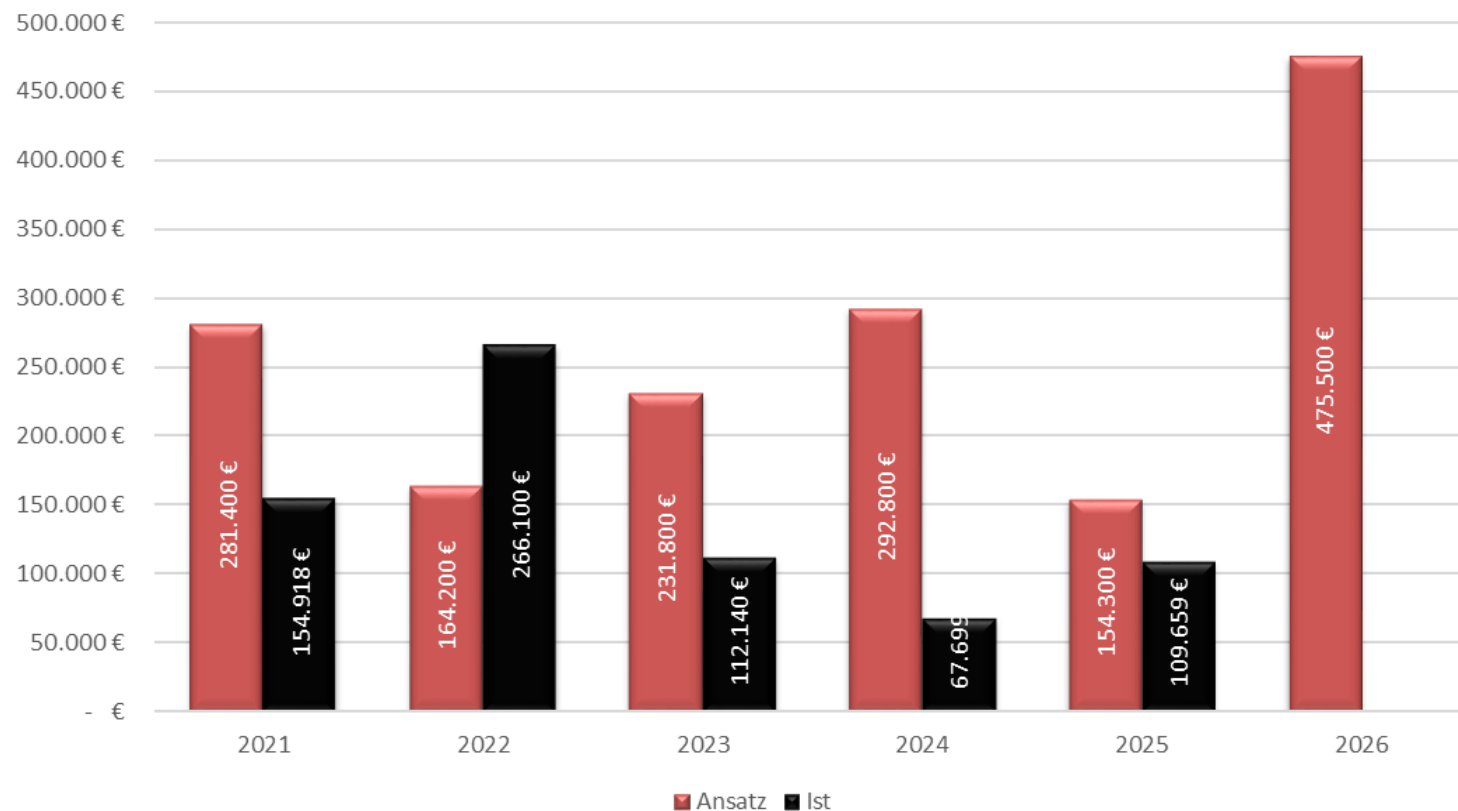


Gebäude- und Grundstücksunterhalt (Gruppierung)

HHJ	Ansatz	Ist	
2021	250.500 €	106.927 €	
2022	236.300 €	177.676 €	
2023	213.000 €	109.241 €	
2024	189.000 €	140.896 €	
2025	193.700 €	159.967 €	
2026	211.400 €		



Unterhalt sonst. unbewegl. Vermögen

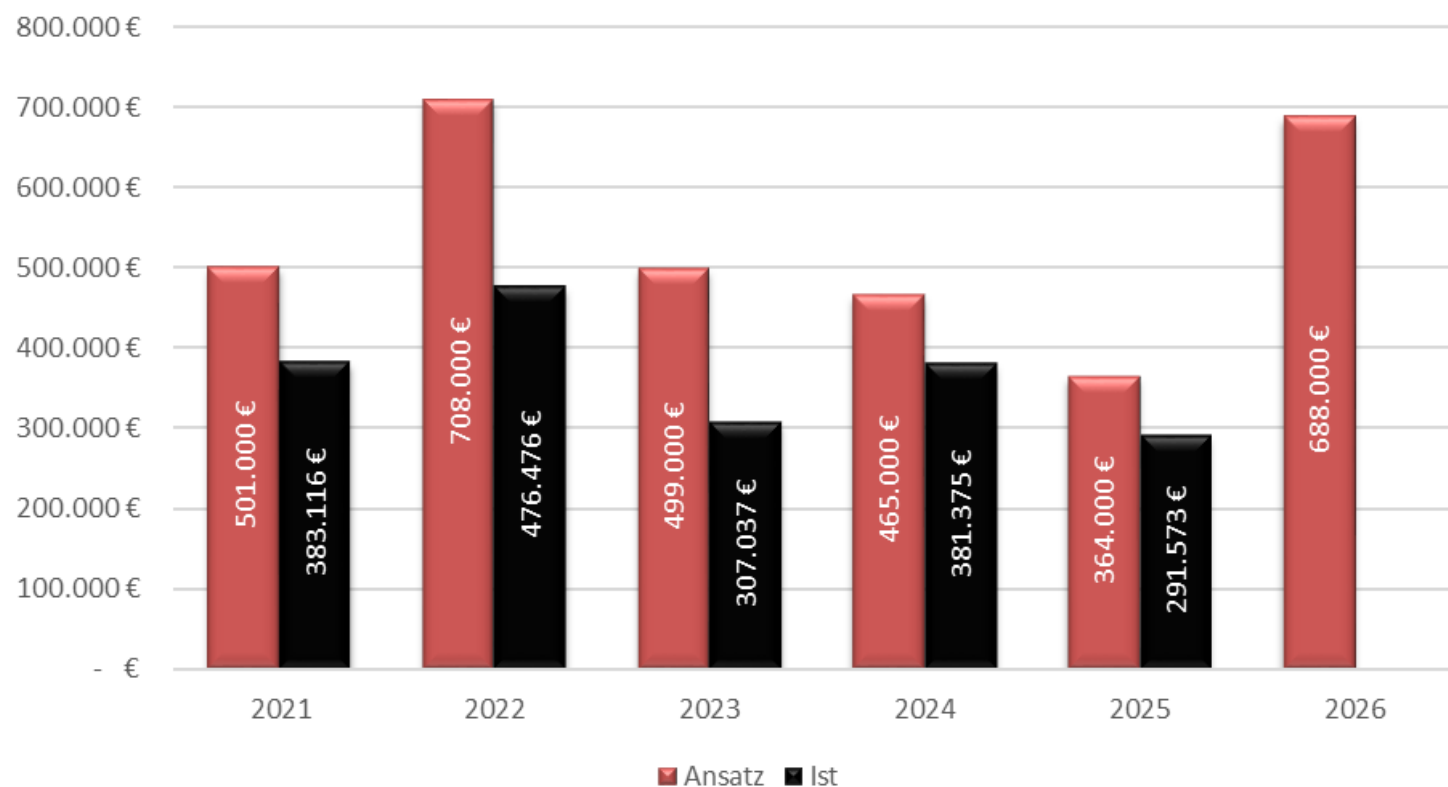


Unterhalt des sonstigen unbeweglichen Vermögens

HHJ	Ansatz	Ist	
2021	281.400 €	154.918 €	
2022	164.200 €	266.100 €	
2023	231.800 €	112.140 €	
2024	292.800 €	67.699 €	
2025	154.300 €	109.659 €	
2026	475.500 €		



Unterhalt Straßen

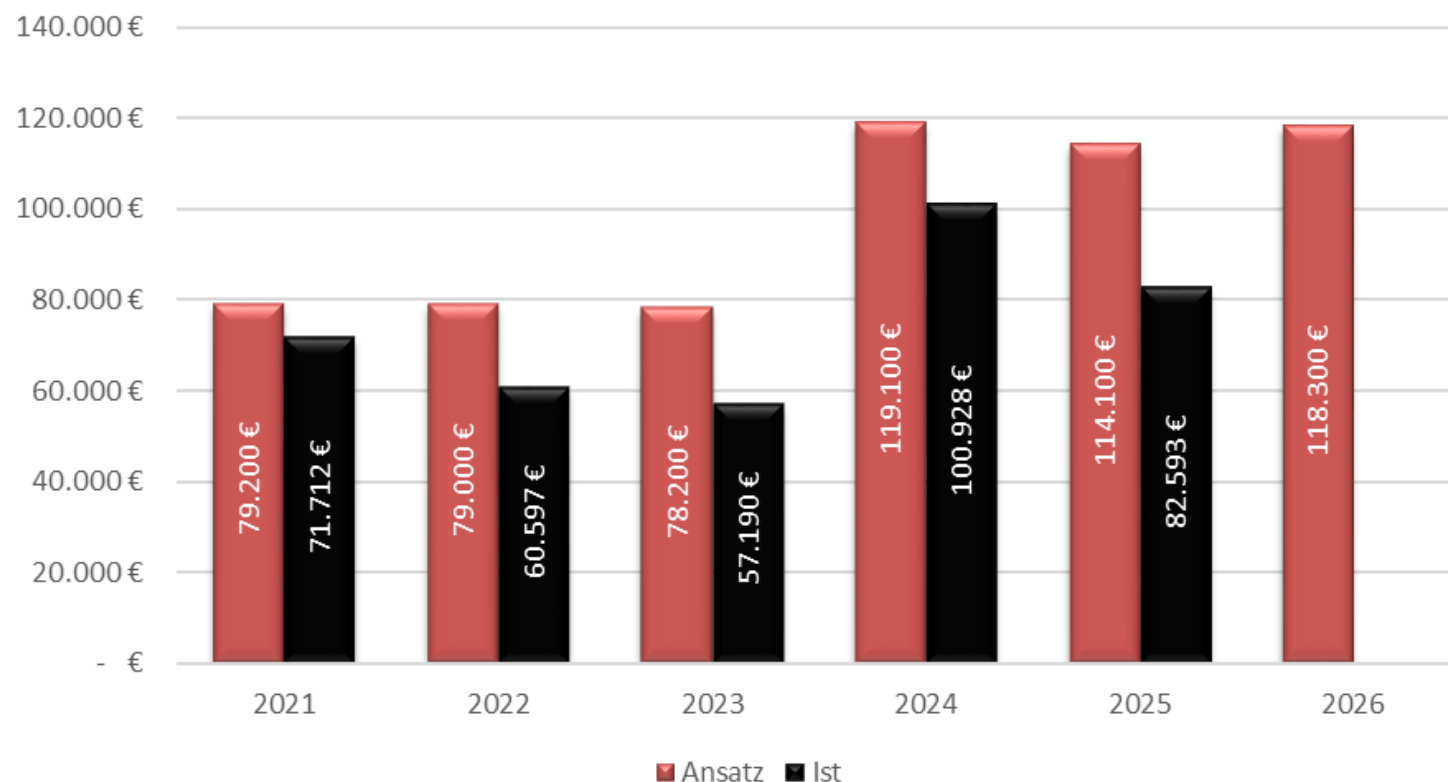


Unterhalt Straßen (Gruppierung 513x)

HHJ	Ansatz	Ist	
2021	501.000 €	383.116 €	
2022	708.000 €	476.476 €	
2023	499.000 €	307.037 €	
2024	465.000 €	381.375 €	
2025	364.000 €	291.573 €	
2026	688.000 €		



Strombezugskosten

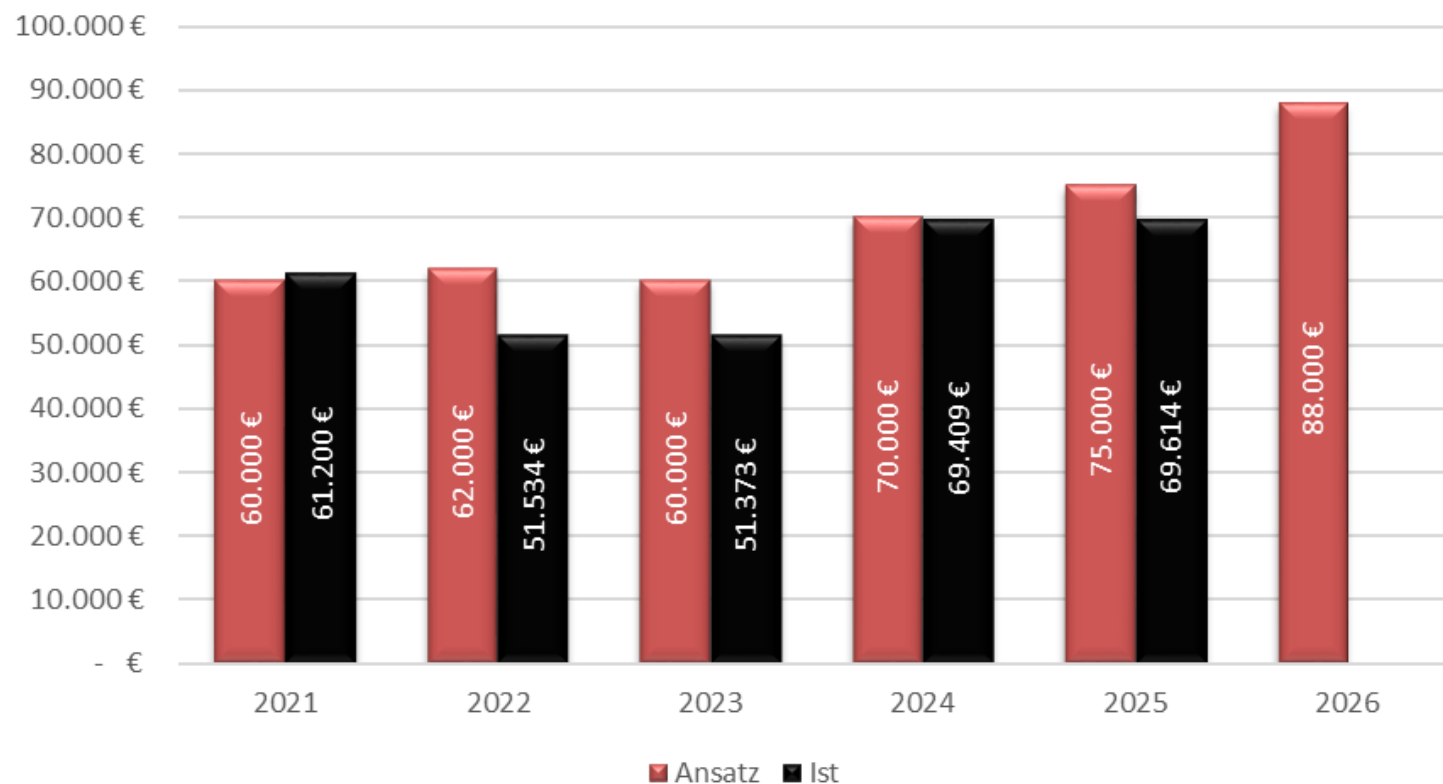


Strombezugskosten, ohne Straßenbeleuchtung (

HHJ	Ansatz	Ist	
2021	79.200 €	71.712 €	
2022	79.000 €	60.597 €	
2023	78.200 €	57.190 €	
2024	119.100 €	100.928 €	
2025	114.100 €	82.593 €	
2026	118.300 €		



Strombezugskosten für Straßenbeleuchtung

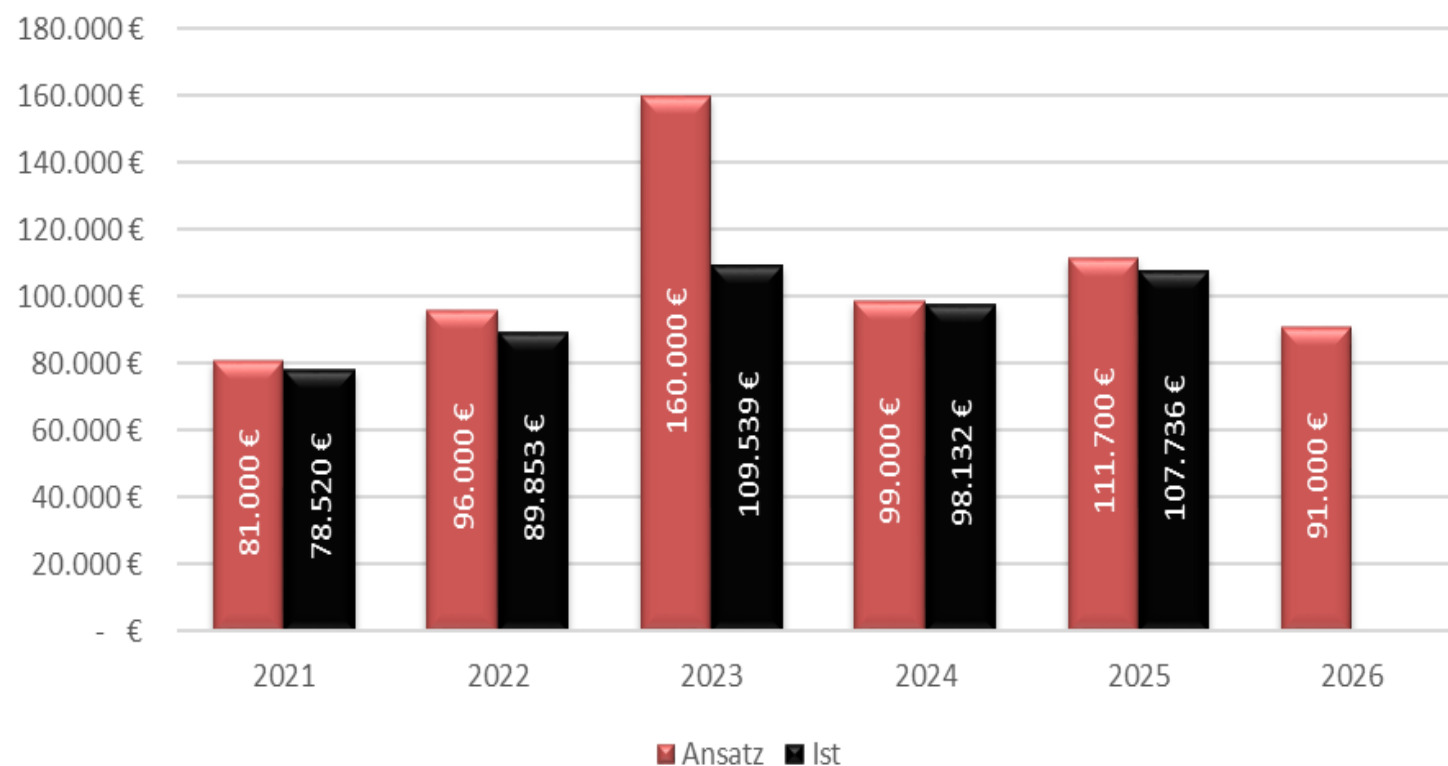


Straßenbeleuchtung (6700.6300)

HHJ	Ansatz	Ist	
2021	60.000 €	61.200 €	
2022	62.000 €	51.534 €	
2023	60.000 €	51.373 €	
2024	70.000 €	69.409 €	
2025	75.000 €	69.614 €	
2026	88.000 €		



Haltung und Unterhalt von Fahrzeugen

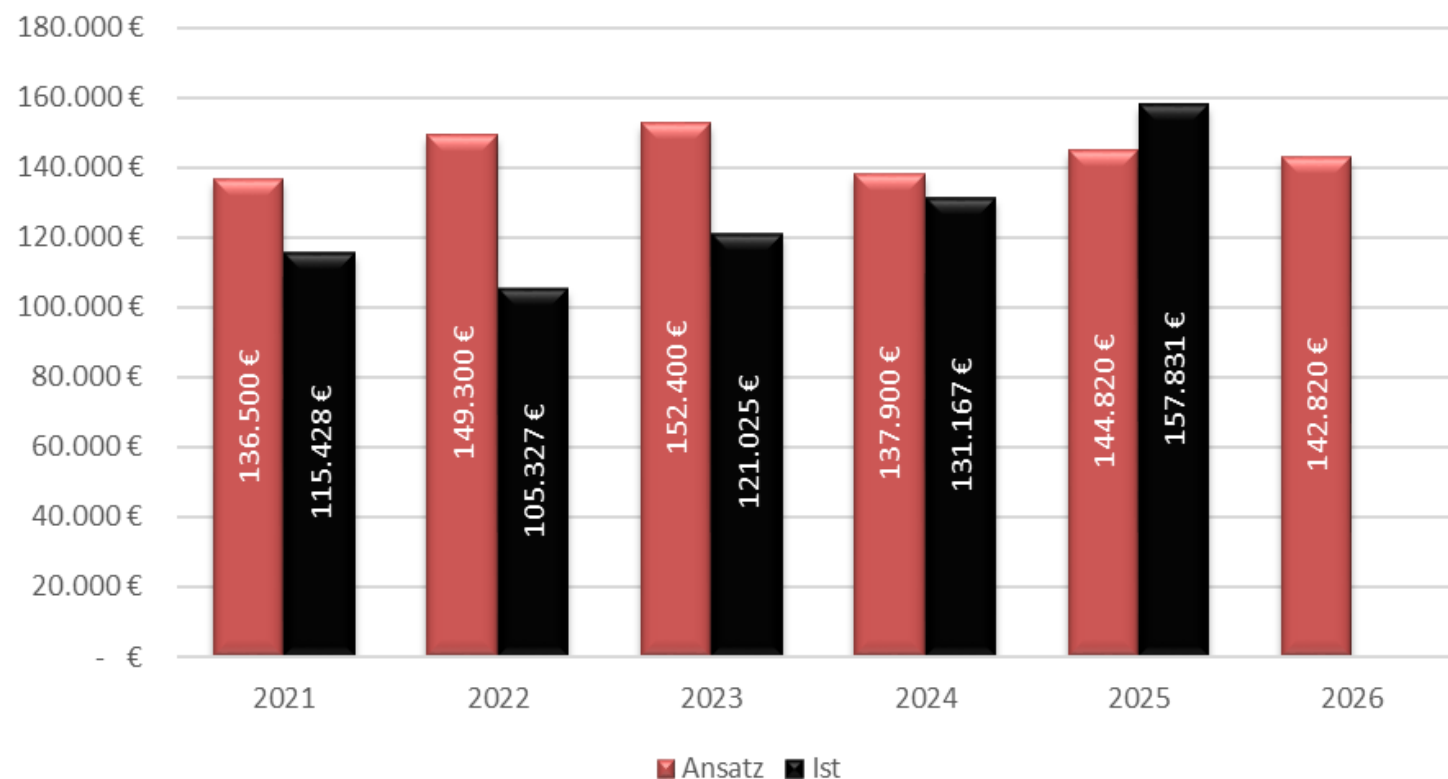


Haltung und Unterhalt von Fahrzeugen (Gruppie

HHJ	Ansatz	Ist	
2021	81.000 €	78.520 €	
2022	96.000 €	89.853 €	
2023	160.000 €	109.539 €	
2024	99.000 €	98.132 €	
2025	111.700 €	107.736 €	
2026	91.000 €		



Sachbedarf EDV

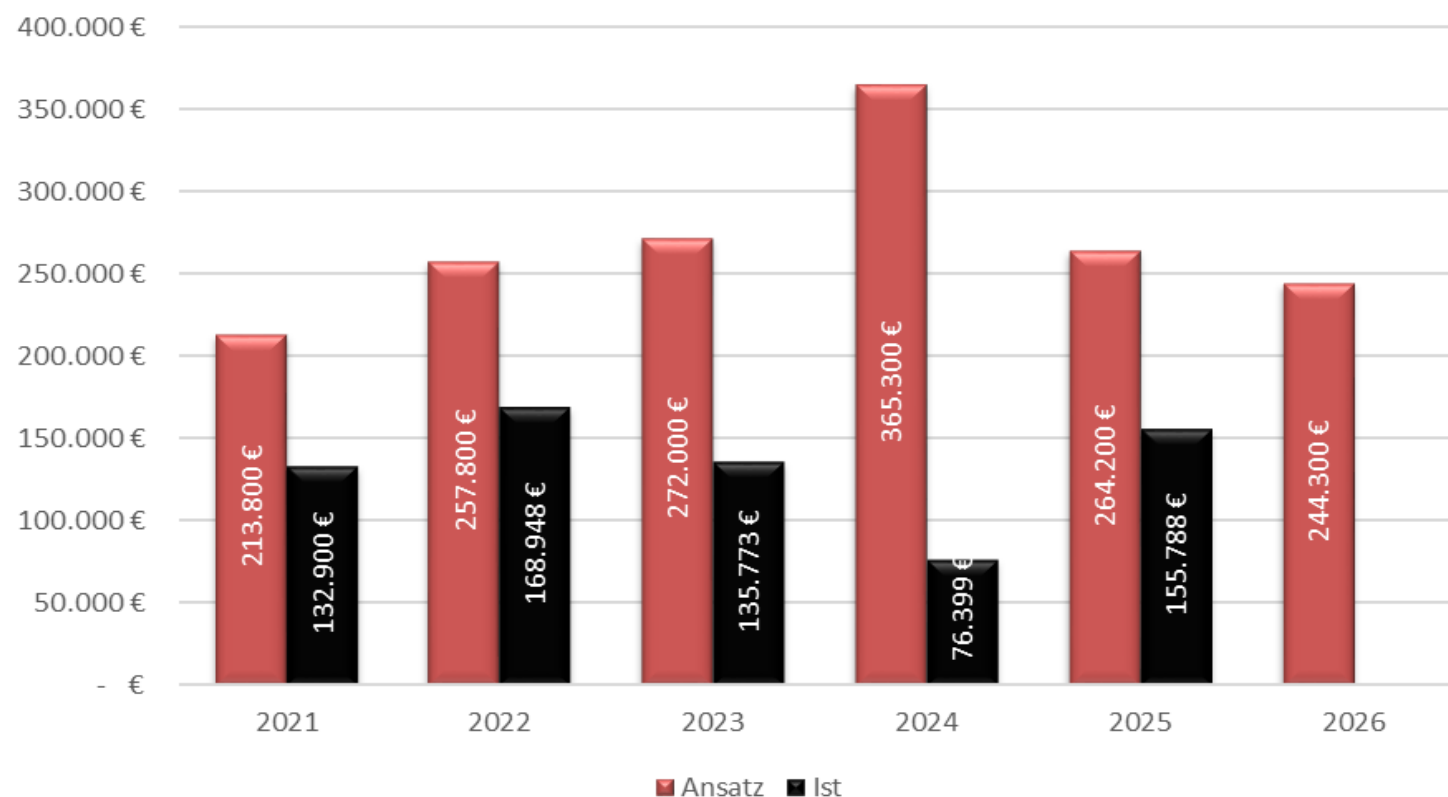


Sachbedarf EDV (Gruppierung 6370)

HHJ	Ansatz	Ist	
2021	136.500 €	115.428 €	
2022	149.300 €	105.327 €	
2023	152.400 €	121.025 €	
2024	137.900 €	131.167 €	
2025	144.820 €	157.831 €	
2026	142.820 €		



Gerichts-, Sachverständigen- und Planungskosten

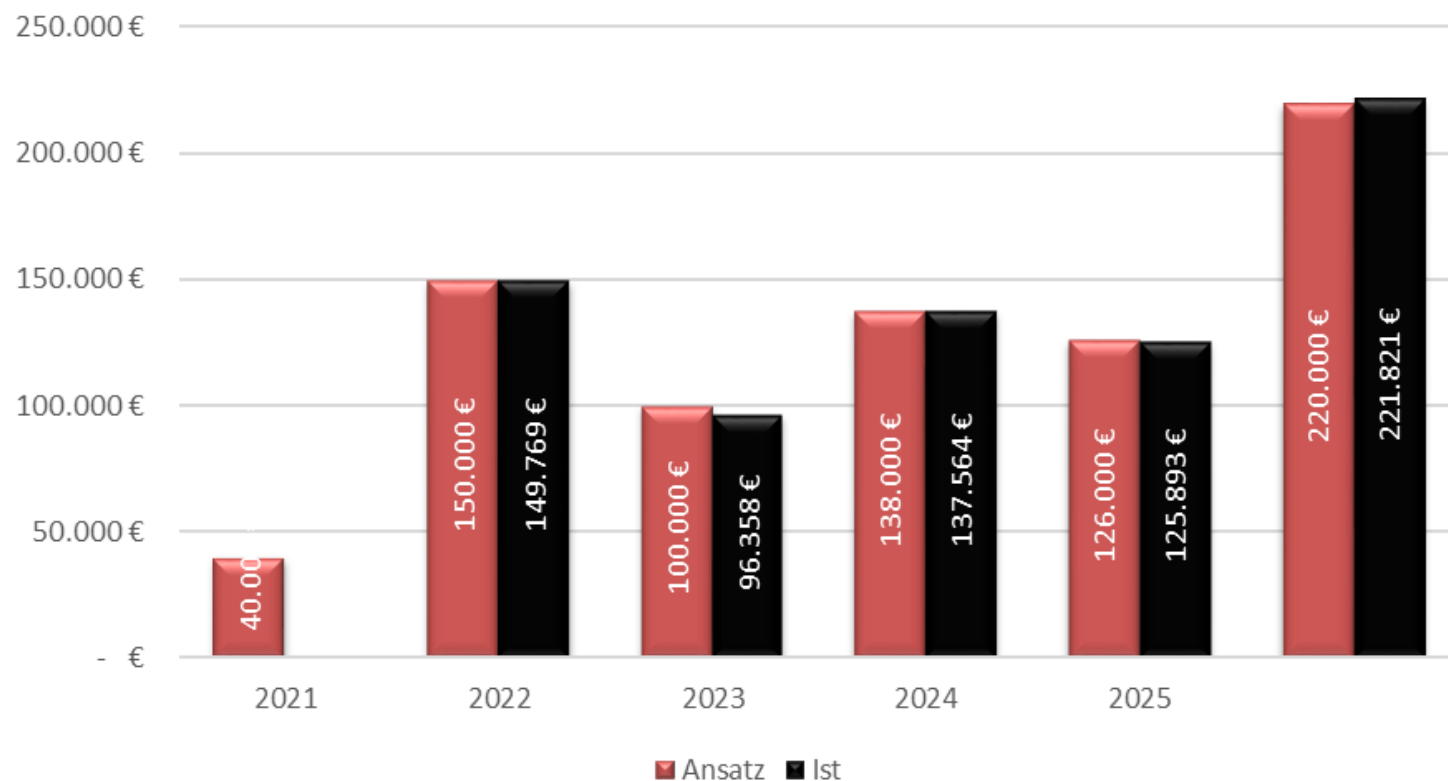


Gerichts-, Sachverständigen- und Planungskost

HHJ	Ansatz	Ist	
2021	213.800 €	132.900 €	
2022	257.800 €	168.948 €	
2023	272.000 €	135.773 €	
2024	365.300 €	76.399 €	
2025	264.200 €	155.788 €	
2026	244.300 €		



Kostenerstattung ÖPNV

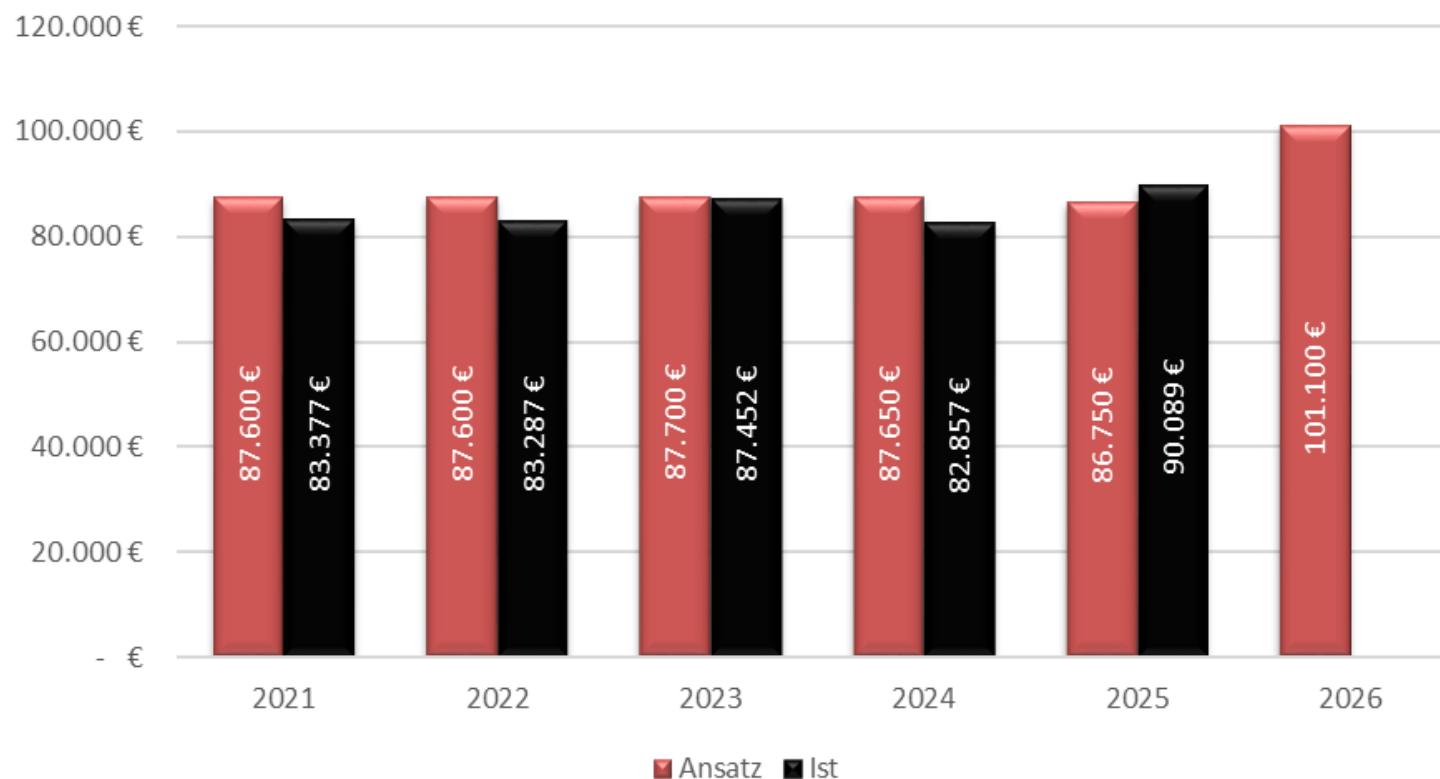


Kostenerstattung ÖPNV (Gruppierung 6720)

HHJ	Ansatz	Ist	
2021	40.000 €	- €	
2022	150.000 €	149.769 €	
2023	100.000 €	96.358 €	
2024	138.000 €	137.564 €	
2025	126.000 €	125.893 €	
2026	220.000 €	221.821 €	



Zuschüsse an Vereine und Verbände

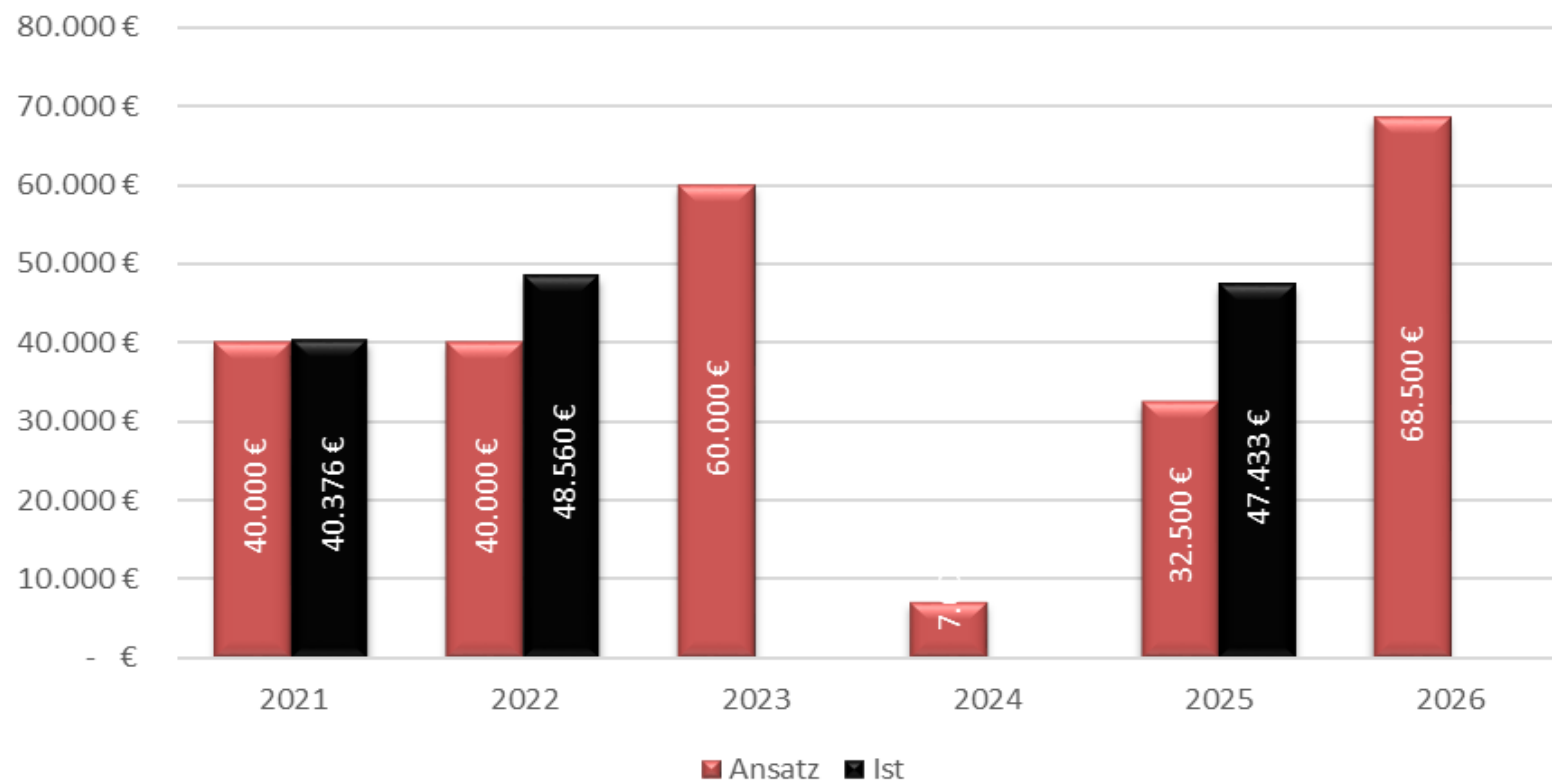


Zuschüsse an Verbände und Vereine (Gruppierung Vereinsförderung, Gesundheitsförderung (Diakonische))

HHJ	Ansatz	Ist	
2021	87.600 €	83.377 €	
2022	87.600 €	83.287 €	
2023	87.700 €	87.452 €	
2024	87.650 €	82.857 €	
2025	86.750 €	90.089 €	
2026	101.100 €		



Defizitausgleich

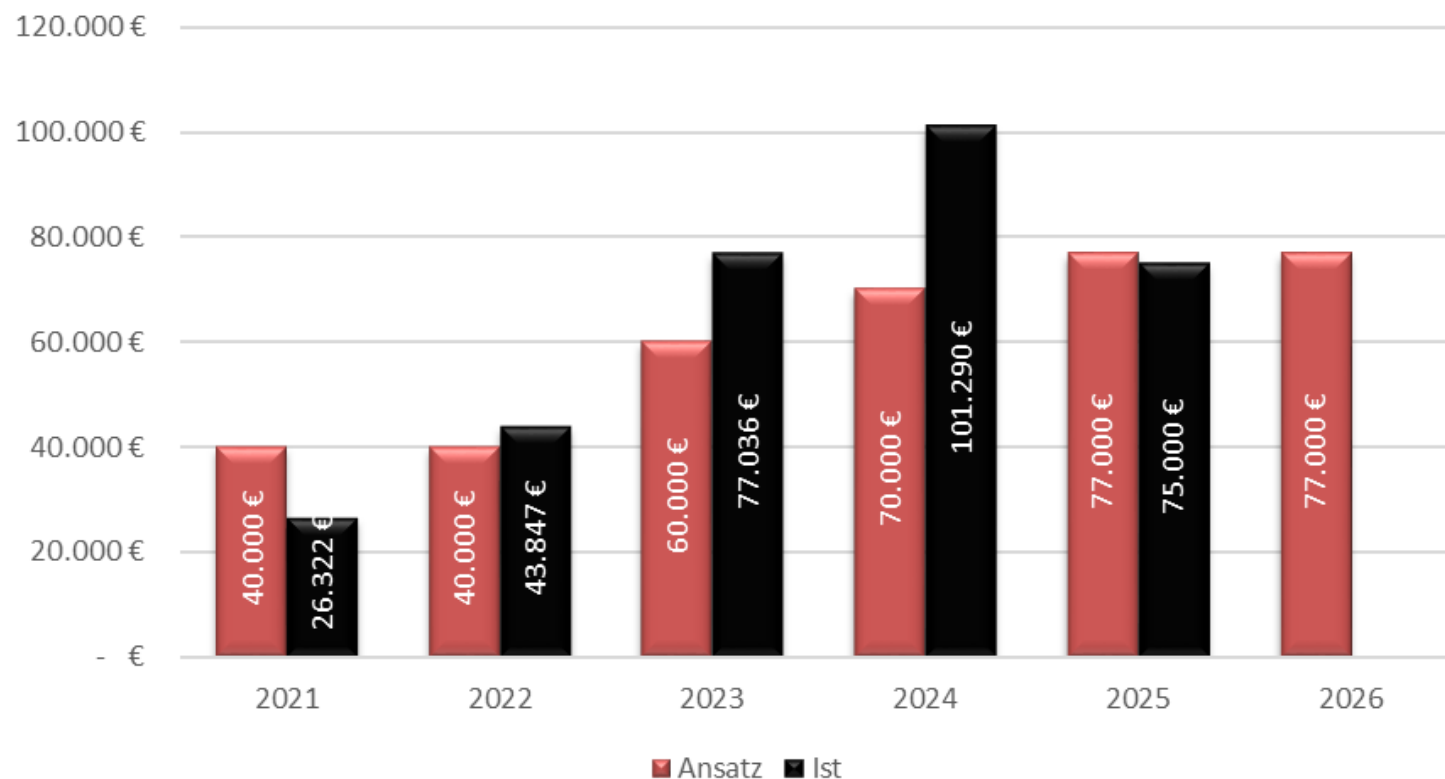


Defizitausgleich KiTa's (4641 u. 4642 u. 4643 u. 4645.7090) Vertragliche Leistungen

HHJ	Ansatz	Ist
2021	40.000 €	40.376 €
2022	40.000 €	48.560 €
2023	60.000 €	- €
2024	7.000 €	- €
2025	32.500 €	47.433 €
2026	68.500 €	



FERS



Verwaltungshaushalt und Vermögenshaushalt

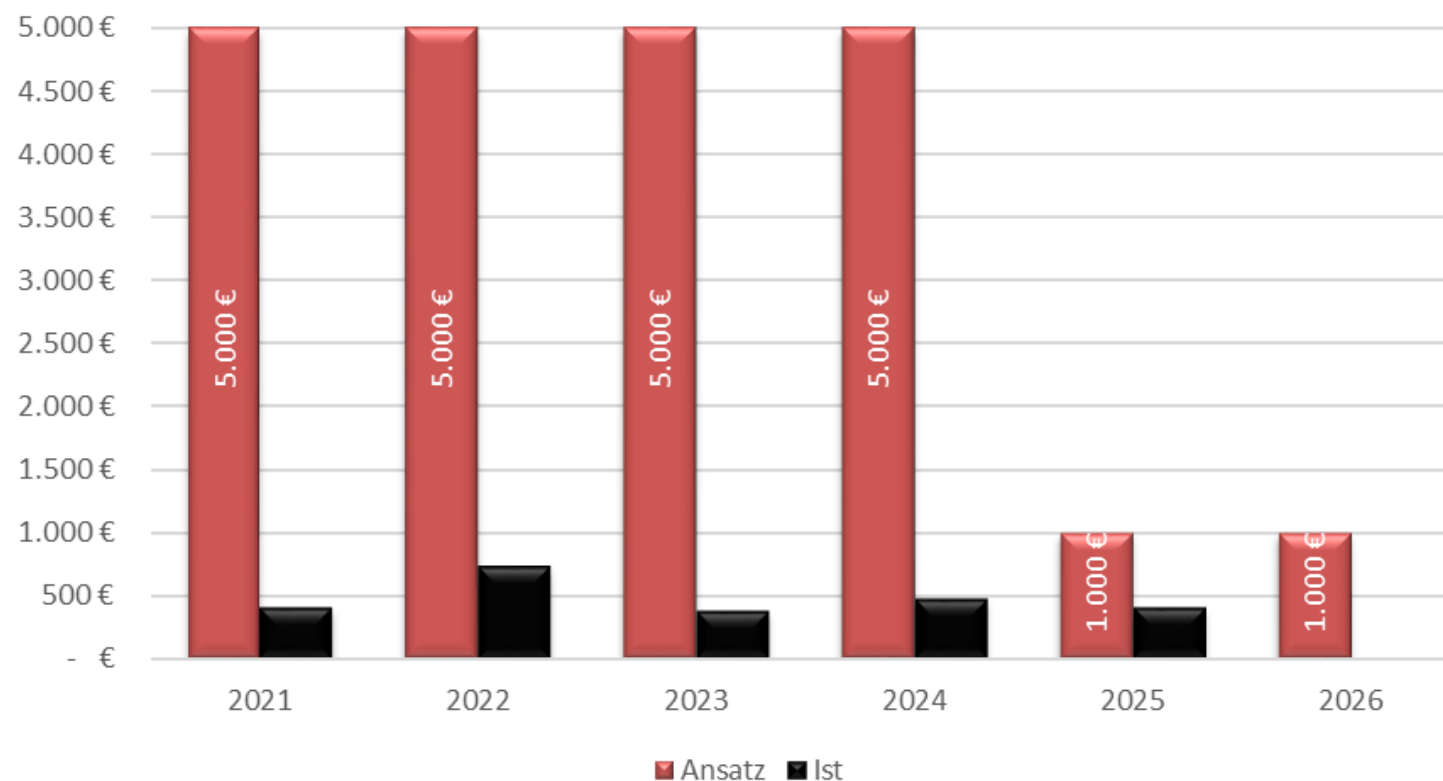
FERS (1141.7180 u. 1141.9880)

Freiwillige Leistungen für Energieeinsparung

HHJ	Ansatz	Ist	
2021	40.000 €	26.322 €	
2022	40.000 €	43.847 €	
2023	60.000 €	77.036 €	
2024	70.000 €	101.290 €	
2025	77.000 €	75.000 €	
2026	77.000 €		



"Steig um"



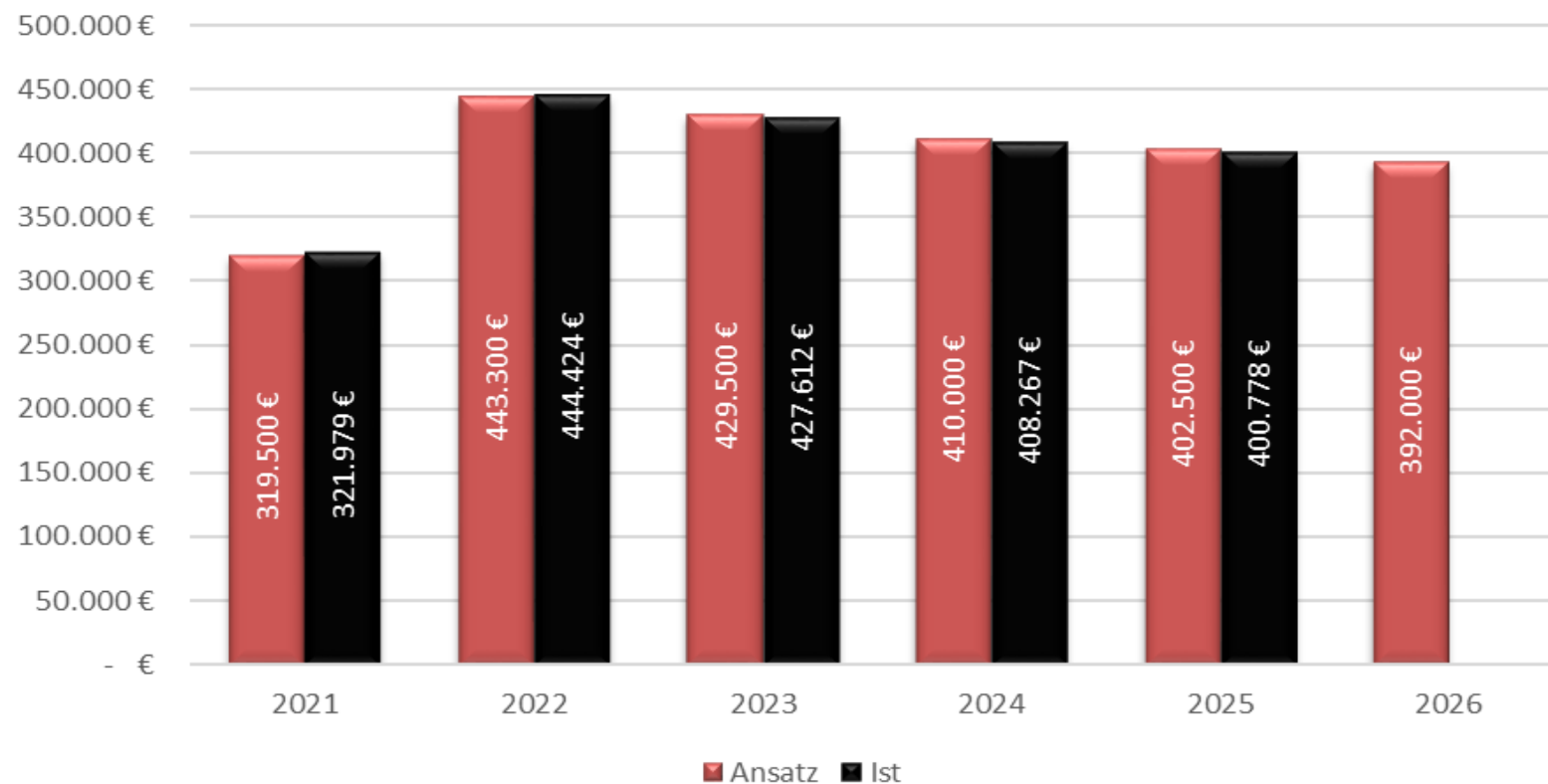
"Steig um"(7911.7180)

Freiwillige Leistungen für Umstieg auf ÖPNV

HHJ	Ansatz	Ist
2021	5.000 €	400 €
2022	5.000 €	720 €
2023	5.000 €	372 €
2024	5.000 €	466 €
2025	1.000 €	400 €
2026	1.000 €	



Verwaltungs- u. Schuldendienstumlage

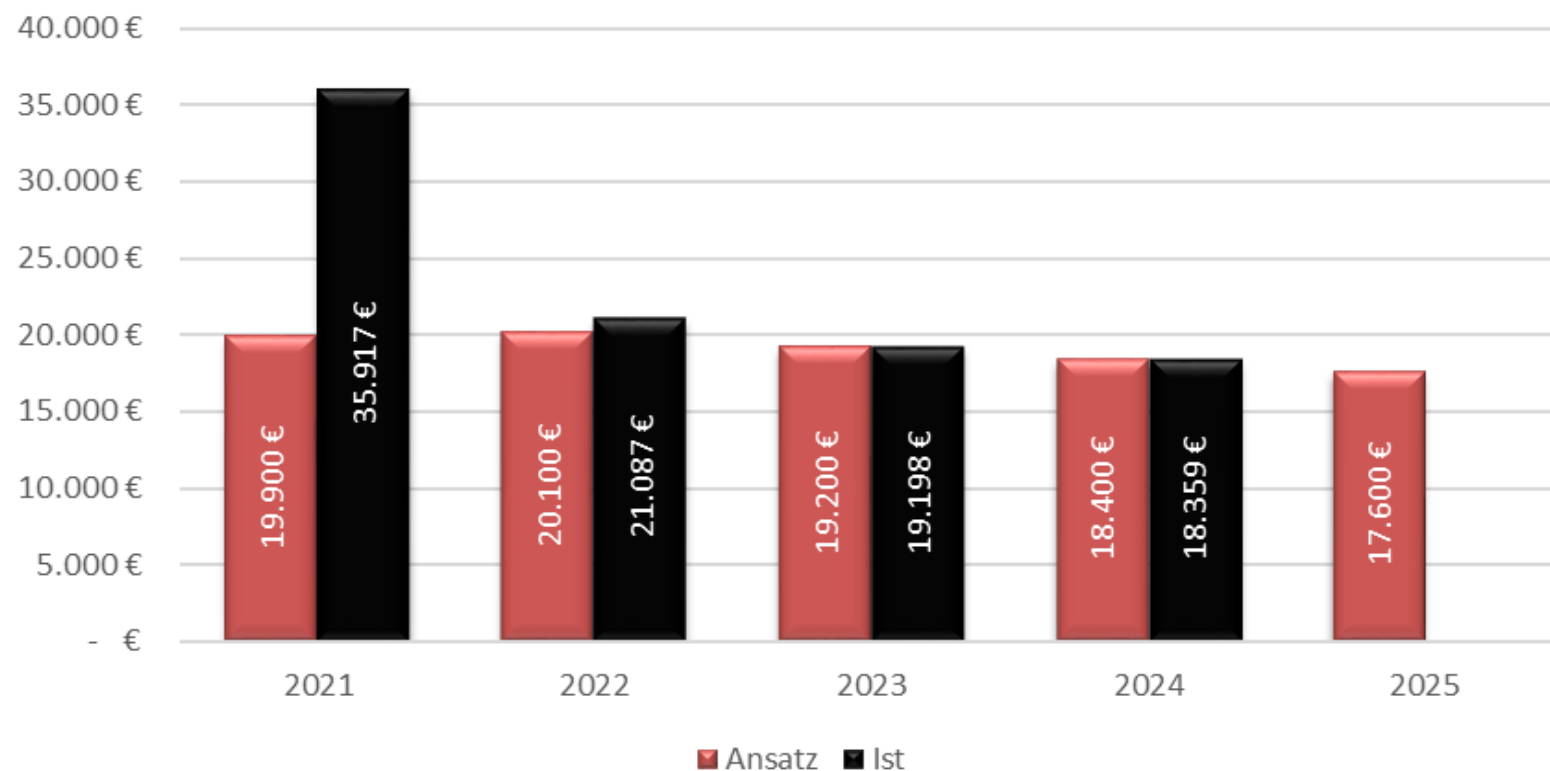


VHS und Abwasserzweckverband Verwaltungs- u. Schuldendienstumlage (Gruppierung 7130, 7230)

HHJ	Ansatz	Ist
2021	319.500 €	321.979 €
2022	443.300 €	444.424 €
2023	429.500 €	427.612 €
2024	410.000 €	408.267 €
2025	402.500 €	400.778 €
2026	392.000 €	



Zinsen für Kredite

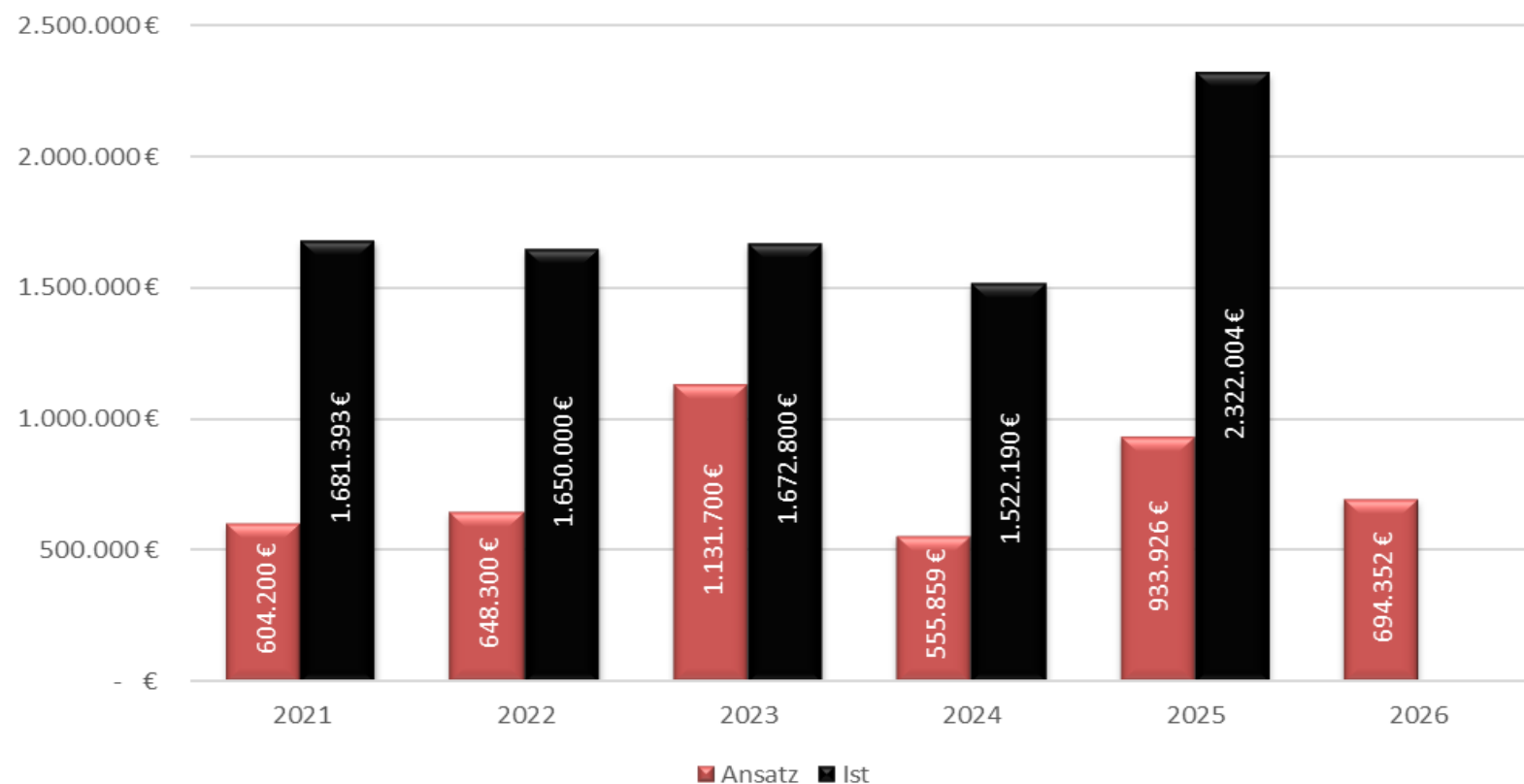


Zinsen für Kredite (Gruppierung 8060)

HHJ	Ansatz	Ist
2021	19.900 €	35.917 €
2022	20.100 €	21.087 €
2023	19.200 €	19.198 €
2024	18.400 €	18.359 €
2025	17.600 €	17.536 €
2026	16.800 €	16.713 €



Zuführung zum Vermögenshaushalt

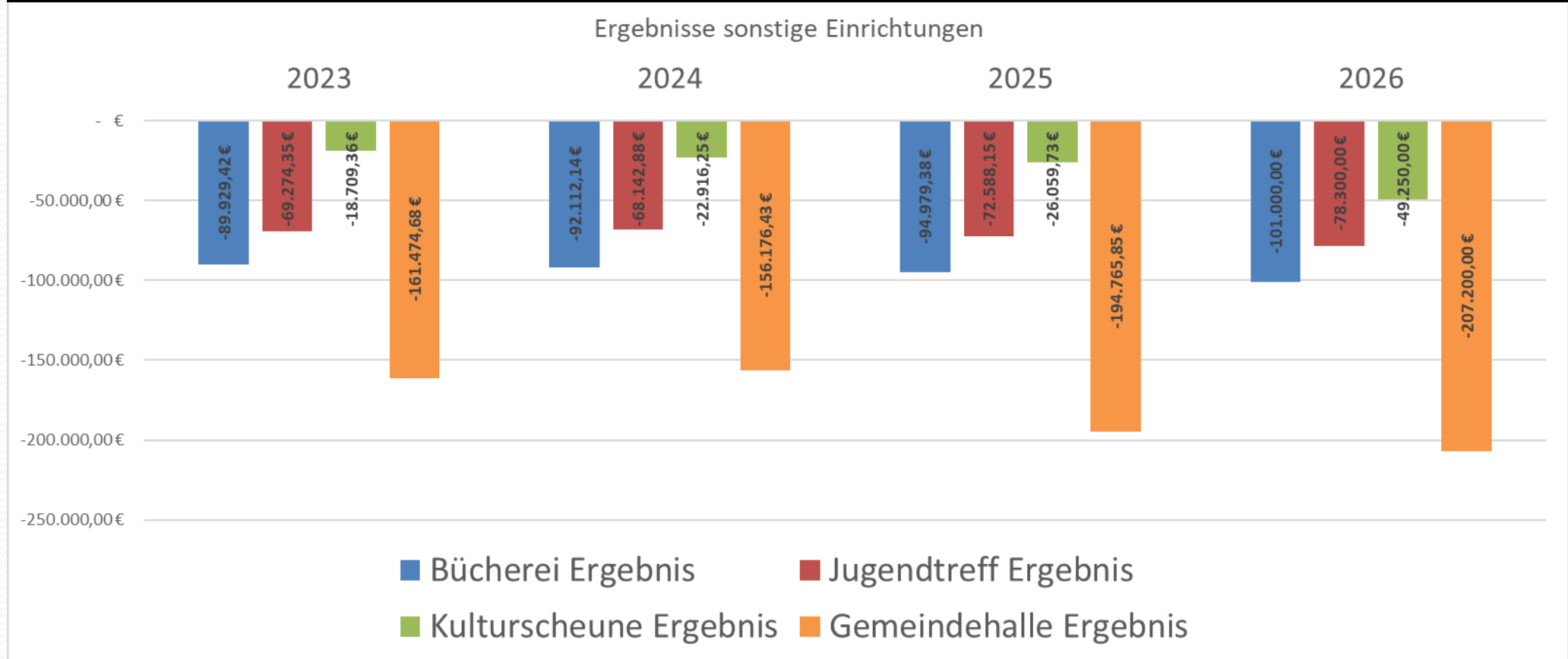


Zuführung zum Vermögenshaushalt (Gruppierung 860)

HHJ	Ansatz	Ist	
2021	604.200 €	1.681.393 €	
2022	648.300 €	1.650.000 €	
2023	1.131.700 €	1.672.800 €	
2024	555.859 €	1.522.190 €	
2025	933.926 €	2.322.004 €	
2026	694.352 €		

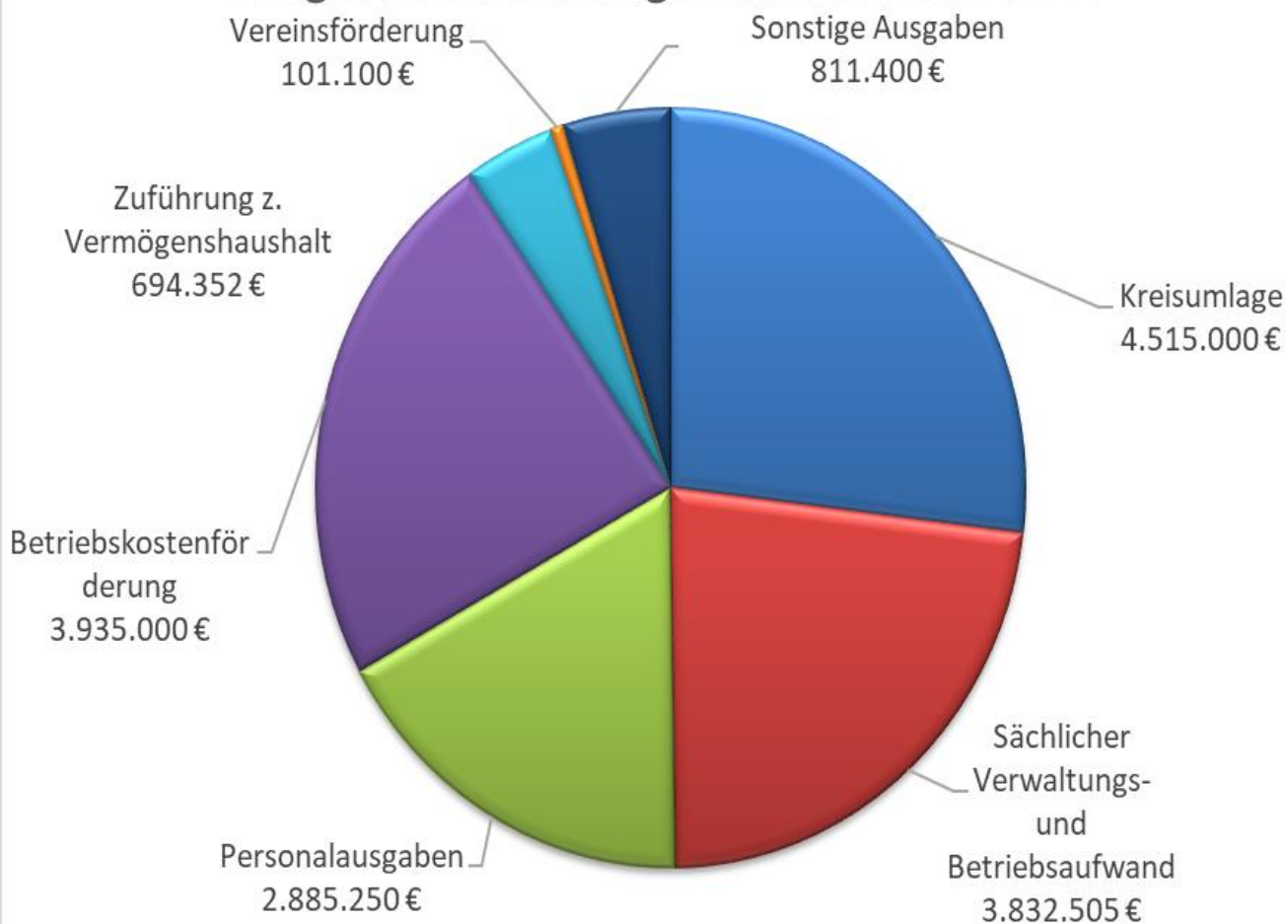


		2023	2024	2025	2026
Bücherei	Ergebnis	- 89.929,42 €	- 92.112,14 €	- 94.979,38 €	-101.000,00 €
Jugendtreff	Ergebnis	- 69.274,35 €	- 68.142,88 €	- 72.588,15 €	- 78.300,00 €
Kulturscheune	Ergebnis	- 18.709,36 €	- 22.916,25 €	- 26.059,73 €	- 49.250,00 €
Gemeindehalle	Ergebnis	-161.474,68 €	-156.176,43 €	-194.765,85 €	-207.200,00 €





Ausgaben Verwaltungshaushalt: 16.774.607



Haushaltsjahr	Volumen	Anteil am Vol. 2026
2025	16.141.363 €	96 %
2024	15.042.098 €	89 %
2023	15.143.800 €	90 %
2022	14.340.600 €	85 %
2021	13.738.700 €	81 %
2020	13.735.700 €	81 %
2019	13.211.500 €	78 %
2018	12.511.600 €	74 %



Vermögenshaushalt 2026 Ausgaben

Rathaus



		2026	2027	2028	2029
1.0600.9350	0010 Erwerb von beweglichen Sachen des Anlagevermögens E-Check-Prüfgerät 5.000 € E-Scooter 1.000 €	10.000	10.000	10.000	10.000
1.0600.9359	0010 Erwerb von beweglichen Sachen des Anlagevermögens EDV Hard- und Software RIWA 32.000 € EDV-Hardware 12.000 € Office-Lizenzen 10.000 €	55.000	50.000	50.000	50.000
1.0600.9400	0010 Hochbaumaßnahmen Rest Umbau Erdgeschoss 12.000 €	22.000	10.000	10.000	10.000



FERS

		2026	2027	2028	2029
1.1141.9880	0030	75.000	75.000	75.000	75.000
Investitionszuschüsse an übrige Bereiche Sonderzuschüsse für Energetische Maßnahmen					
Bezuschussung energetischen Maßnahmen im Investitionsbereich im Rahmen der Freiwilligen Förderung (FERS)					



Feuerwehr

		2026	2027	2028	2029
1.1310.3610	0030 Investitionszuweisungen vom Land	54.000	530.000	0	1.521.000
Förderung Funkmeldeempfänger 54.000 €					
Förderung HLF 10 170.000 € (2027)					
Teilabruf Investitionsbudget 360.000 € (988.103 €)(2027)					
Förderung Neubau Feuerwehrzentrale 1.521.000 € (2029)					
1.1310.9350	0030 Erwerb von beweglichen Sachen des Anlagevermögens	155.000	530.000	50.000	50.000
Ersatzbeschaffung HLF 10 Fahrgestell 120.000 €					
Rollwagen Dekon, Holmator, Wasserschlucker, Helmlampen, Lagerbox für havarierte Li-Akku's,					
Ersatzbeschaffung Gerätesatz Absturzsicherung, Ersatzteile Pressluftatmer, Composite					
Flaschen, Sicherungstrupptasche					
Ersatzbeschaffung HLF 10 Aufbau 530.000 € (2027)					
1.1310.9400	0030 Hochbaumaßnahmen	8.000	0	0	0
Neuer Heizungsbrenner Leerstetten					
1.1310.9401	0030 Hochbaumaßnahme Neubau Feuerwehrzentrale	0	0	5.670.500	5.670.500



Schule

		2026	2027	2028	2029
1.2100.3610	0040	144.467	0	0	0
Investitionszuweisungen vom Land					
Zuweisung nach FAG					
	Förderung Ganztagsausbau				
1.2100.9350	0040	5.000	5.000	5.000	5.000
Erwerb von beweglichen Sachen des Anlagevermögens					
	Klassenzimmeraustattung 5.000 €				
1.2100.9359	0040	3.000	3.000	3.000	3.000
Erwerb von beweglichen Sachen des Anlagevermögens					
EDV Hard- und Software					
	EDV-Ausstattung 3.000 €				
1.2100.9400	0040	200.000	0	0	0
Hochbaumaßnahmen Allgemein					
	Umbau Ganztagesbetreuung 200.000 €				
1.2100.9401	0040	0	200.000	200.000	200.000
Hochbaumaßnahme Dachsanierung					
	Flachdachsanierung 600.000 € über die Jahre 2027 - 2029				



Bücherei

		2026	2027	2028	2029
1.3521.9350	0041	2.000	2.000	2.000	2.000
Erwerb von beweglichen Sachen des Anlagevermögens					
Podest Medienpräsent. 500 €					

Denkmalpflege

		2026	2027	2028	2029
1.3650.9870	0041	1.000	1.000	1.000	1.000
Investitionszuschüsse an private Unternehmen					
Baukostenzuschüsse 5 v.H. d. denkmalpfl. Mehraufwandes bei Privaten Maßnahmeträgern					
1.3650.9880	0041	5.000	5.000	5.000	5.000
Investitionszuschüsse an übrige Bereiche					
Baukostenzuschüsse 10 v.H. d. denkmalpfl. Mehraufwandes bei Öffentlichen Maßnahmeträgern					

Kirchliche Angel.

		2026	2027	2028	2029
1.3700.9880	21	10.000	10.000	10.000	10.000
Investitionszuschüsse an übrige Bereiche					
Baukostenzuschüsse nach den Förderrichtlinien					



Bürgerbus

	2026	2027	2028	2029
1.4392.9350 0050 Erwerb von beweglichen Sachen des Anlagevermögens Erwerb Bürgerbus 35.000 €	35.000	0	0	0



Spielplätze

		2026	2027	2028	2029
1.4601.9400	0051	90.000	25.000	25.000	25.000
Hochbaumaßnahmen					
	Am Wasserturm 40.000 €				
	Bienengarten, Tannenstraße 40.000 €				
	Mittelhembach 10.000 €				

Kindertagesstätte Sonnenschein

		2026	2027	2028	2029
1.4641.3600	0051	10.000	0	0	0
Investitionszuweisungen vom Bund, LAF, ERP-Sondervermögen					
	BAFA-Förderung für den Heizungstausch				
1.4641.3610	0051	0	0	0	0
Investitionszuweisungen vom Land					
1.4641.9350	0051	0	0	0	0
Erwerb von beweglichen Sachen des Anlagevermögens					
1.4641.9400	0051	70.000	1.000	1.000	1.000
Hochbaumaßnahmen KiTa allgemein					
	Austausch Heizung 70.000 €				



Evang. Hort in der Schule

	2026	2027	2028	2029
1.4646.9821 0051 Investitionszuweisungen an Kindergärten	2.500	0	0	0

Sportförderung Investitionen

	2026	2027	2028	2029
1.5500.9880 0052 Investitionszuschüsse an übrige Bereiche Vereinsförderung Investitionen	35.000	0	0	0



Gemeindestraßen

		2026	2027	2028	2029
1.6300.3610	0060 Investitionszuweisungen vom Land Straßenausbaupauschale nach Art 13h FAG	117.000	35.000	35.000	35.000
Staatliche Straßenausbaupauschale nach Art 13h FAG nach Abschaffung der Straßenausbaubeiträge 35.000 € Förderung Ausbau Bushaltestellen 82.000 €					
1.6300.9320	0060 Erwerb von Grundstücken und baulichen Anlagen Erwerb Straßenfläche Anliegerweg	20.000	10.000	10.000	10.000
1.6300.9510	0060 Straßen, Plätze, Brücken u.ä. Mühlgasse Sanierung Geländer 100.000 € Brückensan. Mittelhem. 100.000 € Ersatz Brücke Furth 240.000 € Mittelhembacher Weg 55.000 € Flurstraße 40.000 € Umbau weitere Bushaltestellen und Sonstiges 150.000 €	685.000	100.000	100.000	100.000



Baugebiet Oberlohe

	2026	2027	2028	2029
1.6301.3400 0060 Veräußerung von Grundstücken, baulichen Anlagen und grundstücksgleichen Rechten	0	0	10.893.555	0
1.6301.3521 0060 Erschließungsbeiträge	0	0	0	0
1.6301.9320 0060 Erwerb von Grundstücken und baulichen Anlagen	0	0	500.000	0
1.6301.9510 0060 Straßen, Plätze, Brücken u.ä.	21.000	0	2.811.240	0



Erschließungsbeiträge Karolinenweg

	2026	2027	2028	2029
1.6303.3529 0060 Erschließungsbeiträge auf zivilrechtl. Grundlage	75.000	0	0	0

Straßenbeleuchtung

	2026	2027	2028	2029
1.6700.9600 0060 Betriebsanlagen Carl-Dürr-Straße 15.000 €	25.000	20.000	20.000	20.000



Kanalbaukosten

		2026	2027	2028	2029
1.7001.3531	0060	15.000	15.000	15.000	-
Kanalbaubeiträge (Herstellungsaufwand)					
1.7001.3536	0060	0	0	0	0
Entwässerungserweiterungs- beiträge					
1.7001.3680	0060	1.000	1.000	1.000	1.000
Investitionszuschüsse von übrigen Bereichen (einschl. Spenden)					
Kostenersatz Hausanschlüsse von Privat					
1.7001.9320	0060	0	0	0	0
Erwerb von Grundstücken und baulichen Anlagen					
1.7001.9501	0060	15.000	0	0	0
Tiefbaumaßnahme -a- Gesamtgemeinde					
Erstattung Herstellungsbeiträge					
1.7001.9830	0060	250.000	250.000	250.000	250.000
Investitionszuweisungen an Zweckverbände und dgl.					
Investitionsanteil am Zweckverband Abwasserbeseitigung					
Bruttoinvestitionsbeitrag 268.216					
Überschuss aus 2025: 37.260 €					



Abwasserbeseitigung Oberlohe

	2026	2027	2028	2029
1.7002.9501 0060 Tiefbaumaßnahme -a- Baugebiet Oberlohe	23.000	400.000	0	0

Abwasserbeseitigung Karolinenweg

1.7003.3531 21 Kanalbaubeiträge (Herstellungsaufwand)	50.000	0	0	0
---	--------	---	---	---

Bestattungswesen

1.7500.9350 0070 Erwerb von beweglichen Sachen des Anlagevermögens	1.000	1.000	1.000	1.000
1.7500.9400 0070 Hochbaumaßnahmen	1.000	1.000	1.000	1.000
1.7500.9501 0070 Tiefbaumaßnahme -a-	1.000	1.000	1.000	1.000



Gemeindehalle

		2026	2027	2028	2029
1.7621.3610	0070 Investitionszuweisungen vom Land	0	628.103	0	0
	Teilabruf Investitionsbudget 628.103 € (988.103 €) 2027				
1.7621.9350	0070 Erwerb von beweglichen Sachen des Anlagevermögens	5.000	5.000	5.000	5.000
	Sonstiges 5.000 €				
1.7621.9400	0070	320.000	5.181.979	2.657.295	1.255.126
Hochbaumaßnahmen	Beleuchtungstausch 250.000 € Ausschreibung weitere Sanierung 70.000 € Finanzplan gem. Sanierungsplan vorl. Bauabschnitte				

Bürgerstub'n/Pächterwohnung

		2026	2027	2028	2029
1.7622.9400	0070	1.000	1.000	1.000	1.000
Hochbaumaßnahmen					



Kulturscheune

	2026	2027	2028	2029
1.7690.9350 0070 Erwerb von beweglichen Sachen des Anlagevermögens Ersatz Tische	3.000	1.000	1.000	1.000

Bauhof

	2026	2027	2028	2029
1.7711.9350 0071 Erwerb von beweglichen Sachen des Anlagevermögens Feuerfester Schrank 5.000 €	10.000	10.000	10.000	10.000
1.7711.9400 0071 Hochbaumaßnahmen Materialschüttboxen 50.000 €	50.000	0	0	0
1.7711.9500 0071 Tiefbaumaßnahmen Anschluss Regenrinnen an Zisterne 20.000 €	20.000	0	0	0



Breitbandausbau

		2026	2027	2028	2029
1.7912.3610	0060	900.000	300.000	0	0
Investitionszuweisungen vom Land Breitbandförderprogramm					
Staatliche Förderung für Breitbandausbau					
1.7912.9870	0060	1.150.000	390.000	0	0
Investitionszuschüsse an private Unternehmen Breitbandförderprogramm					
Breitbandausbau					

Gebäude ohne eigene Haushaltsstelle

		2026	2027	2028	2029
1.8802.9400	0070	5.000	5.000	5.000	5.000
Hochbaumaßnahmen Bienengarten, Altes FW-Haus LE FW-Haus Mittelhembach					
Bienengarten, Altes FW-Haus LE, FW-Haus Mittelhembach					



Grunderwerb

		2026	2027	2028	2029
1.8811.9320	0022	300.000	300.000	300.000	300.000
Erwerb von Grundstücken und baulichen Anlagen					
	allg. Grunderwerb				
1.8811.9581	0022	5.000	0	0	0
Sonstige Tiefbaumaßnahme -a-					
	Ausgleichsmaßnahmen auf Fl.Nr. 269/0 für "Alte Straße West" Nachpflanzung 5.000 €				

Grünanlagen/Festplätze

		2026	2027	2028	2029
1.8891.9500	0022	350.000	0	0	0
Tiefbaumaßnahmen					
	Rathausplatz Teil II				
1.8891.9501	0022	10.000	5.000	5.000	5.000
Tiefbaumaßnahme -a-					



Investitionspauschale

	2026	2027	2028	2029
1.9000.3614 0020 Investitionspauschale (Art. 12 FAG)	126.500	126.500	126.500	-

Tilgung Kredite

	2026	2027	2028	2029
1.9100.9766 0020 Ordentliche Tilgungsausgaben an sonstige öffentliche Sonderrechnungen	168.200	168.400	168.500	142.000

Entnahme Rücklage

	2026	2027	2028	2029
1.9101.3100 0020 Entnahme aus Rücklagen (ohne Sonderrücklagen)	2.376.381	3.514.153	0	0



Kreditaufnahme

2026	2027	2028	2029
0	2.095.785	1.295.045	6.123.896

1.9100.3776

0020

Kreditaufnahmen von
Kreditinstituten inkl. Spark.

Sparraten Bausparverträge

2026	2027	2028	2029
196.000	196.000	196.000	196.000

1.9101.9130

0020

Zuführung an Sonderrücklagen
zum Ausgleich von Gebühren-
schwankungen

Zuführung an Rücklage
Sparraten für Bausparverträge

Zuführung vom Verwaltungshaushalt

2026	2027	2028	2029
538.352	728.838	795.435	740.730

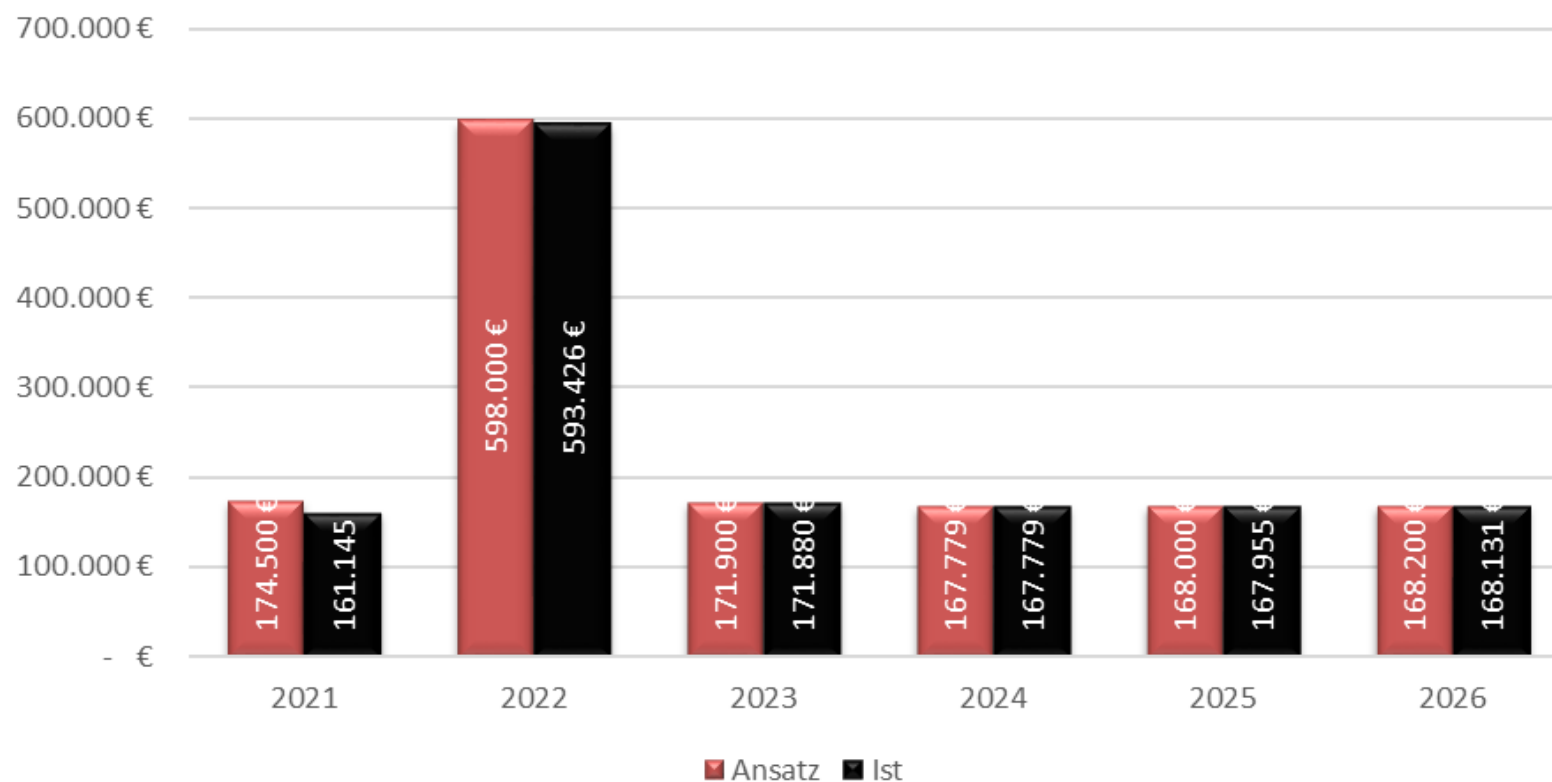
1.9161.3000

0020

Zuführung vom
Verwaltungshaushalt
(ohne Sonderrücklagen)



Tilgung von Krediten

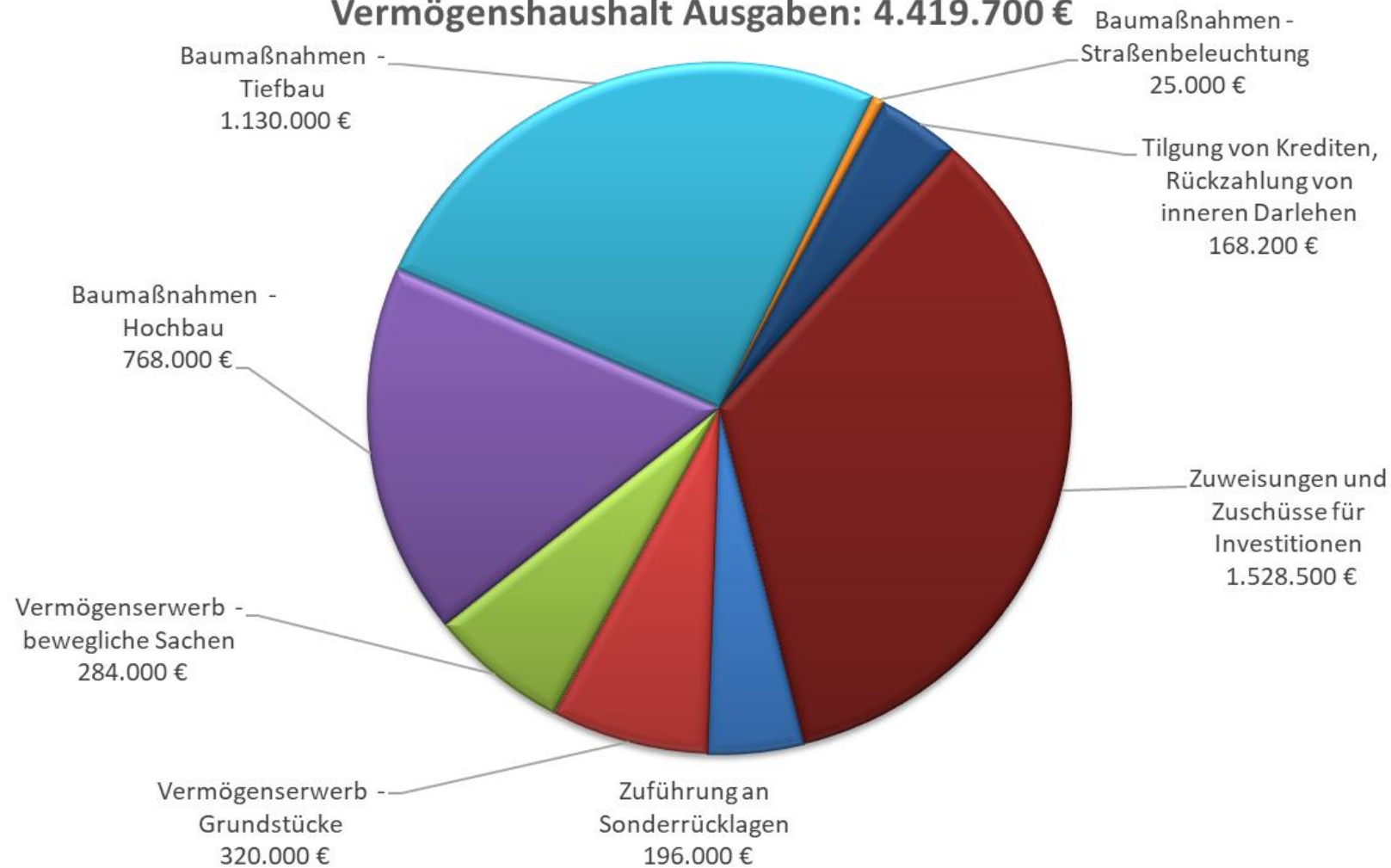


Tilgung von Krediten (Gruppierung 97xx)

HHJ	Ansatz	Ist
2021	174.500 €	161.145 €
2022	598.000 €	593.426 €
2023	171.900 €	171.880 €
2024	167.779 €	167.779 €
2025	168.000 €	167.955 €
2026	168.200 €	168.131 €

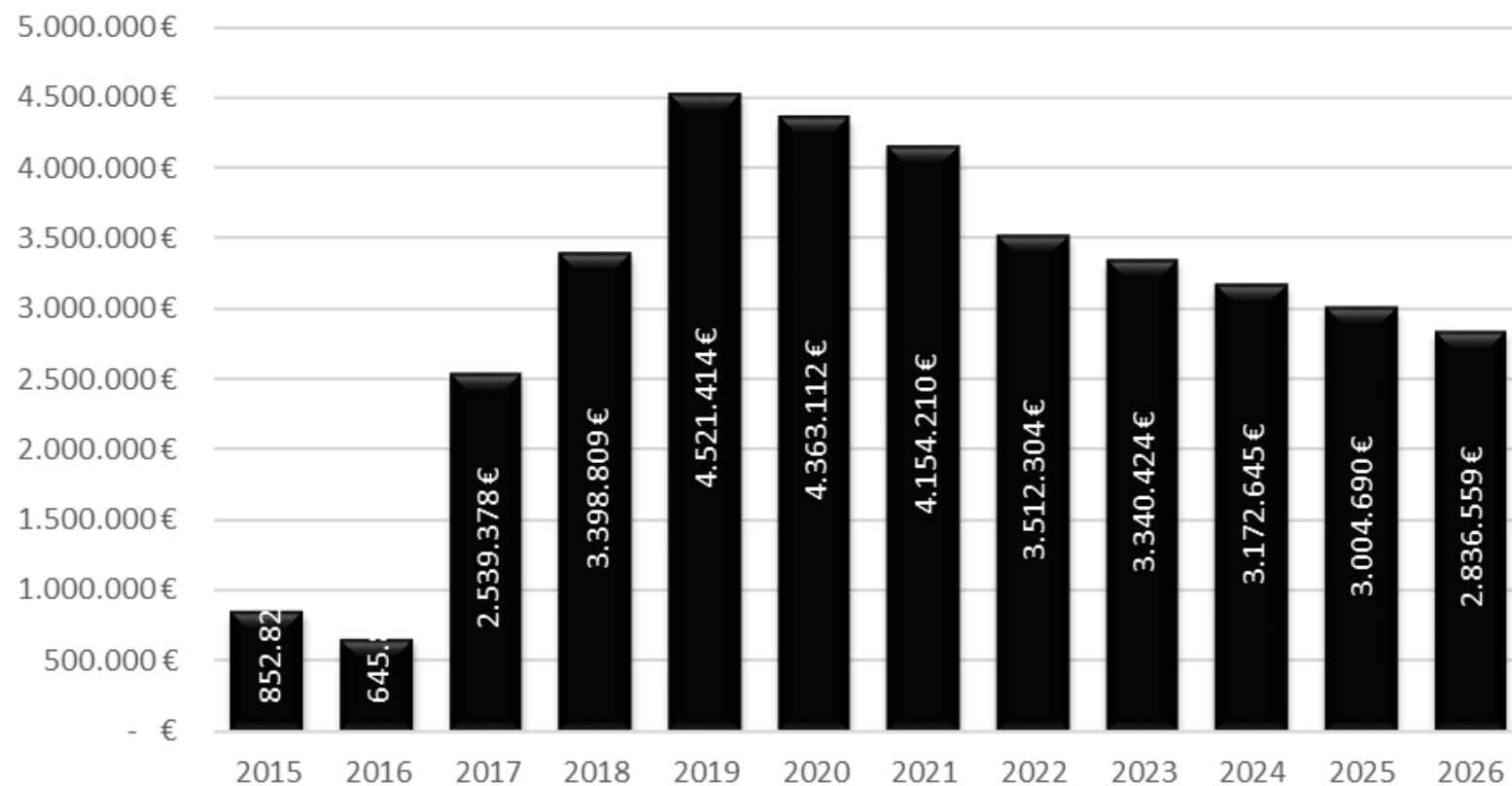


Vermögenshaushalt Ausgaben: 4.419.700 €





Schuldenstand

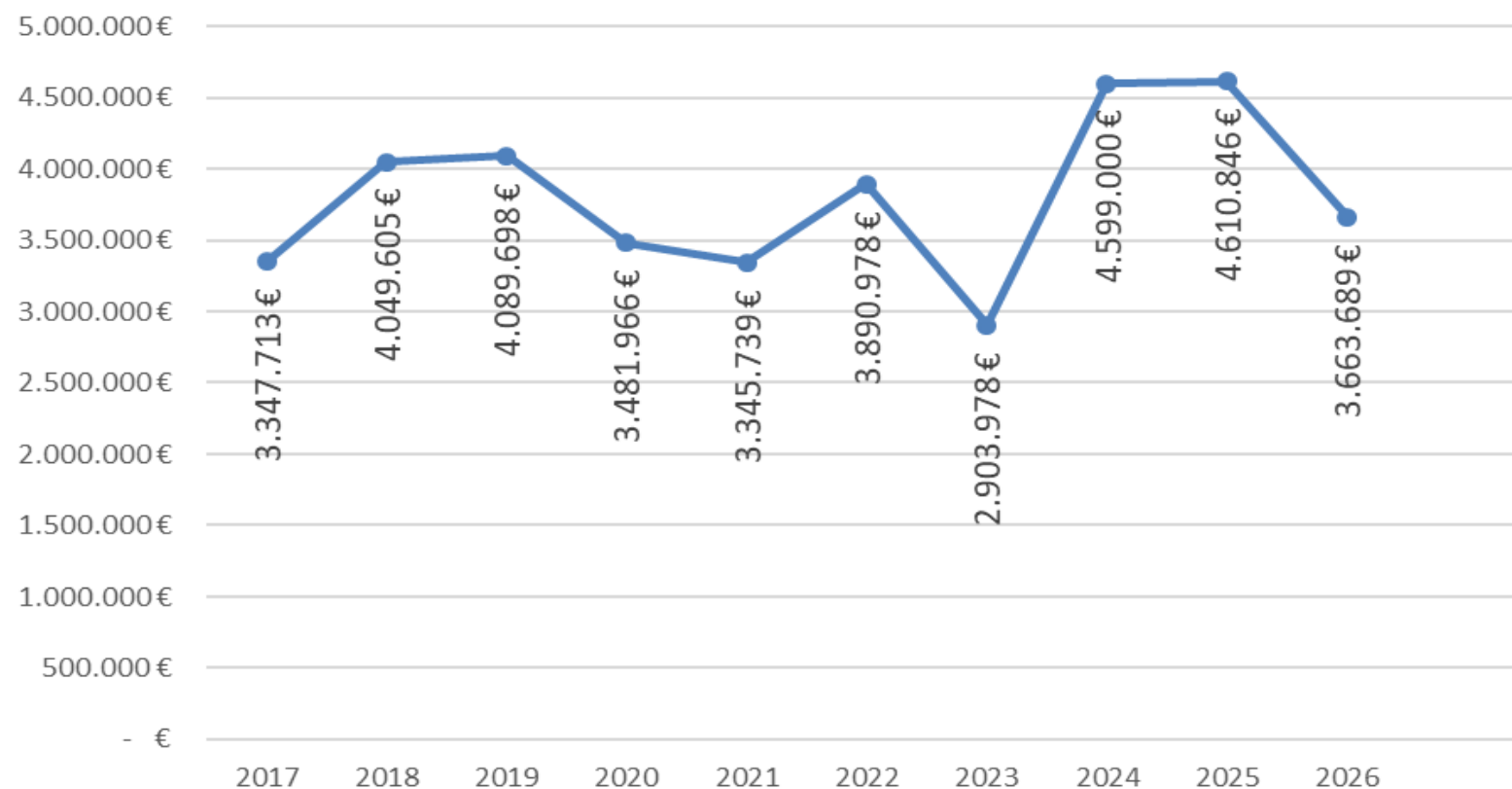


Schuldenstand 2015 - 2026 jeweils zum 31.12.

Jahr	Schuldenstand	pro Kopf
2015	852.827 €	114 €
2016	645.808 €	88 €
2017	2.539.378 €	339 €
2018	3.398.809 €	496 €
2019	4.521.414 €	615 €
2020	4.363.112 €	595 €
2021	4.154.210 €	563 €
2022	3.512.304 €	478 €
2023	3.340.424 €	454 €
2024	3.172.645 €	414 €
2025	3.004.690 €	395 €
2026	2.836.559 €	375 €



Bankstände zum 01.01.

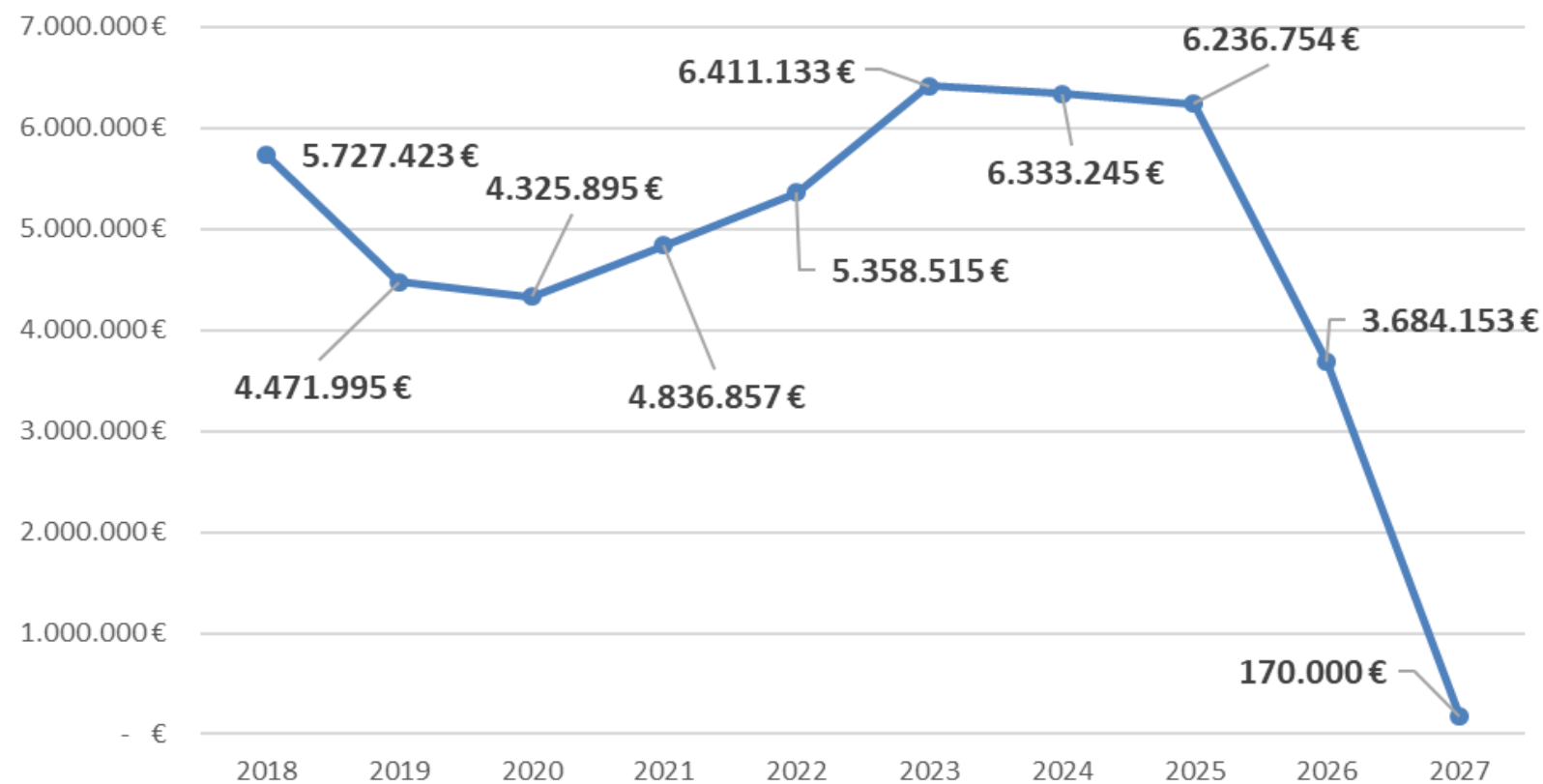


**Bankstände
zum 01.01.**

zum	Betrag
2017	3.347.713 €
2018	4.049.605 €
2019	4.089.698 €
2020	3.481.966 €
2021	3.345.739 €
2022	3.890.978 €
2023	2.903.978 €
2024	4.599.000 €
2025	4.610.846 €
2026	3.663.689 €



Stand Allgemeine Rücklage zum 31.12.

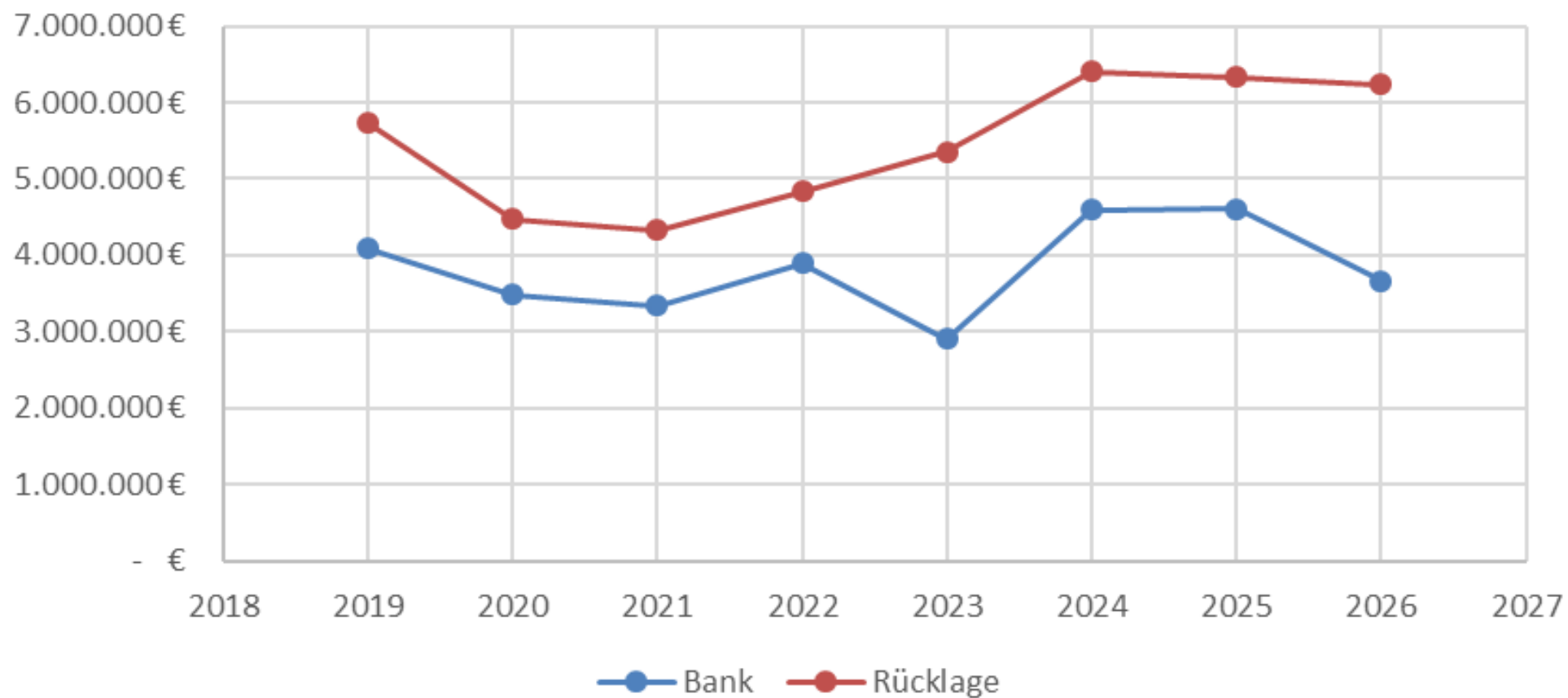


Stand Allgemeine Rücklage zum 31.12.

zum	Betrag
2018	5.727.423 €
2019	4.471.995 €
2020	4.325.895 €
2021	4.836.857 €
2022	5.358.515 €
2023	6.411.133 €
2024	6.333.245 €
2025	6.236.754 €
2026	3.684.153 €
2027	170.000 €

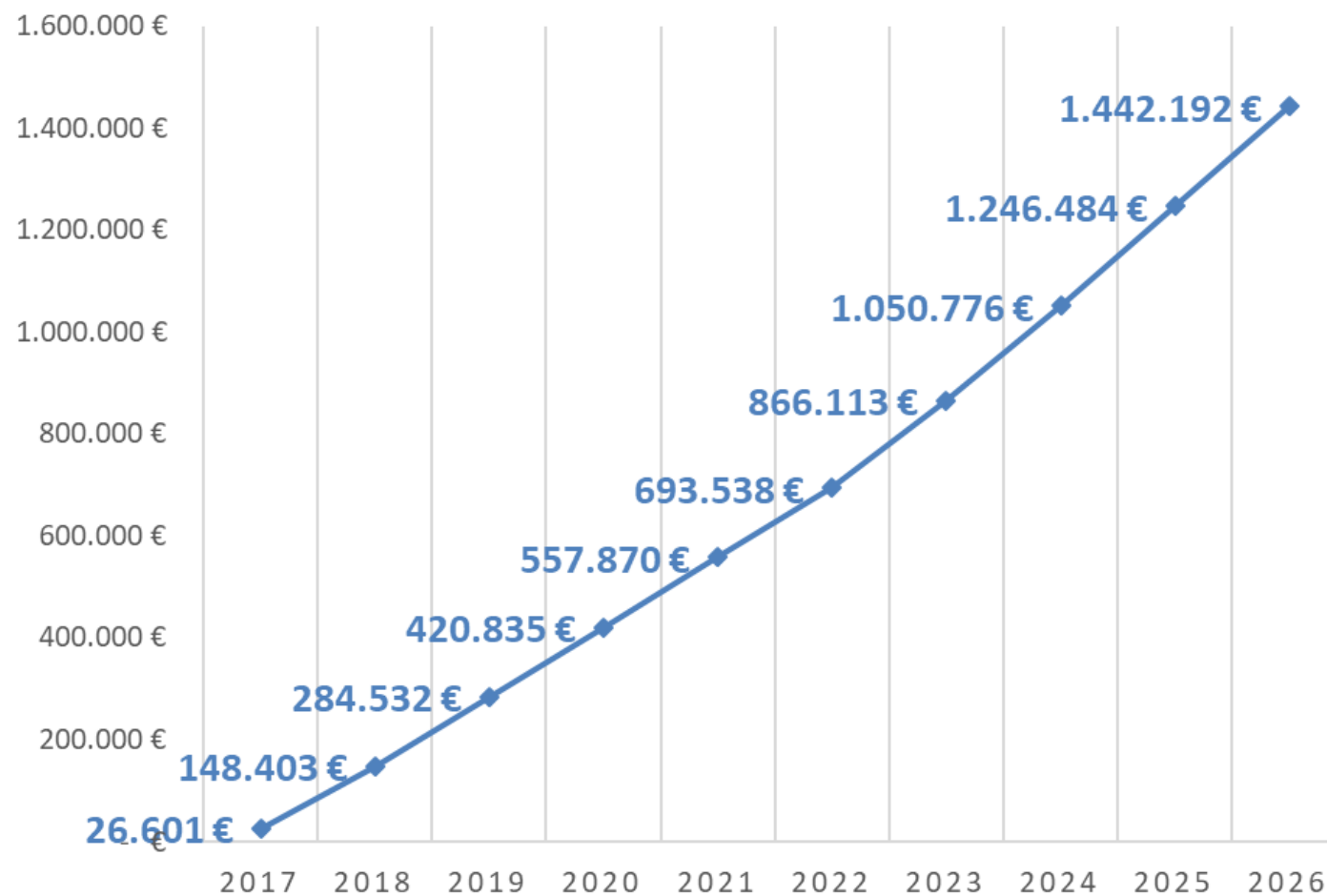


Gegenüberstellung Bankstände/Allgemeine Rücklage





BAUSPARGUTHABEN ZUM 31.12





Vielen Dank für Ihre Aufmerksamkeit!

Jetzt kommen Ihre Fragen.