

Hospiz- und Palliativversorgung in der Region

begleiten, stützen, trösten

Wir beraten und begleiten schwerstkranke und sterbende Menschen sowie deren An- und Zugehörigen.

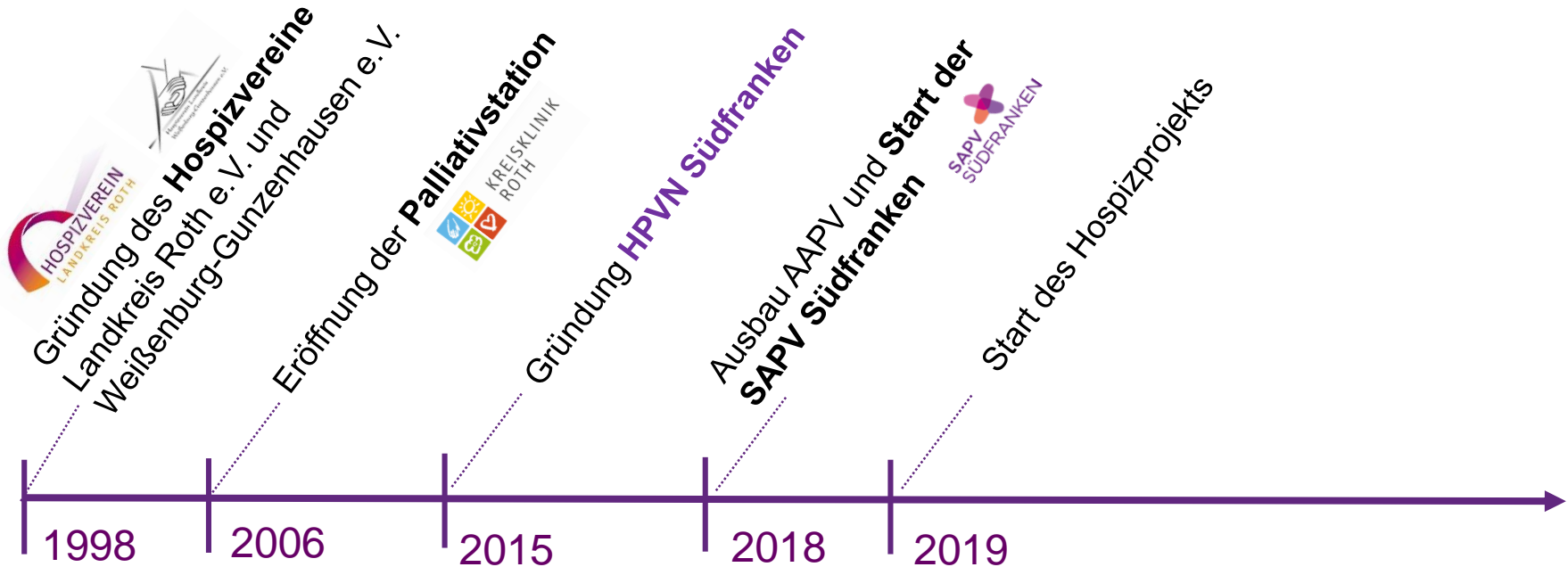
Wir geben Hinterbliebenen und Freunden von Verstorbenen einen Raum zur Trauer.

Wir sind für jeden da, unabhängig von Nationalität, Religion und Lebensphilosophie. Unsere Angebote sind kostenfrei.



Mitglieder:	235
Begleiter:	36
Koordinator(en): (0,75 VK) + Verwaltungskraft	1
Kooperationen mit Einrichtungen (100%):	17
Begleitungen 2023:	167

Meilensteine

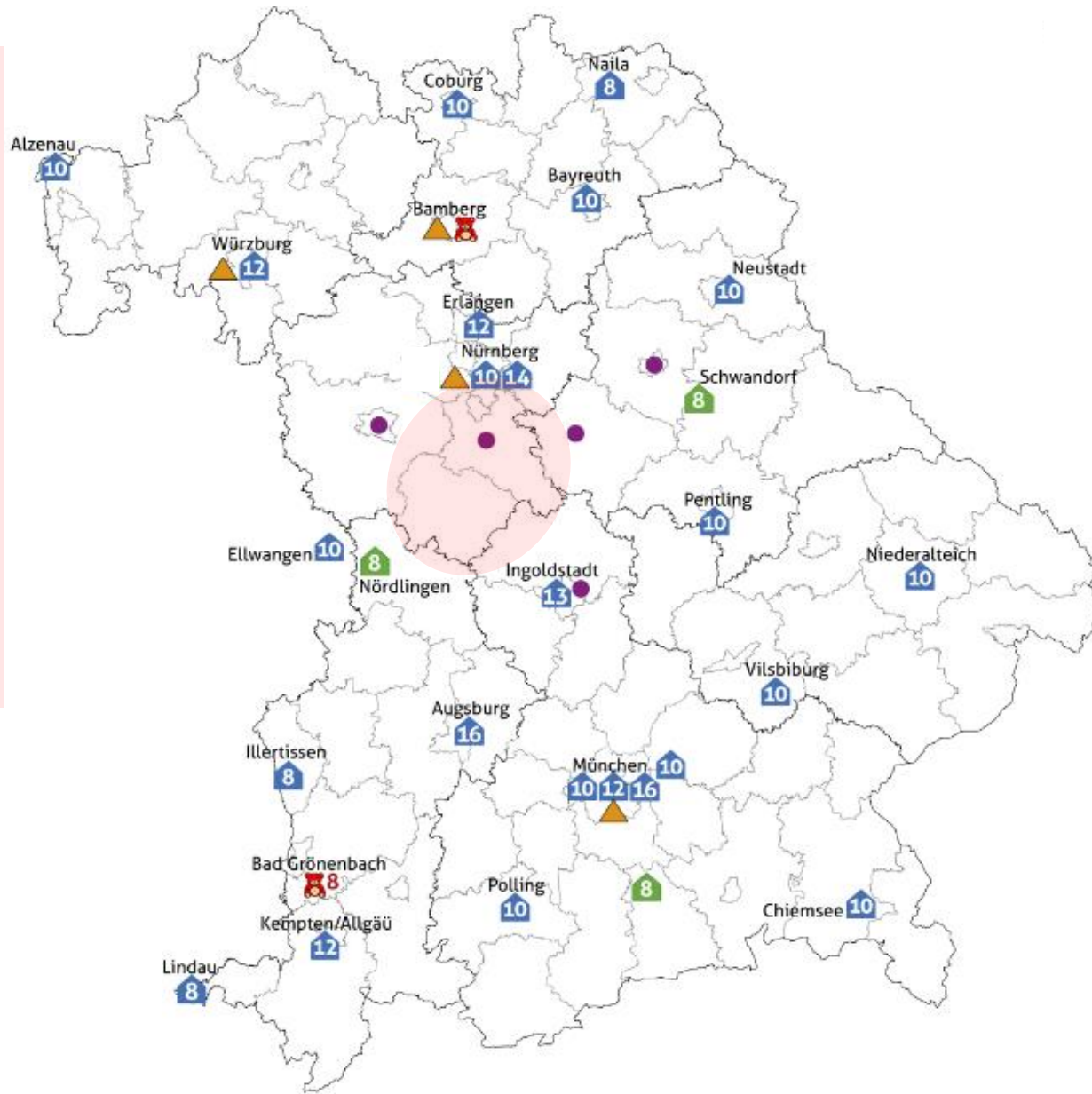


Handlungsthema des landkreisübergreifenden Hospiz- und Palliativversorgungsnetzwerks seit 2015:

Analyse des Ausbaus der ambulanten und stationären Versorgung für schwerstkranke und sterbende Menschen unserer Region.

Versorgung

- Zwei **Hospizvereine** in den Landkreisen Roth und Weißenburg-Gunzenhausen
- **Palliativstation** der Kreisklinik Roth mit 10 (+1) Betten
- **Palliativmedizinischer Dienst** im Klinikum Altmühlfranken (eingestreute Betten in den Kliniken)
- **SAPV Südfranken** (Versorgung zuhause in den Landkreisen Roth und Weißenburg-Gunzenhausen)



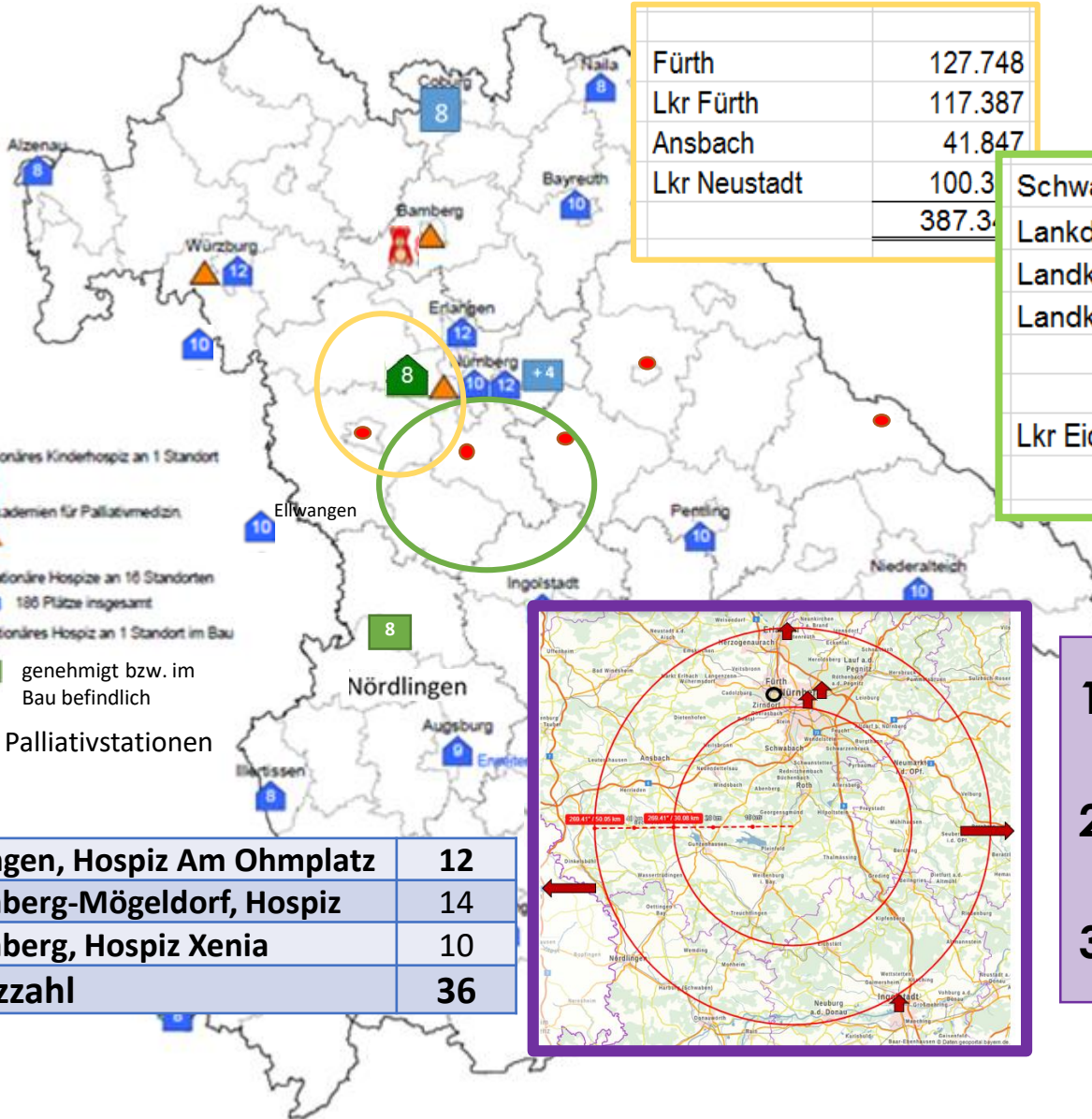
Voraussetzungen für die Aufnahme in ein Hospiz

Versicherte, die an einer unheilbaren, fortschreitenden Erkrankung leiden und keiner Krankenhausbehandlung bedürfen, bei denen eine ambulante Versorgung im Haushalt oder der Familie nicht mehr erbracht werden kann oder soll.

Unter welchen Voraussetzungen kann ein Hospiz entstehen?

- Grundsätzlich **Messzahl von 60.000 Einwohner je Hospizplatz**
- Einbezug der Hospiz- und Palliativbetten in einem **Radius, der in 60 min. mit dem Auto erreichbar ist**
- Werte keine rechtlich bindenden Vorgabe
=> aber **Nachweis eines höheren regionalen Bedarfs**

Relation Einwohner



Fürth	127.748
Lkr Fürth	117.387
Ansbach	41.847
Lkr Neustadt	100.3
	387.3

Schwabach	40.792		
Landkreis Roth	126.958		
Landkreis WuG	94.393		
Landkreis Neumarkt	133.561		
	395.704	6,60	Plätze
Lkr Eichstätt	132.341		
	528.045	8,80	Plätze

- Stationäres Kinderhospiz an 1 Standort
- 4 Akademien für Palliativmedizin
- Stationäre Hospize an 16 Standorten
- 186 Plätze insgesamt
- Stationäres Hospiz an 1 Standort im Bau
- genehmigt bzw. im Bau befindlich
- Palliativstationen

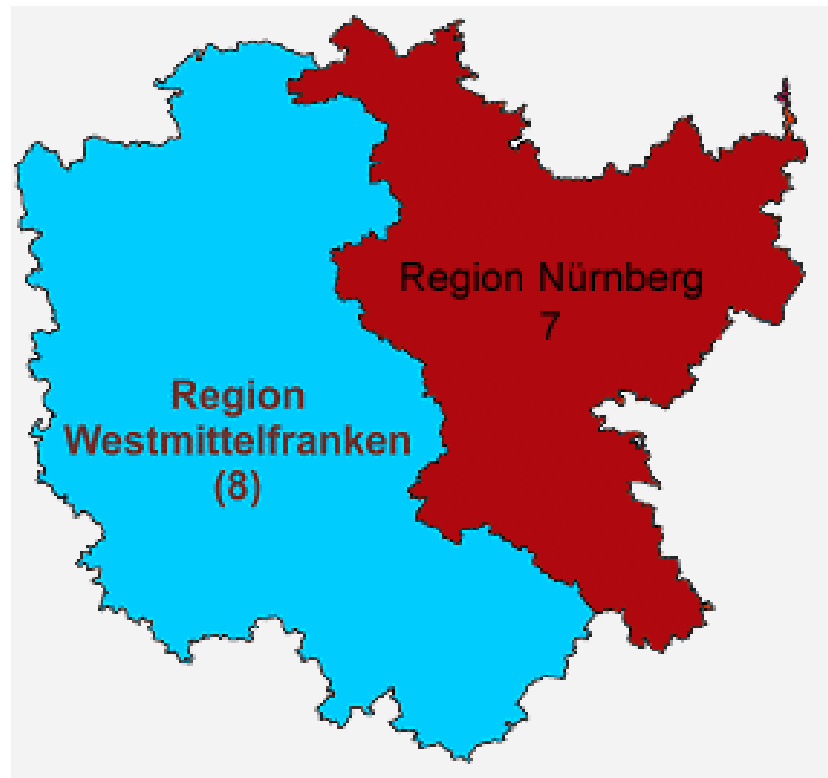
Erlangen, Hospiz Am Ohmplatz	12
Nürnberg-Mögeldorf, Hospiz	14
Nürnberg, Hospiz Xenia	10
Platzzahl	36

1. Bedarfsabfragen Ärzteschaft/Pflege
2. Bedarfserhebung Uni Eichstätt/FH Nürnberg
3. Bedarfsanalyse BHPV

Der Regierungsbezirk Mittelfranken untergliedert sich in zwei Planungsregionen:

**Die Region
Westmittelfranken (R 8)
hat keinen Hospizstandort:**

- Stadt Ansbach
- Landkreis Ansbach
- Landkreis Neustadt a.d. Aisch-Bad Windsheim
- Landkreis Weißenburg-Gunzenhausen

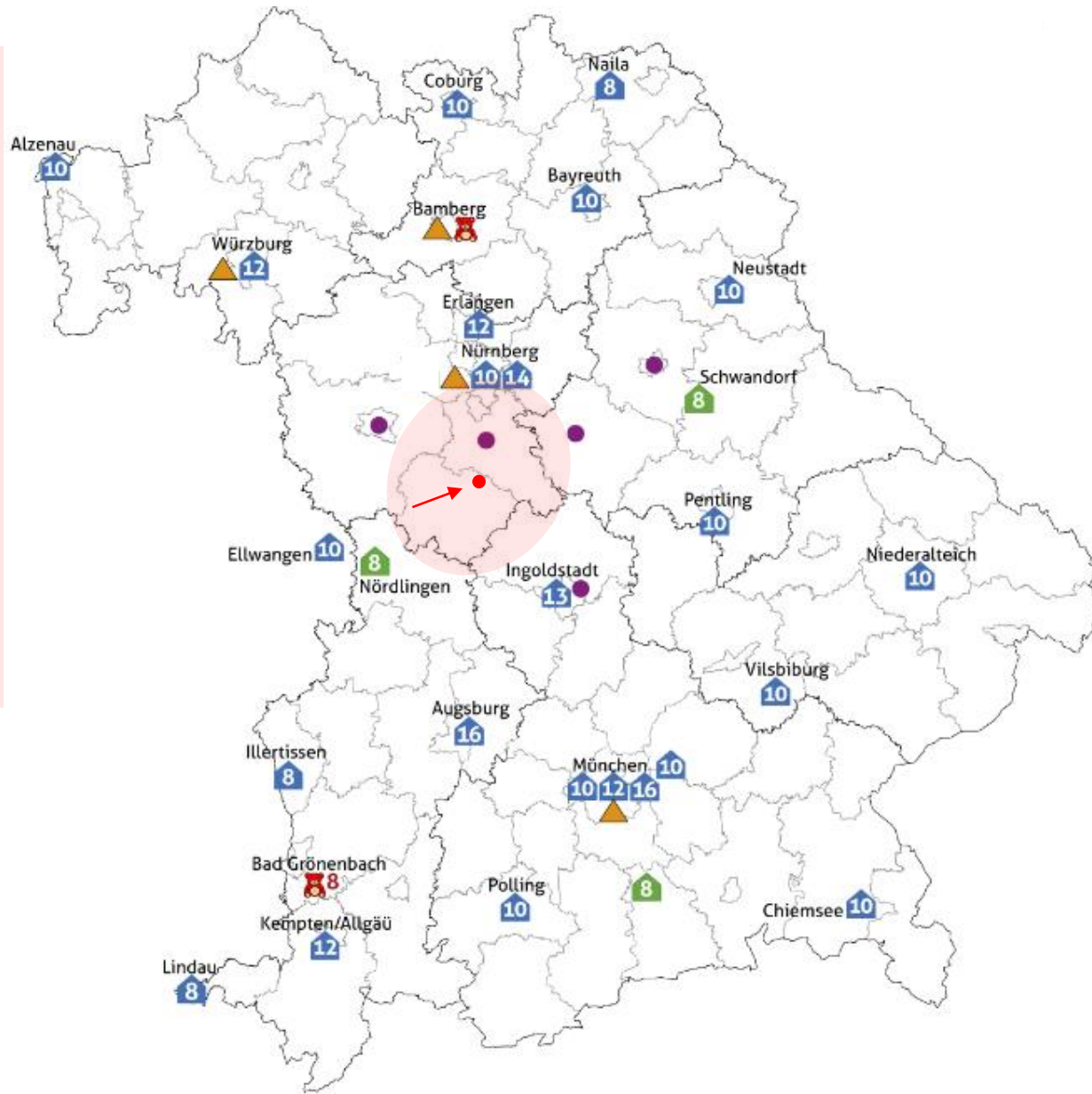


**Die Region Nürnberg (R 7),
zu der der Landkreis Roth
zählt, befinden sich vier
Hospizstandorte
(2 x Nürnberg, 1 x
Erlangen,
Bedarfsfeststellung für
Fürth/Zirndorf)**

Der Standort Pleinfeld liegt in der Planungsregion 8 und ist verkehrstechnisch gut angebunden.

Versorgung

- Zwei **Hospizvereine** in den Landkreisen Roth und Weißenburg-Gunzenhausen
- **Palliativstation** der Kreisklinik Roth mit 10 (+1) Betten
- **Palliativmedizinischer Dienst** im Klinikum Altmühlfranken (eingestreute Betten in den Kliniken)
- **SAPV Südfranken** (Versorgung zuhause in den Landkreisen Roth und Weißenburg-Gunzenhausen)

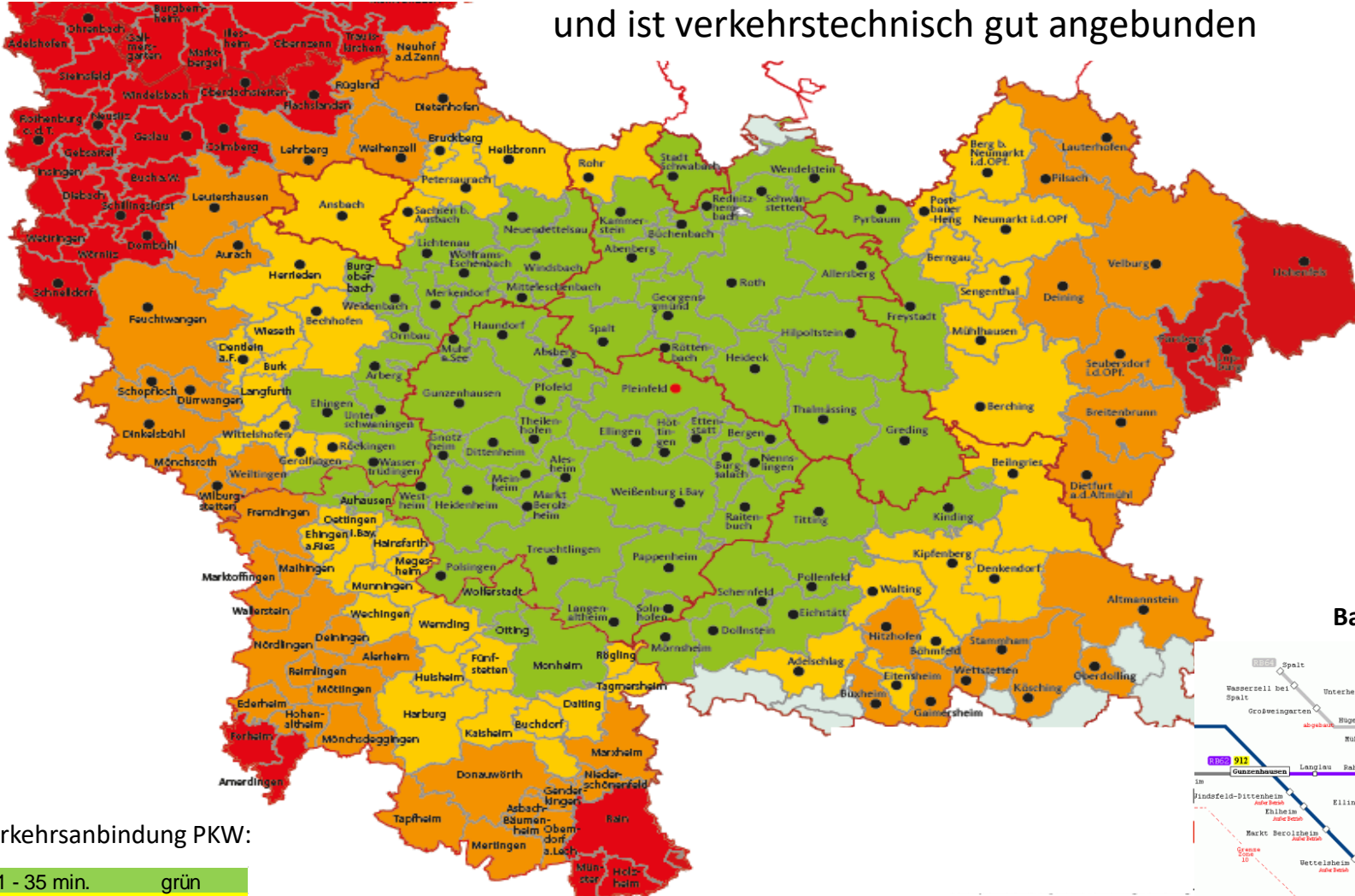


LEGENDE

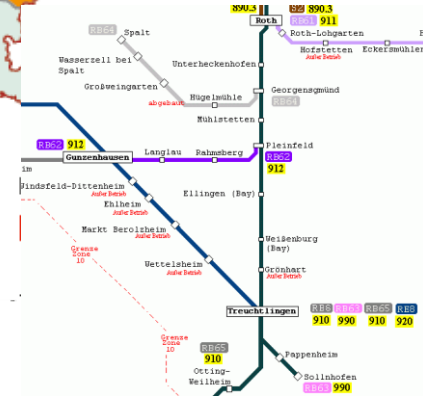
- Palliativstationen
- 🏠 Stationäre Hospize
- 🏗️ Stationäres Hospiz an Standort im Bau
- 👶 Stationäres Kinderhospiz
- 🏆 Alademien für Palliativmedizin, Palliativpflege und Hospizarbeit

Standort Hospiz

Der Standort Pleinfeld liegt in der Planungsregion 8 und ist verkehrstechnisch gut angebunden



Bahnanbindung



Verkehrsankbindung PKW:

1 - 35 min.	grün
36 - 45 min.	gelb
46 - 60 min.	orange
> 60 min.	rot

Am Brombachsee, 91785 Pleinfeld

Sterbebegleitung darf nicht kommerziellen Interessen unterliegen.
Dem trägt der vorgesehene Eigenanteil bei den Betriebskosten angemessen Rechnung.

- **Krankenkassen erstatten 95% der zuschussfähigen Kosten** (Tagespauschalen)
- **5% des Pflegesatzes sind vom Träger zu erbringen.** Auf Grundlage der Erfahrungen anderer stationärer Hospize in Bayern aus 2023 sind dies aktuell jährlich 25.000,-- Euro pro Hospizplatz
- **Tagespauschalen nur für belegte Hospizbetten** Je niedriger die Auslastung, desto höher das Defizit. Die vorgegebene, mind. 80% Auslastung, ist in den ersten Jahren i.d.R. nicht erreichbar

**erwartetes strukturelles Defizit p.a. in den ersten Jahren:
200.000,-- - 250.000,-- Euro**

Zusätzlich nicht gedeckte Anlaufkosten

(u.a. Personalkosten vor Eröffnung, nicht anerkannte Sachkosten im ersten Betriebsjahr)

Der Träger stellt einen Antrag bei der Arbeitsgemeinschaft der Krankenkassenverbände.

Die Arbeitsgemeinschaft der Krankenkassenverbände prüfen den Antrag und entscheiden über die Vergabe eines Versorgungsvertrages und beteiligt:

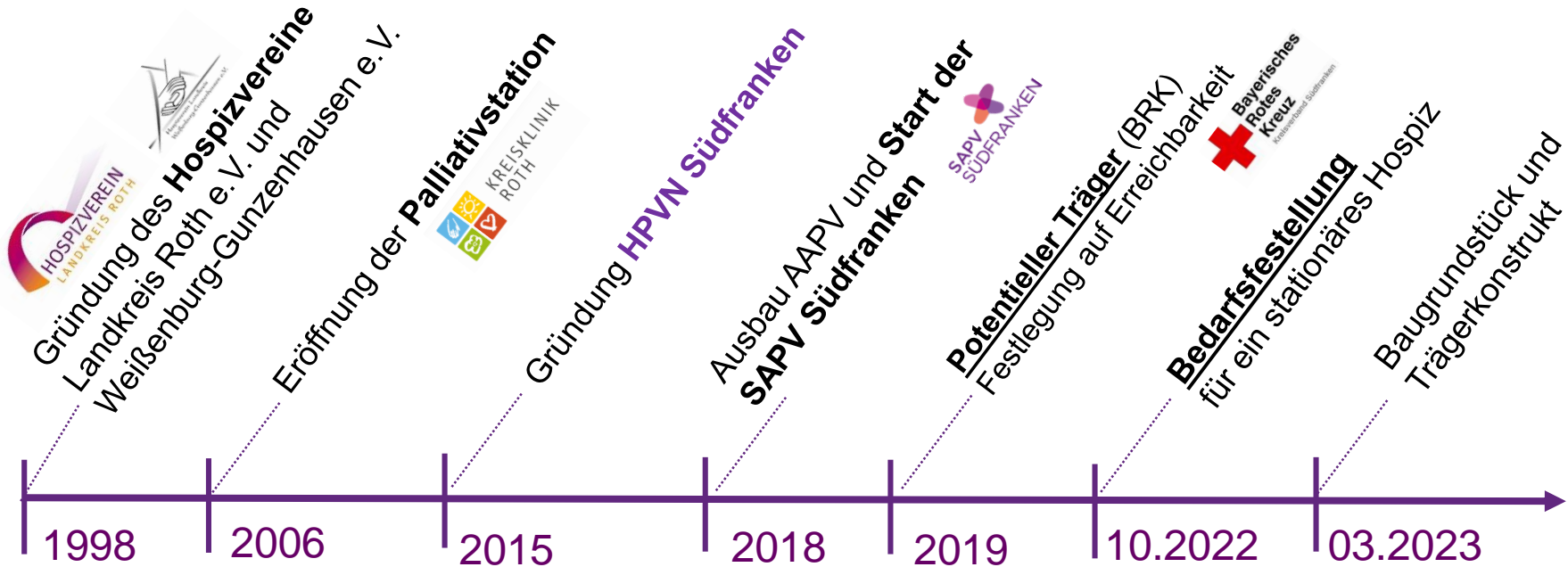
- die Spitzenverbände der freien Wohlfahrtspflege
- der Bayerische Hospiz- und Palliativverband e.V.
- ggf. den Bezirk Mittelfranken
- das Staatsministerium für Gesundheit und Pflege (Referat 46)

Sowohl der **Bau**, als auch der **Betrieb eines Hospizes** ist aufgrund der gesetzlichen Rahmenbedingungen **defizitär**.

=> Trägersuche!



Meilensteine



Trägerkonstellation



Hospiz am Brombachsee gGmbH
mit den Gesellschaftern

- Hospizverein Landkreis Roth e. V.
- Hospizverein Landkreis Weißenburg-Gunzenhausen e. V.
- BRK Kreisverband Südfranken



HOSPIZ AM BROMBACHSEE

Dienstbesprechung

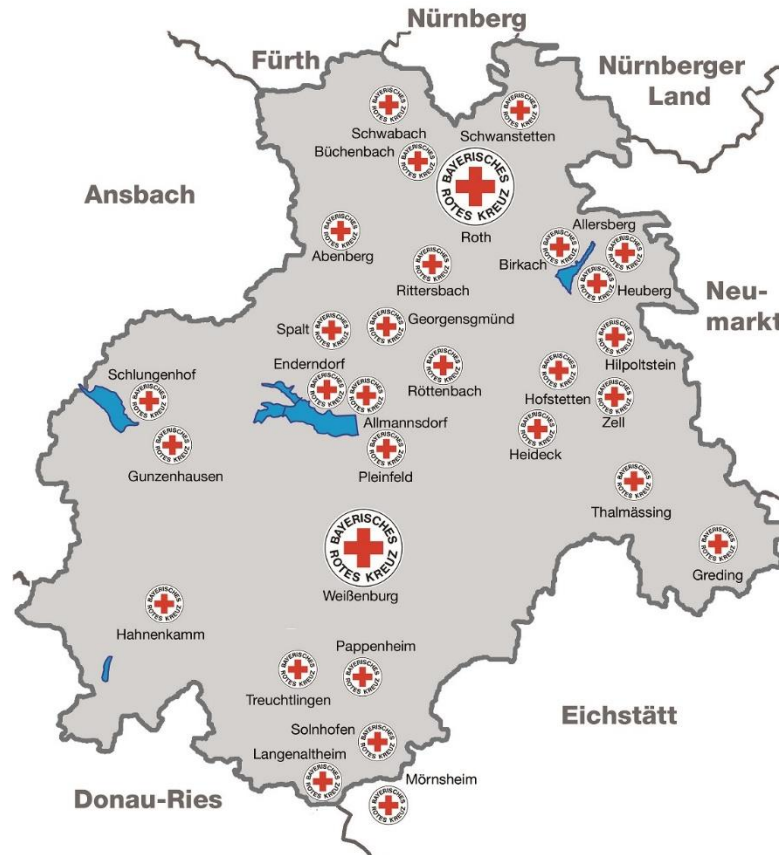
Donnerstag, 21.06.2024



Bayerisches Rotes Kreuz

Kreisverband Südfranken

Kreisverband Südfranken



Kreisverband Südfranken

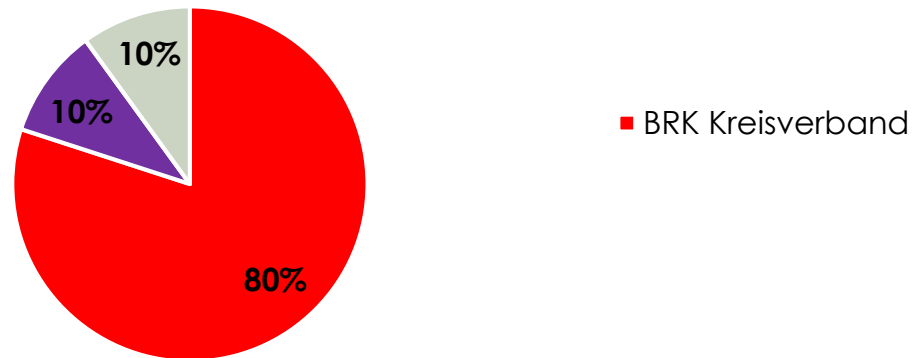
Das BRK Südfranken als „Familiendienstleister“ mit

- 20 Kindertageseinrichtungen
- 5 Schulbetreuungen
- dem Familienstützpunkt in Weißenburg
- dem Rettungsdienst mit 13 Rettungswachen
- der Betriebsträgerschaft der Integrierten Leitstelle
- 2 Seniorenwohn- und Pflegeheimen
- 3 Tagespflegen
- und Sozialstationen in Roth und Weißenburg



Trägerkonstellation Hospiz

- **Bauherr/Vermieter:** BRK Kreisverband Südfranken
- **Betreiber/Träger:** „Hospiz am Brombachsee gGmbH“
- **Gesellschafter:** Beteiligungsstruktur gGmbH



↓
Gemeinnützigkeit ohne
Gewinnerzielungsabsicht

Förderverein Hospiz

Entscheidungshoheit des Fördervereins bei den Mitgliedern

Kommunen, Landkreise,
Unternehmen,
Privatpersonen

**Förderverein
Hospiz am Brombachsee**

Bauherr/Vermieter

**Betreiber/Träger
Hospiz am Brombachsee
gGmbH**



Dimension

- Bettenzahl: 8 + optionale 4
- Bauvolumen: ca. 8 Millionen €
- Grundstück: ca. 5.000 qm
- Davon bebaut: ca. 1.500 qm



Der Standort Pleinfeld



Pläne

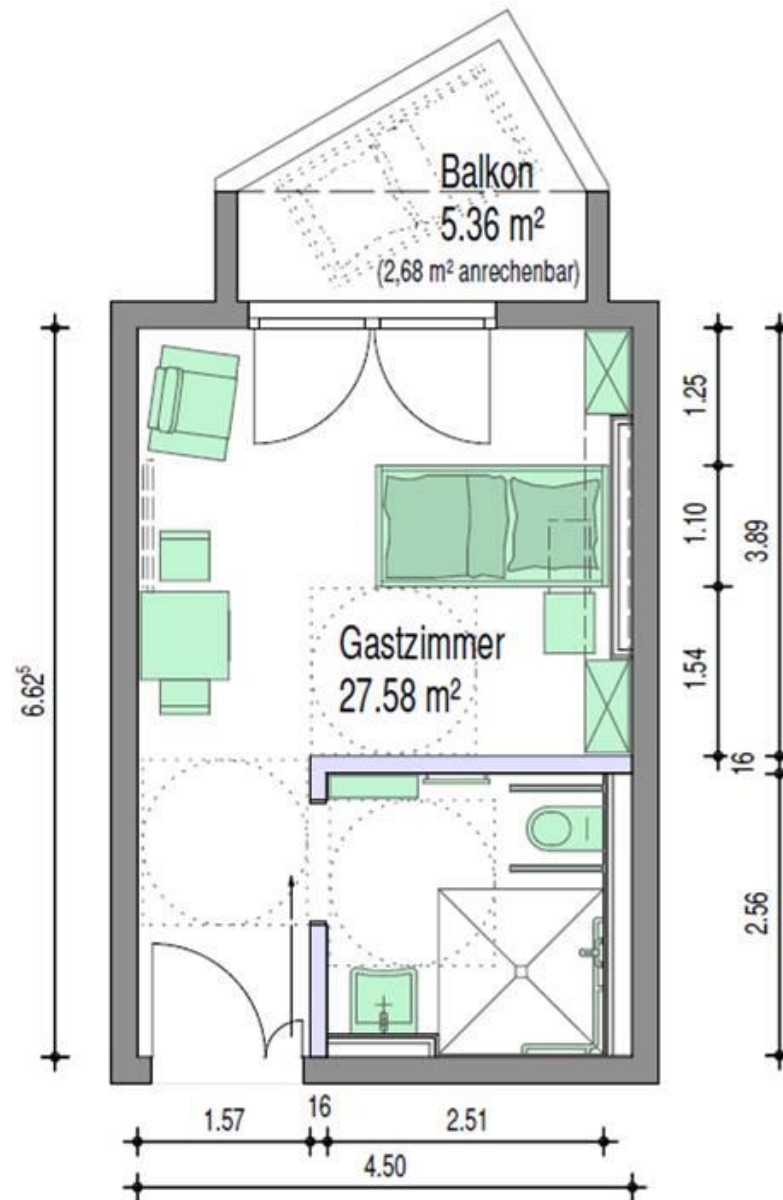


Bauprojekt:
Neubau eines Hospizes
Adresse: Am Brombachsee, 91785 Pleinfeld

Pläne
Ansichten



Pläne
Zimmer



Pläne Schnitte



**Für Rückfragen stehen wir
Ihnen gerne zur Verfügung!**

**Wir freuen uns auf
Ihre Unterstützung !**

