

--

--

Kunde: 1 Markt Schwanstetten		Haushaltsjahr 2019		Beträge in EUR Datum: 20.05.2020	
Feststellung des Ergebnisses der Haushaltsrechnung					
Haushalt	textl. Bezeichnung	Solleinn./Ausg. des lfd. Jahres unter Berücksichtigung von Niederschlagung Erlaß u. Restebereinigung	neue Haushaltsreste, die in das Nachjahr übertragen werden	Abgänge auf ----- H = HHReste K = Kassenreste	Rechnungsergebnis, das ist das endg. Soll (3), + neue HHReste (4) - Abgänge a. Reste (5/6)
-1-		-3-	-4-	-5/6-	-7-
Einnahmen	Verwaltungshaushalt	13.211.974,24	0,00	45,99-K	13.211.928,25
Ausgaben	Verwaltungshaushalt	13.211.928,25	0,00	0,00 H	13.211.928,25
Ergebnis	Verwaltungshaushalt	45,99	0,00	45,99-K	0,00
Einnahmen	vermögenshaushalt	7.647.240,86	0,00	0,00 H	7.647.240,86
Ausgaben	vermögenshaushalt	7.647.240,86	0,00	0,00 H	7.647.240,86
Ergebnis	vermögenshaushalt	0,00	0,00	0,00 H	0,00
Einnahmen	Verwahrgelder	2.212.681,64	0,00	0,00 H	2.212.681,64
Ausgaben	Verwahrgelder	2.188.808,05	0,00	0,00 H	2.188.808,05
Ergebnis	Verwahrgelder	23.873,59	0,00	0,00 H	23.873,59
Einnahmen	Vorschüsse	0,00	0,00	0,00 H	0,00
Ausgaben	Vorschüsse	0,00	0,00	0,00 H	0,00
Ergebnis	Vorschüsse	0,00	0,00	0,00 H	0,00
Einnahmen		23.071.896,74	0,00	45,99-K	23.071.850,75
Ausgaben		23.047.977,16	0,00	0,00 H	23.047.977,16
Ergebnis		23.919,58	0,00	45,99-K	23.873,59

--

Kunde: 1 Markt Schwanstetten		Haushaltsjahr 2019		Beträge in EUR Datum: 20.05.2020	
Kassenmäßiger Abschluß					
HHST/UA	Bezeichnung	endgültige Kassenreste vom Vorjahr	Anordnungen auf Haushaltsreste vom Vorjahr	Sollanordnungen des laufenden Haushaltsjahres	Gesamt- rechnungssoll (Spalte 1+2+3)
HH					
GA 0	Verwaltungshaushalt				
Summe Einnahmen	Verwaltungshaushalt	28.187,18	0,00	13.211.974,24	13.240.161,42
Summe Ausgaben	Verwaltungshaushalt	28.233,17	0,00	13.211.928,25	13.240.161,42
Kassenbestand	Verwaltungshaushalt	45,99-	0,00	45,99	0,00
GA 1	Vermögenshaushalt				
Summe Einnahmen	Vermögenshaushalt	863,17	0,00	7.647.240,86	7.648.104,03
Summe Ausgaben	Vermögenshaushalt	863,17	0,00	7.647.240,86	7.648.104,03
Kassenbestand	Vermögenshaushalt	0,00	0,00	0,00	0,00
Su.E. HH		29.050,35	0,00	20.859.215,10	20.888.265,45
Su.A. HH		29.096,34	0,00	20.859.169,11	20.888.265,45
Su.D. HH		45,99-	0,00	45,99	0,00
VVS					
GA 4	Verwahrtgelder				
Summe Einnahmen	Verwahrtgelder	22.097,34	0,00	2.212.681,64	2.234.778,98
Summe Ausgaben	Verwahrtgelder	22.097,34	0,00	2.188.808,05	2.210.905,39
Kassenbestand	Verwahrtgelder	0,00	0,00	23.873,59	23.873,59
GA 5	Vorschüsse				
Summe Einnahmen	Vorschüsse	0,00	0,00	0,00	0,00
Summe Ausgaben	Vorschüsse	0,00	0,00	0,00	0,00
Kassenbestand	Vorschüsse	0,00	0,00	0,00	0,00
Su.E. VVS		22.097,34	0,00	2.212.681,64	2.234.778,98
Su.A. VVS		22.097,34	0,00	2.188.808,05	2.210.905,39
Su.D. VVS		0,00	0,00	23.873,59	23.873,59
Summe Einnahmen		51.147,69	0,00	23.071.896,74	23.123.044,43
Summe Ausgaben		51.193,68	0,00	23.047.977,16	23.099.170,84

Kunde: 1 Markt Schwanstetten		Haushaltsjahr 2019	Beträge in EUR Datum: 20.05.2020
Kassenmäßiger Abschluß			
Ist	Kassenreste auf das Nachjahr		HHST/UA
			HH
			GA 0
13.226.091,68	14.069,74		Su. Einn.
13.240.161,42	0,00		Su. Ausg.
14.069,74-	14.069,74		Kassenbest.
			GA 1
7.647.240,86	863,17		Su. Einn.
7.648.104,03	0,00		Su. Ausg.
863,17-	863,17		Kassenbest.
20.873.332,54	14.932,91		Su. Einn.
20.888.265,45	0,00		Su. Ausg.
14.932,91-	14.932,91		Kassenbest.
			VVS
			GA 4
2.234.778,98	0,00		Su. Einn.
2.210.905,39	0,00		Su. Ausg.
23.873,59	0,00		Kassenbest.
			GA 5
0,00	0,00		Su. Einn.
0,00	0,00		Su. Ausg.
0,00	0,00		Kassenbest.
2.234.778,98	0,00		Su. Einn.
2.210.905,39	0,00		Su. Ausg.
23.873,59	0,00		Kassenbest.
23.108.111,52	14.932,91		Su. Einn.
23.099.170,84	0,00		Su. Ausg.

HHST/UA	Bezeichnung	endgültige Kassenreste vom Vorjahr	Anordnungen auf Haushaltsreste vom Vorjahr	Sollanordnungen des laufenden Haushaltsjahres	Gesamt- rechnungssoll (Spalte 1+2+3)
Kassenbestand		45,99-	0,00	23.919,58	23.873,59

Ist	Kassenreste auf das Nachjahr	HHST/UA
8.940,68	14.932,91	Kassenbest.

--

Kunde: 1 Markt Schwanstetten		Haushaltsjahr 2019		Beträge in EUR Datum: 20.05.2020	
Nachweis der Kassen- und Haushaltsreste, die in das neue Haushaltsjahr übertragen werden					
Haushalts- stelle	textl. Bezeichnung	vorgetragene Kassenreste (ohne fiktive Kassenreste)	fiktive Kassenreste	Haushaltsreste, die im lfd. Haushaltsjahr neu gebildet wurden	Haushaltsreste aus Vorjahren, die weiter übertragen werden
- 1 -		- 3 -	- 4 -	- 5 -	- 6 -
0.0331.1010	Verwaltungskosten (KG,VwKostG)	76,56	0,00	0,00	0,00
0.0331.2610	Säumniszuschläge, Stundungszinsen u.ä.	31,04	0,00	0,00	0,00
0.7001.1111	Kanalbenutzungsgebühren	211,00	0,00	0,00	0,00
0.7690.1100	Benutzungsgebühren und ähnliche Entgelte	219,00	0,00	0,00	0,00
0.9000.0001	Grundsteuer -A-	1,95	0,00	0,00	0,00
0.9000.0010	Grundsteuer -B-	179,77	0,00	0,00	0,00
0.9000.0030	Gewerbesteuer	13.350,42	0,00	0,00	0,00
0.9200.8950	Abschlusstechnische Vorgänge (Ist-Fehlbetrag des VerWHH)	0,00	28.070,92	0,00	0,00
Su.E. GA 0	Verwaltungshaushalt	14.069,74	0,00	0,00	0,00
Su.A. GA 0	Verwaltungshaushalt	0,00	28.070,92	0,00	0,00
1.6300.3521	Erschließungsbeiträge	863,17	0,00	0,00	0,00
1.9200.9950	Abschlusstechnische Vorgänge (Ist-Fehlbetrag des VermHH)	0,00	863,17	0,00	0,00
Su.E. GA 1	Vermögenshaushalt	863,17	0,00	0,00	0,00
Su.A. GA 1	Vermögenshaushalt	0,00	863,17	0,00	0,00
4.0200.0001	Einziehungersuchen anderer Körperschaften	0,00	538,00	0,00	0,00
4.3301.0001	Sicherheitsleistungen -01-	0,00	21.559,34	0,00	0,00
Su.E. GA 4	Verwahrgelder	0,00	22.097,34	0,00	0,00
Su.A. GA 4	Verwahrgelder	0,00	0,00	0,00	0,00
Su.E. GA 5	vorschüsse	0,00	0,00	0,00	0,00
Su.A. GA 5	vorschüsse	0,00	0,00	0,00	0,00
SU.E. gesamt		14.932,91	22.097,34	0,00	0,00
Su.A. gesamt		0,00	28.934,09	0,00	0,00

J A H R E S R E C H N U N G

Haushaltsjahr 2019

Verzeichnis der Verwahrgelder
und Vorschüsse

Kunde: 1		Liste der unerledigten Verwahrgelder (Buchungsstellen) Haushaltsjahr 2019			Beträge in EUR
Buchungsstelle	Bezeichnung	Soll-Einnahmen	Soll-Ausgaben	zuviel abgewickelt (-) nicht abgewickelt (+)	
4.2200.*001.0	Sozialversicherung -AG/AN- (Sammelabwicklung)	580.406,93	580.456,84	49,91-	
4.3301.*001.0	Sicherheitsleistungen -01-	53.242,12	29.318,62	23.923,50	
Summe der unerledigten Verwahrgelder		633.649,05	609.775,46	23.873,59	

Kunde: 1		Liste der unerledigten Vorschüsse (Buchungsstellen) Haushaltsjahr 2019		Beträge in EUR	
Buchungsstelle	Bezeichnung	Soll-Einnahmen	Soll-Ausgaben	zuviel abgewickelt (+) nicht abgewickelt (-)	
	Summe der unerledigten Vorschüsse	0,00	0,00	0,00	

J A H R E S R E C H N U N G

Haushaltsjahr 2019

Verzeichnis der Verwahrgelder
und Vorschüsse

Kunde: 1

 Liste der unerledigten Verwahrgelder
 (Einzelfälle)
 Haushaltsjahr 2019

Buchungsstelle	Abwicklungsnummer FAD	Soll-Einnahmen	Soll-Ausgaben	zuviel abgewickelt (-) nicht abgewickelt (+)
4.3301.*001.0	2016/7841/1/1	5.800,73	0,00	5.800,73
	5776 Hofmann Haustechnik GmbH, Donaustr. 88, 90451 Nürnberg			
	2016/8579/1/1	500,00	0,00	500,00
	7052 aircontec GmbH, Meckenhausen K 14, 91161 Hilpoltstein			
	2018/3880/1/1	1.358,14	0,00	1.358,14
	7561 Gotthilf BENZ Turngerätefabrik GmbH & Co. KG, 71350 Winnenden			
	2018/8168/1/1	6.722,30	0,00	6.722,30
	7407 Pampelbau GmbH, Körnerstr. 8, 08056 Zwickau			
	2018/8248/1/1	3.542,33	0,00	3.542,33
	7603 KTT Treppenlifte GmbH, Elisabethstr. 16, 32791 Lage			
	2019/6966/1/1	3.000,00	0,00	3.000,00
	7426 Maier & Georgs Nachf. GmbH, Carl-Schwemmer-Str. 30, 90427 Nürnberg			
	2019/9012/1/1	3.000,00	0,00	3.000,00
	7426 Maier & Georgs Nachf. GmbH, Carl-Schwemmer-Str. 30, 90427 Nürnberg			
Summe Buchungsstelle	4.3301.*001.0	23.923,50	0,00	23.923,50
Summe der unerledigten Verwahrgelder		23.923,50	0,00	23.923,50

Kunde: 1		Liste der unerledigten Vorschüsse (Einzelfälle) Haushaltsjahr 2019			Beträge in EUR
Buchungsstelle	Abwicklungsnummer FAD	Soll-Einnahmen	Soll-Ausgaben	zuviel abgewickelt (+) nicht abgewickelt (-)	
Summe der unerledigten Vorschüsse		0,00	0,00	0,00	

J A H R E S R E C H N U N G

Haushaltsjahr 2019

Markt Schwanstetten

Rechnungsquerschnitt

Jahresrechnung (rechtskräftig) Rechnungsquerschnitt, Einzelpläne 0-8 pro Einwohner bei 7.394 Einwohnern (Stand: 30.06.2019)										Beträge in EUR
Gl	Einnahmen aus Verw. u. Betrieb	sonstige Finanz- einnahmen	Personal- ausgaben	sächl. Verw. u. Betriebs- aufwand	Zuwei- sungen u. Zuschüsse	Zuschuß- bedarf (Sp. 3+4 - 5,6,7)	obj.bez. Einn. des Vermögens haushalts	Baumaß- nahmen	sonstige Investi- tions- ausgaben	Verpfl.- ermäch- tigungen
	10-17,19	20-22 24-26,28	40-46	50-68 84,86,69	70-79	-	30-36	94-96	90-93 98,991	-
1/2	3	4	5	6	7	8	9	10	11	12
0	Allgemeine Verwaltung									
00	Gemeinde-, Kreis- und Bezirksorgane									
000	0	0	40089	20003	0	60092-	0	0	0	0
E:			5,42	2,71		8,13-				
00	0	0	40089	20003	0	60092-	0	0	0	0
E:			5,42	2,71		8,13-				
02	Hauptverwaltung									
020	62721	0	0	36785	0	25936	0	0	0	0
E:	8,48			4,97		3,51				
024	0	0	0	8758	0	8758-	0	0	1395	0
E:				1,18		1,18-			0,19	
02	62721	0	0	45543	0	17178	0	0	1395	0
E:	8,48			6,16		2,32			0,19	
03	Finanzverwaltung									
033	2109	16840	0	23000	0	4051-	0	0	0	0
E:	0,29	2,28		3,11		0,55-				
034	0	0	0	0	0	0	0	0	0	0
03	2109	16840	0	23000	0	4051-	0	0	0	0
E:	0,29	2,28		3,11		0,55-				
05	Besondere Dienststellen der allgemeinen Verwaltung									
052	13972	0	1710	5150	0	7112	0	0	0	0
E:	1,89		0,23	0,70		0,96				
05	13972	0	1710	5150	0	7112	0	0	0	0
E:	1,89		0,23	0,70		0,96				
06	Einrichtungen für die gesamte Verwaltung									
060	40699	0	1374330	261718	0	1595349-	0	81045	147897	0
E:	5,50		185,87	35,40		215,76-		10,96	20,00	
062	0	0	0	997	0	997-	0	0	0	0
E:				0,13		0,13-				
06	40699	0	1374330	262715	0	1596346-	0	81045	147897	0
E:	5,50		185,87	35,53		215,90-		10,96	20,00	
08	Einrichtungen und Maßnahmen für Verwaltungsangehörige									
080	0	0	34260	3959	0	38219-	0	0	0	0
E:			4,63	0,54		5,17-				
08	0	0	34260	3959	0	38219-	0	0	0	0
E:			4,63	0,54		5,17-				
0	119501	16840	1450389	360370	0	1674418-	0	81045	149292	0
E:	16,16	2,28	196,16	48,74		226,46-		10,96	20,19	
1	öffentliche Sicherheit und Ordnung									
11	öffentliche Ordnung									
114	0	0	0	642	10910	11552-	0	0	23653	0
E:				0,09	1,48	1,56-			3,20	
11	0	0	0	642	10910	11552-	0	0	23653	0
E:				0,09	1,48	1,56-			3,20	

Jahresrechnung (rechtskräftig) Rechnungsquerschnitt, Einzelpläne 0-8 pro Einwohner bei 7.394 Einwohnern (Stand: 30.06.2019)										Beträge in EUR
G1	Einnahmen aus Verw. u. Betrieb	sonstige Finanz- einnahmen	Personal- ausgaben	sächl. Verw. u. Betriebs- aufwand	Zuwei- sungen u. Zuschüsse	Zuschuß- bedarf (Sp. 3+4 - 5,6,7)	obj.bez. Einn. des Vermögens- haushalts	Baumaß- nahmen	sonstige Investi- tions- ausgaben	Verpfl.- ermäch- tigungen
	10-17,19	20-22 24-26,28	40-46	50-68 84,86,69	70-79	-	30-36	94-96	90-93 98,991	-
1/2	3	4	5	6	7	8	9	10	11	12
13	Brandschutz									
131	3618	0	38421	119900	1343	156046-	0	1401	585526	0
E:	0,49		5,20	16,22	0,18	21,10-		0,19	79,19	
13	3618	0	38421	119900	1343	156046-	0	1401	585526	0
E:	0,49		5,20	16,22	0,18	21,10-		0,19	79,19	
1	3618	0	38421	120542	12253	167598-	0	1401	609179	0
E:	0,49		5,20	16,30	1,66	22,67-		0,19	82,39	
2	Schulen									
21	Grund- und Hauptschulen									
210	22392	0	43037	284250	0	304895-	787627	967376	13408	0
E:	3,03		5,82	38,44		41,24-	106,52	130,83	1,81	
211	0	0	0	0	1120	1120-	0	0	0	0
E:					0,15	0,15-				
21	22392	0	43037	284250	1120	306015-	787627	967376	13408	0
E:	3,03		5,82	38,44	0,15	41,39-	106,52	130,83	1,81	
29	Übrige schulische Aufgaben									
290	60317	0	0	89467	0	29150-	0	0	0	0
E:	8,16			12,10		3,94-				
292	0	0	0	37307	0	37307-	0	0	0	0
E:				5,05		5,05-				
294	0	0	0	1595	0	1595-	0	0	0	0
E:				0,22		0,22-				
29	60317	0	0	128369	0	68052-	0	0	0	0
E:	8,16			17,36		9,20-				
2	82709	0	43037	412619	1120	374067-	787627	967376	13408	0
E:	11,19		5,82	55,80	0,15	50,59-	106,52	130,83	1,81	
3	Wissenschaft, Forschung									
33	Kulturpflege									
332	Theater und Musikpflege									
332	0	0	0	0	2871	2871-	0	0	0	0
E:					0,39	0,39-				
33	0	0	0	0	2871	2871-	0	0	0	0
E:					0,39	0,39-				
34	Heimat- u. sonst. Kulturpflege									
340	5674	0	0	26882	3384	24592-	0	0	0	0
E:	0,77			3,64	0,46	3,33-				
34	5674	0	0	26882	3384	24592-	0	0	0	0
E:	0,77			3,64	0,46	3,33-				
35	Volksbildung									
350	0	0	0	0	5638	5638-	0	0	0	0
E:					0,76	0,76-				
352	2614	0	53128	20302	0	70816-	0	0	0	0
E:	0,35		7,19	2,75		9,58-				
35	2614	0	53128	20302	5638	76454-	0	0	0	0
E:	0,35		7,19	2,75	0,76	10,34-				

Jahresrechnung (rechtskräftig) Rechnungsquerschnitt, Einzelpläne 0-8 pro Einwohner bei 7.394 Einwohnern (Stand: 30.06.2019)										Beträge in EUR
G1	Einnahmen aus Verw. u. Betrieb	sonstige Finanz- einnahmen	Personal- ausgaben	sächl. Verw. u. Betriebs- aufwand	Zuwei- sungen u. Zuschüsse	Zuschuß- bedarf (Sp. 3+4 - 5,6,7)	obj.bez. Einn. des Vermögens- haushalts	Baumaß- nahmen	sonstige Investi- tions- ausgaben	Verpfl.- ermäch- tigungen
	10-17,19	20-22 24-26,28	40-46	50-68 84,86,69	70-79	-	30-36	94-96	90-93 98,991	-
1/2	3	4	5	6	7	8	9	10	11	12
36	Naturschutz, Denkmalschutz und -pflege									
360	0	0	0	184	2580	2764-	0	0	0	0
E:				0,02	0,35	0,37-				
365	0	0	0	0	5577	5577-	0	0	21600	0
E:					0,75	0,75-			2,92	
36	0	0	0	184	8157	8341-	0	0	21600	0
E:				0,02	1,10	1,13-			2,92	
37	kirchliche Angelegenheiten									
370	0	0	0	0	0	0	0	0	2069	0
E:									0,28	
37	0	0	0	0	0	0	0	0	2069	0
E:									0,28	
3	8288	0	53128	47368	20050	112258-	0	0	23669	0
E:	1,12		7,19	6,41	2,71	15,18-			3,20	
4	Soziale Sicherung									
42	Hilfen für Asylbewerber									
429	200	0	0	200	0	0	0	0	0	0
E:	0,03			0,03						
42	200	0	0	200	0	0	0	0	0	0
E:	0,03			0,03						
43	Einrichtungen der Sozialhilfe und der Kriegsopferfürsorge									
431	50	0	0	6245	0	6195-	0	0	0	0
E:	0,01			0,84		0,84-				
435	0	0	0	22	0	22-	0	4527	0	0
E:				0,00		0,00		0,61		
439	0	0	0	0	150	150-	0	0	0	0
E:					0,02	0,02-				
43	50	0	0	6267	150	6367-	0	4527	0	0
E:	0,01			0,85	0,02	0,86-		0,61		
45	Maßnahmen der Jugendhilfe nach dem SGB VIII									
451	0	0	0	0	2849	2849-	0	0	0	0
E:					0,39	0,39-				
45	0	0	0	0	2849	2849-	0	0	0	0
E:					0,39	0,39-				
46	Einrichtungen der Jugendarbeit									
460	4005	0	90155	29282	0	115432-	0	91182	1551	0
E:	0,54		12,19	3,96		15,61-		12,33	0,21	
464	1633091	0	135957	8784	2576421	1088071-	100002	79638	885182	0
E:	220,87		18,39	1,19	348,45	147,16-	13,52	10,77	119,72	
46	1637096	0	226112	38066	2576421	1203503-	100002	170820	886733	0
E:	221,41		30,58	5,15	348,45	162,77-	13,52	23,10	119,93	
47	Förderung anderer Träger der Wohlfahrtspflege und Jugend- hilfe sowie sonstiger Dritter									
470	0	0	0	0	506	506-	0	0	0	0
E:					0,07	0,07-				
47	0	0	0	0	506	506-	0	0	0	0
E:					0,07	0,07-				

Jahresrechnung (rechtskräftig) Rechnungsquerschnitt, Einzelpläne 0-8 pro Einwohner bei 7.394 Einwohnern (Stand: 30.06.2019)										Beträge in EUR
G1	Einnahmen aus Verw. u. Betrieb	sonstige Finanz- einnahmen	Personal- ausgaben	sächl. Verw. u. Betriebs- aufwand	Zuwei- sungen u. Zuschüsse	Zuschuß- bedarf (Sp. 3+4 - 5,6,7)	obj.bez. Einn. des Vermögens- haushalts	Baumaß- nahmen	sonstige Investi- tions- ausgaben	Verpfl.- ermäch- tigungen
	10-17,19	20-22 24-26,28	40-46	50-68 84,86,69	70-79	-	30-36	94-96	90-93 98,991	-
1/2	3	4	5	6	7	8	9	10	11	12
49	Sonst. soziale Angelegenheiten (einschließlich Leistungen nach d.Bundeskindergeldgesetz)									
490	0	0	0	0	1100	1100-	0	0	0	0
E:					0,15	0,15-				
49	0	0	0	0	1100	1100-	0	0	0	0
E:					0,15	0,15-				
4	1637346	0	226112	44533	2581026	1214325-	100002	175347	886733	0
E:	221,44		30,58	6,02	349,07	164,23-	13,52	23,71	119,93	
5	Gesundheit, Sport, Erholung									
54	Sonstige Einrichtungen und Maßnahmen der Gesundheits- pflege									
540	0	0	0	614	13617	14231-	0	0	1917-	0
E:				0,08	1,84	1,92-			0,26-	
54	0	0	0	614	13617	14231-	0	0	1917-	0
E:				0,08	1,84	1,92-			0,26-	
55	Förderung des Sports									
550	0	0	0	1634	43526	45160-	0	0	0	0
E:				0,22	5,89	6,11-				
55	0	0	0	1634	43526	45160-	0	0	0	0
E:				0,22	5,89	6,11-				
59	Sonst. Erholungseinrichtungen									
590	0	0	0	726	0	726-	0	0	0	0
E:				0,10		0,10-				
59	0	0	0	726	0	726-	0	0	0	0
E:				0,10		0,10-				
5	0	0	0	2974	57143	60117-	0	0	1917-	0
E:				0,40	7,73	8,13-			0,26-	
6	Bau- und Wohnungswesen, Verkehr									
61	Städtebauliche Planung, Städtebauförderung, Vermessung, Bauordnung									
610	2189	0	2543	26077	0	26431-	0	0	0	0
E:	0,30		0,34	3,53		3,57-				
61	2189	0	2543	26077	0	26431-	0	0	0	0
E:	0,30		0,34	3,53		3,57-				
63	Gemeindestraßen									
630	80166	0	0	287986	0	207820-	5772	739309	3249	0
E:	10,84			38,95		28,11-	0,78	99,99	0,44	
63	80166	0	0	287986	0	207820-	5772	739309	3249	0
E:	10,84			38,95		28,11-	0,78	99,99	0,44	
67	Straßenbeleuchtung und Straßenreinigung									
670	0	0	0	72197	0	72197-	0	0	0	0
E:				9,76		9,76-				
675	0	0	0	1948	0	1948-	0	0	0	0
E:				0,26		0,26-				
67	0	0	0	74145	0	74145-	0	0	0	0
E:				10,03		10,03-				

Jahresrechnung (rechtskräftig) Rechnungsquerschnitt, Einzelpläne 0-8 pro Einwohner bei 7.394 Einwohnern (Stand: 30.06.2019)										Beträge in EUR
G1	Einnahmen aus Verw. u. Betrieb	sonstige Finanz- einnahmen	Personal- ausgaben	sächl. Verw. u. Betriebs- aufwand	Zuwei- sungen u. Zuschüsse	Zuschuß- bedarf (Sp. 3+4 - 5,6,7)	obj.bez. Einn. des Vermögens- haushalts	Baumaß- nahmen	sonstige Investi- tions- ausgaben	Verpfl.- ermäch- tigungen
	10-17,19	20-22 24-26,28	40-46	50-68 84,86,69	70-79	-	30-36	94-96	90-93 98,991	-
1/2	3	4	5	6	7	8	9	10	11	12
69	wasserläufe, Wasserbau									
690	0	0	0	1527	0	1527-	0	0	0	0
E:				0,21		0,21-				
69	0	0	0	1527	0	1527-	0	0	0	0
E:				0,21		0,21-				
6	82355	0	2543	389735	0	309923-	5772	739309	3249	0
E:	11,14		0,34	52,71		41,92-	0,78	99,99	0,44	
7	öffentl. Einrichtungen, wirtschaftsförderung									
70	Abwasserbeseitigung									
700	770919	0	0	361434	269025	140460	28050	140064	167487	0
E:	104,26			48,88	36,38	19,00	3,79	18,94	22,65	
70	770919	0	0	361434	269025	140460	28050	140064	167487	0
E:	104,26			48,88	36,38	19,00	3,79	18,94	22,65	
71	Abwasserbeseitigung									
719	152	0	0	150	0	2	0	0	0	0
E:	0,02			0,02		0,00				
71	152	0	0	150	0	2	0	0	0	0
E:	0,02			0,02		0,00				
72	Abfallbeseitigung									
720	3717	0	0	8124	0	4407-	0	0	0	0
E:	0,50			1,10		0,60-				
72	3717	0	0	8124	0	4407-	0	0	0	0
E:	0,50			1,10		0,60-				
73	Märkte									
730	548	0	0	4100	0	3552-	0	0	0	0
E:	0,07			0,55		0,48-				
73	548	0	0	4100	0	3552-	0	0	0	0
E:	0,07			0,55		0,48-				
75	Bestattungswesen									
750	34035	0	0	15663	0	18372	0	41873	0	0
E:	4,60			2,12		2,48		5,66		
75	34035	0	0	15663	0	18372	0	41873	0	0
E:	4,60			2,12		2,48		5,66		
76	Sonstige öffentliche Einrichtungen									
760	0	0	0	0	0	0	0	0	0	0
762	108223	0	75710	120974	0	88461-	0	5401	4075	0
E:	14,64		10,24	16,36		11,96-		0,73	0,55	
769	5761	0	11997	7303	0	13539-	0	316	0	0
E:	0,78		1,62	0,99		1,83-		0,04		
76	113984	0	87707	128277	0	102000-	0	5717	4075	0
E:	15,42		11,86	17,35		13,79-		0,77	0,55	
77	Hilfsbetriebe der Verwaltung									
771	66977	0	502378	101291	0	536692-	0	80569	54574	0
E:	9,06		67,94	13,70		72,58-		10,90	7,38	
779	11264	0	0	81860	0	70596-	0	0	0	0
E:	1,52			11,07		9,55-				
77	78241	0	502378	183151	0	607288-	0	80569	54574	0
E:	10,58		67,94	24,77		82,13-		10,90	7,38	

Jahresrechnung (rechtskräftig) Rechnungsquerschnitt, Einzelpläne 0-8 pro Einwohner bei 7.394 Einwohnern (Stand: 30.06.2019)										Beträge in EUR
G1	Einnahmen aus Verw. u. Betrieb	sonstige Finanz- einnahmen	Personal- ausgaben	sächl. Verw. u. Betriebs- aufwand	Zuwei- sungen u. Zuschüsse	Zuschuß- bedarf (Sp. 3+4 - 5,6,7)	obj.bez. Einn. des Vermögens haushalts	Baumaß- nahmen	sonstige Investi- tions- ausgaben	Verpfl.- ermäch- tigungen
	10-17,19	20-22 24-26,28	40-46	50-68 84,86,69	70-79	-	30-36	94-96	90-93 98,991	-
1/2	3	4	5	6	7	8	9	10	11	12
79	Fremdenverkehr, sonstige Förderung von Wirtschaft und Verkehr									
791	0	0	0	30106	0	30106-	0	0	29814	0
E:				4,07		4,07-			4,03	
79	0	0	0	30106	0	30106-	0	0	29814	0
E:				4,07		4,07-			4,03	
7	1001596	0	590085	731005	269025	588519-	28050	268223	255950	0
E:	135,46		79,81	98,86	36,38	79,59-	3,79	36,28	34,62	
8	wirtschaftl. Unternehmen Grund- u. Sondervermögen									
81	Versorgungsunternehmen									
810	6373	175621	0	735	0	181259	0	0	0	0
E:	0,86	23,75		0,10		24,51				
815	0	0	0	0	0	0	0	0	0	0
81	6373	175621	0	735	0	181259	0	0	0	0
E:	0,86	23,75		0,10		24,51				
87	Sonstige wirtschaftliche Unternehmen									
870	0	0	0	0	0	0	0	0	0	0
87	0	0	0	0	0	0	0	0	0	0
88	Allgemeines Grundvermögen									
880	23249	0	0	18105	0	5144	0	13741	0	0
E:	3,14			2,45		0,70		1,86		
881	8459	0	0	7353	0	1106	35472	0	1058293	0
E:	1,14			0,99		0,15	4,80		143,13	
882	701	0	0	0	0	701	0	0	0	0
E:	0,09					0,09				
889	0	0	0	22755	0	22755-	0	15150	0	0
E:				3,08		3,08-		2,05		
88	32409	0	0	48213	0	15804-	35472	28891	1058293	0
E:	4,38			6,52		2,14-	4,80	3,91	143,13	
89	Allgemeines Sondervermögen									
890	0	0	0	0	0	0	0	0	0	0
89	0	0	0	0	0	0	0	0	0	0
8	38782	175621	0	48948	0	165455	35472	28891	1058293	0
E:	5,25	23,75		6,62		22,38	4,80	3,91	143,13	
0-8	2974195	192461	2403715	2158094	2940617	4335770-	956923	2261592	2997856	0
E:	402,24	26,03	325,09	291,87	397,70	586,39-	129,42	305,87	405,44	

Jahresrechnung (rechtskräftig) Rechnungsquerschnitt, Einzelplan 9 pro Einwohner bei 7.394 Einwohnern (Stand: 30.06.2019)						Beträge in EUR		
Gl	Aufgabenbereich	Steuern und allg. Zu- weisungen	sonstige Finanz- einnahmen	Deckungs- reserve für Personal- ausgaben	sonstige Finanz- ausgaben	Überschuß (Sp. 3+4 - 5+6)	sonstige Einnahmen Vermöge haushält	sonstige Ausgaben Vermöge haushält
Gruppierungsnummer		00-08,09	20,21,23 26-28	47,85	80-84 86	-	30,31, 36 u. 37	90,91,97, 990,992
1	2	3	4	5	6	7	8	9
9	Allgemeine Finanzwirtschaft							
90	Steuern, allgemeine Zuweisungen und allgemeine Umlagen							
900		9832668	0	0	3637084	6195584	126500	0
	E:	1329,82			491,90	837,92	17,11	
90		9832668	0	0	3637084	6195584	126500	0
	E:	1329,82			491,90	837,92	17,11	
91	Sonstige allgemeine Finanzwirtschaft							
910		0	4	0	23121	23117-	4514517	2387794
	E:		0,00		3,13	3,13-	610,56	322,94
914		0	0	0	0	0	0	0
915		0	212600	0	0	212600	0	0
	E:		28,75			28,75		
916		0	0	0	2049301	2049301-	2049301	0
	E:				277,16	277,16-	277,16	
918		0	0	0	0	0	0	0
91		0	212604	0	2072421	1859817-	6563818	2387794
	E:		28,75		280,28	251,53-	887,72	322,94
92	Abwicklung der Vorjahre							
920		0	0	0	0	0	0	0
92		0	0	0	0	0	0	0
96	Verrechnungstechnischer Abschnitt							
969		0	0	0	0	0	0	0
96		0	0	0	0	0	0	0
Summe Einzelplan 9		9832668	212604	0	5709505	4335767	6690318	2387794
	E:	1329,82	28,75		772,18	586,39	904,83	322,94

J A H R E S R E C H N U N G

Haushaltsjahr 2019

Markt Schwanstetten

Gruppierungsübersicht

Jahresrechnung 2019 (rechtskräftig) Gruppierungsübersicht - Hauptgruppen zusätzlich Beträge pro Einwohner bei 7.394 Einwohnern						Beträge in EUR	
Nr.	Bezeichnung	Haushaltsansatz	EUR/Einw	Rechn.Ergebnis	EUR/Einw	Ist(incl.Reste)	EUR/Einw
0	Steuern, allgemeine Zuweisungen	9.888.000,00	1.337,30	9.832.668,07	1.329,82	9.838.638,45	1.330,62
1	Einnahmen aus Verwaltung und Betrieb	2.940.400,00	397,67	2.974.195,24	402,24	2.981.062,79	403,17
2	Sonstige Finanzeinnahmen	383.100,00	51,81	405.064,94	54,78	406.390,44	54,96
3	Einnahmen des Vermögenshaushalts	8.199.800,00	1.108,98	7.647.240,86	1.034,25	7.647.240,86	1.034,25
	Summe Einnahmen	21.411.300,00	2.895,77	20.859.169,11	2.821,09	20.873.332,54	2.823,01
4	Personalausgaben	2.499.560,38	338,05	2.403.713,97	325,09	2.403.713,97	325,09
5	Sächlicher Verwaltungs- und Betriebsaufwand	986.495,67	133,42	927.994,32	125,51	927.994,32	125,51
6	Sächlicher Verwaltungs- und Betriebsaufwand	1.483.643,95	200,66	1.228.172,72	166,10	1.228.334,97	166,13
7	Zuweisungen u. Zuschüsse	2.922.900,00	395,31	2.940.615,03	397,70	2.940.615,03	397,70
8	Sonstige Finanzausgaben	5.318.900,00	719,35	5.711.432,21	772,44	5.739.503,13	776,24
9	Ausgaben des Vermögenshaushalts	8.199.800,00	1.108,98	7.647.240,86	1.034,25	7.648.104,03	1.034,37
	Summe Ausgaben	21.411.300,00	2.895,77	20.859.169,11	2.821,09	20.888.265,45	2.825,03

Jahresrechnung 2019 (rechtskräftig) Gruppierungsübersicht zusätzlich Beträge pro Einwohner bei 7.394 Einwohnern (Stand: 30.06.2019)				Beträge in EUR			
Nr.	Bezeichnung	Haushaltsansatz	EUR/Einw	Rechn.Ergebnis	EUR/Einw	Ist(incl.Reste)	EUR/Einw
Einnahmen							
Realsteuern							
000	Grundsteuer A	21.700,00	2,93	21.576,77	2,92	21.574,82	2,92
001	Grundsteuer B	660.000,00	89,26	667.911,09	90,33	667.809,51	90,32
003	Gewerbsteuer (brutto)	1.300.000,00	175,82	1.202.071,58	162,57	1.208.095,49	163,39
	Summe Gruppe 00	1.981.700,00	268,01	1.891.559,44	255,82	1.897.479,82	256,62
01	Gemeindeanteile an Gemeinschaftssteuern	5.287.500,00	715,11	5.306.511,00	717,68	5.306.511,00	717,68
02	andere Steuern	28.400,00	3,84	29.637,50	4,01	29.687,50	4,02
03	Sonst. steuerähnll. Einnahmen	-	-	-	-	-	-
04	Schlüsselzuweisungen						
041	vom Land	1.984.200,00	268,35	1.984.228,00	268,36	1.984.228,00	268,36
	Summe Gruppe 04	1.984.200,00	268,35	1.984.228,00	268,36	1.984.228,00	268,36
05	Bedarfszuweisungen						
051	vom Land	0,00	0,00	0,00	0,00	0,00	0,00
	Summe Gruppe 05	0,00	0,00	0,00	0,00	0,00	0,00
06	sonstige allg. Zuweisungen						
060	vom Bund	-	-	-	-	-	-
061	vom Land	606.200,00	81,99	620.732,13	83,95	620.732,13	83,95
062	von Gemeinden und GV	-	-	-	-	-	-
063	von Verwaltungsgemeinschaften	-	-	-	-	-	-
	Summe Gruppe 06	606.200,00	81,99	620.732,13	83,95	620.732,13	83,95
07	Allgemeine Umlagen						
071	Solidarumlage	-	-	-	-	-	-
072	von Gemeinden und GV	-	-	-	-	-	-
	Summe Gruppe 07	-	-	-	-	-	-
08	Allgemeine Zuweisungen aus besonderen Abrechnungs- verfahren						
081	Allgemeine Zuweisungen aus besonderen Abrechnungs- verfahren vom Land	-	-	-	-	-	-
08	Summe Gruppe 08	-	-	-	-	-	-
09	Leistgn.d.Landes a.d.Umsetzung d. Vierten Gesetzes f. moderne Dienstleistgn. am Arbeitsmarkt						
092	Leistgn.d.Landes a.d.Umsetzung d. Vierten Gesetzes f. moderne Dienstleistgn. am Arbeitsmarkt	-	-	-	-	-	-
	Summe Gruppe 09	-	-	-	-	-	-
	Summe Hauptgruppe 0	9.888.000,00	1.337,30	9.832.668,07	1.329,82	9.838.638,45	1.330,62
1	Einn. aus Verw. und Betrieb						
10	Verwaltungsgebühren	58.500,00	7,91	67.767,72	9,17	67.751,12	9,16
11	Benutzungsgebühren und ähnliche Entgelte	784.200,00	106,06	823.880,80	111,43	823.450,80	111,37
12	Zweckgebundene Abgaben	-	-	-	-	-	-

Jahresrechnung 2019 (rechtskräftig) Gruppierungsübersicht zusätzlich Beträge pro Einwohner bei 7.394 Einwohnern (Stand: 30.06.2019)						Beträge in EUR	
Nr.	Bezeichnung	Haushaltsansatz	EUR/Einw	Rechn.Ergebnis	EUR/Einw	Ist(incl.Reste)	EUR/Einw
	Summe Gruppen 10 - 12	842.700,00	113,97	891.648,52	120,59	891.201,92	120,53
13	Einnahmen aus Verkauf	19.100,00	2,58	19.299,91	2,61	19.299,91	2,61
14	Mieten und Pachten	107.100,00	14,48	103.145,20	13,95	103.145,20	13,95
15	Sonstige Verwaltungs- und Betriebseinnahmen	51.600,00	6,98	30.484,28	4,12	30.484,28	4,12
	Summe Gruppen 13 - 15	177.800,00	24,05	152.929,39	20,68	152.929,39	20,68
16	Erstattungen von Ausgaben des Verwaltungshaushaltes						
160	von Bund, ERP-Sondervermögen	-	-	-	-	-	-
161	vom Land	2.500,00	0,34	13.972,35	1,89	13.972,35	1,89
162	von Gemeinden/Gemeindeverb.	11.200,00	1,51	9.817,39	1,33	9.817,39	1,33
163	von Zweckverbänden und dgl.	-	-	-	-	-	-
164	von Trägern der gesetzlichen Sozialversicherung	-	-	-	-	-	-
165	von kommunalen Sonderrechnungen	-	-	-	-	-	-
166	von sonst. öffentlichen Sonderrechnungen	-	-	-	-	-	-
167	von privaten Unternehmen	148.600,00	20,10	140.825,62	19,05	140.825,62	19,05
168	von übrigen Bereichen	-	-	-	-	-	-
169	Innere Verrechnungen	134.000,00	18,12	134.000,00	18,12	134.000,00	18,12
	Summe Gruppe 16	296.300,00	40,07	298.615,36	40,39	298.615,36	40,39
17	Zuweisungen und Zuschüsse laufende Zwecke						
170	von Bund, ERP-Sondervermögen	-	-	-	-	-	-
171	vom Land	1.623.600,00	219,58	1.630.951,97	220,58	1.638.266,12	221,57
172	von Gemeinden/Gemeindeverb.	-	-	-	-	-	-
173	von Zweckverbänden und dgl.	-	-	-	-	-	-
174	von Trägern der gesetzlichen Sozialversicherung	-	-	-	-	-	-
175	von kommunalen Sonderrechnungen	-	-	-	-	-	-
176	von sonstigen öffentlichen Sonderrechnungen	-	-	-	-	-	-
177	von privaten Unternehmen	0,00	0,00	0,00	0,00	0,00	0,00
178	von übrigen Bereichen	0,00	0,00	50,00	0,01	50,00	0,01
	Summe Gruppe 17	1.623.600,00	219,58	1.631.001,97	220,58	1.638.316,12	221,57
19	Aufgabenbez. Leist.Beteiligung						
191	f.Unterk.u.Heizg.a.Arbeitssuch	-	-	-	-	-	-
192	zur Sicherung des Lebensunter- halts nach SGB II	-	-	-	-	-	-
193	bei der Eingliederung von Arbeitssuchenden nach SGB II	-	-	-	-	-	-
	Summe Gruppe 19	-	-	-	-	-	-
	Summe Hauptgruppe 1	2.940.400,00	397,67	2.974.195,24	402,24	2.981.062,79	403,17
2	sonstige Finanzeinnahmen						
20	Zinseinnahmen						
200	vom Bund, ERP-Sondervermögen	-	-	-	-	-	-
201	vom Land	-	-	-	-	-	-
202	von Gemeinden/GV	-	-	-	-	-	-
203	von Zweckverbänden und dgl.	-	-	-	-	-	-
204	von Trägern der gesetzlichen Sozialversicherung	-	-	-	-	-	-
205	v. sonst.öffentl. Bereich	-	-	-	-	-	-
206	v.sonst.öffentl.Sonderrechnng.	100,00	0,01	0,00	0,00	0,00	0,00
207	von privaten Unternehmen	500,00	0,07	3,73	0,00	3,73	0,00

Jahresrechnung 2019 (rechtskräftig) Gruppierungsübersicht zusätzlich Beträge pro Einwohner bei 7.394 Einwohnern (Stand: 30.06.2019)						Beträge in EUR	
Nr.	Bezeichnung	Haushaltsansatz	EUR/Einw	Rechn.Ergebnis	EUR/Einw	Ist(incl.Reste)	EUR/Einw
208	von übrigen Bereichen	-	-	-	-	-	-
209	aus inneren Darlehen	-	-	-	-	-	-
	Summe Gruppe 20	600,00	0,08	3,73	0,00	3,73	0,00
21	Gewinnanteile v. wirtschaftl. Untern. u. a. Beteiligungen	-	-	-	-	-	-
22	Konzessionsabgaben	160.000,00	21,64	175.621,46	23,75	175.621,46	23,75
	Summe Gruppen 21 - 22	160.000,00	21,64	175.621,46	23,75	175.621,46	23,75
23	Schuldendiensthilfen (Zins)						
230	von Bund, ERP-Sondervermögen	-	-	-	-	-	-
231	vom Land	0,00	0,00	0,00	0,00	0,00	0,00
232	von Gemeinden/GV	-	-	-	-	-	-
233	von Zweckverbänden und dgl.	-	-	-	-	-	-
234	von Trägern der gesetzlichen Sozialversicherung	-	-	-	-	-	-
235	v. komm. Sonderrechnungen	-	-	-	-	-	-
236	v. sonst. öff. Sonderrechnungen	-	-	-	-	-	-
237	von priv. Unternehmen	-	-	-	-	-	-
238	von übrigen Bereichen	-	-	-	-	-	-
	Summe Gruppe 23	0,00	0,00	0,00	0,00	0,00	0,00
24	Ersatz sozial. Leistgn. a.v.E.						
240	Kostenbeitr., Aufwendungs- ers.; Kosteners.; überörtl. Tr.	-	-	-	-	-	-
241	Kostenbeitr., Aufwendungs- ers.; Kosteners.; örtl. Träger	-	-	-	-	-	-
242	Unterh.-anspr. geg. bgl.-rechtl. Unterh.-verpfl.; überörtl. Träg.	-	-	-	-	-	-
243	Unterh.-anspr. geg. bgl.-rechtl. Unterh.-verpfl.; örtl. Träger	-	-	-	-	-	-
244	Leistgn. v. Sozialleistungsträ- gern - überörtlicher Träger	-	-	-	-	-	-
245	Leistgn. v. Sozialleistungsträ- gern - örtlicher Träger	-	-	-	-	-	-
246	Sonstige Ersatzleistungen - überörtlicher Träger	-	-	-	-	-	-
247	Sonstige Ersatzleistungen - örtlicher Träger	-	-	-	-	-	-
248	Rückzahlg. gewährt. Hilfen - überörtlicher Träger	-	-	-	-	-	-
249	Rückzahlg. gewährt. Hilfen - örtlicher Träger	-	-	-	-	-	-
	Summe Gruppe 24	-	-	-	-	-	-
25	Ersatz von sozialen Leistungen in Einrichtungen	-	-	-	-	-	-
250	Kostenbeitr., Aufwendungs- ers.; Kosteners.; überörtl. Tr.	-	-	-	-	-	-
251	Kostenbeitr., Aufwendungs- ers.; Kosteners.; örtl. Träger	-	-	-	-	-	-
252	Unterh.-anspr. geg. bgl.-rechtl. Unterh.-verpfl.; überörtl. Träg.	-	-	-	-	-	-
253	Unterh.-anspr. geg. bgl.-rechtl. Unterh.-verpfl.; örtl. Träger	-	-	-	-	-	-
254	Leistgn. v. Sozialleistungsträ- gern - überörtlicher Träger	-	-	-	-	-	-
255	Leistgn. v. Sozialleistungsträ- gern - örtlicher Träger	-	-	-	-	-	-
256	Sonstige Ersatzleistungen - überörtlicher Träger	-	-	-	-	-	-
257	Sonstige Ersatzleistungen - örtlicher Träger	-	-	-	-	-	-
258	Rückzahlg. gewährt. Hilfen - überörtlicher Träger	-	-	-	-	-	-
259	Rückzahlg. gewährt. Hilfen	-	-	-	-	-	-

Jahresrechnung 2019 (rechtskräftig) Gruppierungsübersicht zusätzlich Beträge pro Einwohner bei 7.394 Einwohnern (Stand: 30.06.2019)						Beträge in EUR	
Nr.	Bezeichnung	Haushaltsansatz	EUR/Einw	Rechn.Ergebnis	EUR/Einw	Ist(incl.Reste)	EUR/Einw
	- Örtlicher Träger						
	Summe Gruppe 25	-	-	-	-	-	-
26	Weitere Finanzeinnahmen	9.900,00	1,34	16.839,75	2,28	18.165,25	2,46
27	Kalkulatorische Einnahmen						
270	Abschreibungen	112.000,00	15,15	112.000,00	15,15	112.000,00	15,15
271	Abschreibungen zw.finanziert	-	-	-	-	-	-
272	Abschreibungen auf wiederbeschaffungszeitwerte	-	-	-	-	-	-
275	Verzinsung des Anlagekapitals	100.600,00	13,61	100.600,00	13,61	100.600,00	13,61
	Summe Gruppe 27	212.600,00	28,75	212.600,00	28,75	212.600,00	28,75
28	Zuführung vom Verm.-Haushalt						
280	Zuführung vom Verm.-Haushalt	0,00	0,00	0,00	0,00	0,00	0,00
281	Zuführung VermHH	-	-	-	-	-	-
282	Zuführung VermHH	-	-	-	-	-	-
283	Zuführung VermHH	-	-	-	-	-	-
284	Zuführung VermHH	-	-	-	-	-	-
285	Zuführung VermHH	-	-	-	-	-	-
286	Zuführung VermHH	-	-	-	-	-	-
287	Zuführung VermHH	-	-	-	-	-	-
288	Zuführung VermHH	-	-	-	-	-	-
289	Zuführung VermHH	-	-	-	-	-	-
	Summe Gruppe 28	0,00	0,00	0,00	0,00	0,00	0,00
295	Istüberschuss des VerwHH	0,00	0,00	0,00	0,00	0,00	0,00
	Summe Hauptgruppe 2	383.100,00	51,81	405.064,94	54,78	406.390,44	54,96
	Summe der Einnahmen des Verwaltungshaushaltes	13.211.500,00	1.786,79	13.211.928,25	1.786,84	13.226.091,68	1.788,76
3	Einn. des Vermögenshaushaltes						
30	Zuführung vom Verw.-Haushalt						
300	Zuführung vom Verw.-Haushalt	1.494.700,00	202,15	2.049.300,65	277,16	2.049.300,65	277,16
301	Zuführung VerwHH	-	-	-	-	-	-
302	Zuführung VerwHH	-	-	-	-	-	-
303	Zuführung VerwHH	-	-	-	-	-	-
304	Zuführung VerwHH	-	-	-	-	-	-
305	Zuführung VerwHH	-	-	-	-	-	-
306	Zuführung VerwHH	-	-	-	-	-	-
307	Zuführung VerwHH	-	-	-	-	-	-
308	Zuführung VerwHH	-	-	-	-	-	-

Jahresrechnung 2019 (rechtskräftig) Gruppierungsübersicht zusätzlich Beträge pro Einwohner bei 7.394 Einwohnern (Stand: 30.06.2019)						Beträge in EUR	
Nr.	Bezeichnung	Haushaltsansatz	EUR/Einw	Rechn.Ergebnis	EUR/Einw	Ist(incl.Reste)	EUR/Einw
309	Zuführung VerWHH	-	-	-	-	-	-
	Summe Gruppe 30	1.494.700,00	202,15	2.049.300,65	277,16	2.049.300,65	277,16
31	Entnahmen aus Rücklagen						
310	Entnahmen aus Rücklagen	2.840.600,00	384,18	3.514.517,12	475,32	3.514.517,12	475,32
311	Entnahmen aus Sonderrücklagen	-	-	-	-	-	-
312	Entnahmen aus Sonderrücklagen	-	-	-	-	-	-
313	Entnahmen aus Sonderrücklagen	-	-	-	-	-	-
314	Entnahmen aus Sonderrücklagen	-	-	-	-	-	-
315	Entnahmen aus Sonderrücklagen	-	-	-	-	-	-
316	Entnahmen aus Sonderrücklagen	-	-	-	-	-	-
317	Entnahmen aus Sonderrücklagen	-	-	-	-	-	-
318	Entnahmen aus Sonderrücklagen	-	-	-	-	-	-
319	Entnahmen aus Sonderrücklagen	-	-	-	-	-	-
	Summe Gruppe 31	2.840.600,00	384,18	3.514.517,12	475,32	3.514.517,12	475,32
32	Rückflüsse von Darlehen						
320	vom Bund, ERP-Sondervermögen	-	-	-	-	-	-
321	vom Land	-	-	-	-	-	-
322	von Gemeinden/GV	-	-	-	-	-	-
323	von Zweckverbänden und dgl.	-	-	-	-	-	-
324	von Trägern der gesetzlichen Sozialversicherung	-	-	-	-	-	-
325	von sonstigen Bereichen	-	-	-	-	-	-
326	von sonstigen Bereichen	-	-	-	-	-	-
327	von sonstigen Bereichen	-	-	-	-	-	-
328	von sonstigen Bereichen	-	-	-	-	-	-
	Summe Gruppe 32	-	-	-	-	-	-
33	Einnahmen aus der Veräußerung v. Beteiligungen u Rückflüsse von Kapitalanlagen	-	-	-	-	-	-
34	Einnahmen aus der Veräußerung von Sachen des Anlageverm.	0,00	0,00	35.472,00	4,80	35.472,00	4,80
35	Beiträge und ähnl. Entgelte	790.000,00	106,84	23.216,48	3,14	23.216,48	3,14
36	Zuschüsse für Investitionen/Investitionsfördermaßnahmen						
360	von Bund, ERP-Sondervermögen	500.000,00	67,62	2,00	0,00	2,00	0,00
361	vom Land	1.573.500,00	212,81	1.014.127,00	137,16	1.014.127,00	137,16
362	von Gemeinden/GV	0,00	0,00	5.771,90	0,78	5.771,90	0,78
363	von Zweckverbänden und dgl.	-	-	-	-	-	-
364	von Trägern der gesetzlichen Sozialversicherung	-	-	-	-	-	-
365	von kommun. Sonderrechnungen	-	-	-	-	-	-
366	v. sonst. öffentl. Sonderrechnngn.	0,00	0,00	0,00	0,00	0,00	0,00
367	von privaten Unternehmen	0,00	0,00	0,00	0,00	0,00	0,00
368	von übrigen Bereichen	1.000,00	0,14	4.833,71	0,65	4.833,71	0,65
	Summe Gruppe 36	2.074.500,00	280,57	1.024.734,61	138,59	1.024.734,61	138,59
37	Einnahmen aus Krediten und inneren Darlehen						
370	von Bund, ERP-Sondervermögen	-	-	-	-	-	-

Jahresrechnung 2019 (rechtskräftig) Gruppierungsübersicht zusätzlich Beträge pro Einwohner bei 7.394 Einwohnern (Stand: 30.06.2019)						Beträge in EUR	
Nr. Bezeichnung	Haushaltsansatz	EUR/Einw	Rechn.Ergebnis	EUR/Einw	Ist(incl.Reste)	EUR/Einw	
371 vom Land	-	-	-	-	-	-	
372 von Gemeinden/GV	-	-	-	-	-	-	
373 von Zweckverbänden und dgl.	-	-	-	-	-	-	
374 von Trägern der gesetzlichen Sozialversicherung	-	-	-	-	-	-	
375 von kommun. Sonderrechnungen	-	-	-	-	-	-	
376 v.sonst.öff.Sonderrechnungen	1.000.000,00	135,24	1.000.000,00	135,24	1.000.000,00	135,24	
377 von Kreditinst. (einschl.SpK.)	0,00	0,00	0,00	0,00	0,00	0,00	
378 von übrigen Bereichen	-	-	-	-	-	-	
379 Innere Darlehen	-	-	-	-	-	-	
Summe Gruppe 37	1.000.000,00	135,24	1.000.000,00	135,24	1.000.000,00	135,24	
38 Schuldendiensthilfen (Tilg.)							
381 vom Land	-	-	-	-	-	-	
Summe Gruppe 38	-	-	-	-	-	-	
392 Sollfehlbetrag	0,00	0,00	0,00	0,00	0,00	0,00	
395 Istüberschuss des VmH	0,00	0,00	0,00	0,00	0,00	0,00	
Summe der Einnahmen des Vermögenshaushaltes	8.199.800,00	1.108,98	7.647.240,86	1.034,25	7.647.240,86	1.034,25	
Summe der Gesamteinnahmen	21.411.300,00	2.895,77	20.859.169,11	2.821,09	20.873.332,54	2.823,01	

Jahresrechnung 2019 (rechtskräftig) Gruppierungsübersicht zusätzlich Beträge pro Einwohner bei 7.394 Einwohnern (Stand: 30.06.2019)		Beträge in EUR					
Nr.	Bezeichnung	Haushaltsansatz	EUR/Einw	Rechn.Ergebnis	EUR/Einw	Ist(incl.Reste)	EUR/Einw
	Ausgaben						
4	Personalausgaben						
40	Aufwendung für ehrenamtliche Tätigkeiten	72.051,52	9,74	67.494,11	9,13	67.494,11	9,13
41	Dienstbezüge und dgl.	1.747.356,27	236,32	1.713.059,49	231,68	1.713.059,49	231,68
42	Versorgungsbezüge und dgl.	-	-	-	-	-	-
43	Beiträge zu Versorgungskassen	299.855,55	40,55	293.007,00	39,63	293.007,00	39,63
44	Beiträge zur gesetzlichen Sozialversicherung	302.336,15	40,89	295.893,05	40,02	295.893,05	40,02
45	Beihilfen, Unterstützungen und dgl.	35.960,89	4,86	34.260,32	4,63	34.260,32	4,63
46	Personal - Nebenausgaben	-	-	-	-	-	-
47	Deckungsreserve für Personalausgaben	42.000,00	5,68	0,00	0,00	0,00	0,00
	Summe Hauptgruppe 4	2.499.560,38	338,05	2.403.713,97	325,09	2.403.713,97	325,09
5-6	Sächlicher Verwaltungs- und Betriebsaufwand						
50	Unterhaltung d. Grundstücke und baulichen Anlagen	137.190,38	18,55	112.792,93	15,25	112.792,93	15,25
51	Unterhaltung des sonstigen unbeweglichen Vermögens	306.152,20	41,41	315.044,02	42,61	315.044,02	42,61
	Summe Gruppe 50, 51	443.342,58	59,96	427.836,95	57,86	427.836,95	57,86
52	Geräte, Ausstattungs- und Ausrüstungsgegenstände, sonst. Gebrauchsgegenstände	91.353,09	12,36	60.559,56	8,19	60.559,56	8,19
53	Mieten und Pachten	-	-	-	-	-	-
54	Bewirtschaftg d. Grundstücke baulichen Anlagen usw.	316.000,00	42,74	316.018,69	42,74	316.018,69	42,74
55	Haltung von Fahrzeugen	63.500,00	8,59	67.347,61	9,11	67.347,61	9,11
56	Besondere Aufwendungen für Bedienstete	62.800,00	8,49	50.593,27	6,84	50.593,27	6,84
57-63	weiter verwaltungs- und Betriebsausgaben	530.540,33	71,75	440.366,51	59,56	440.528,76	59,58
64	Steuern, Versicherungen, Schadensfälle	185.500,00	25,09	169.413,70	22,91	169.413,70	22,91
65	Geschäftsausgaben	193.503,62	26,17	91.582,13	12,39	91.582,13	12,39
66	weitere allgemeine sächliche Ausgaben	26.200,00	3,54	23.446,11	3,17	23.446,11	3,17
	Summe Gruppen 64 - 66	405.203,62	54,80	284.441,94	38,47	284.441,94	38,47
67	Erstattungen von Ausgaben des Verwaltungshaushaltes						
670	an Bund, ERP-Sondervermögen	2.800,00	0,38	2.307,72	0,31	2.307,72	0,31
671	an Land	-	-	-	-	-	-
672	an Gemeinden/GV	208.000,00	28,13	160.094,79	21,65	160.094,79	21,65

Jahresrechnung 2019 (rechtskräftig) Gruppierungsübersicht zusätzlich Beträge pro Einwohner bei 7.394 Einwohnern (Stand: 30.06.2019)				Beträge in EUR		
Nr. Bezeichnung	Haushaltsansatz	EUR/Einw	Rechn.Ergebnis	EUR/Einw	Ist(incl.Reste)	EUR/Einw
673 an Zweckverbände und dgl.	-	-	-	-	-	-
674 an Träger der gesetzlichen Sozialversicherung	-	-	-	-	-	-
675 an kommun.Sonderrechnungen	-	-	-	-	-	-
676 an sonst.öff.Sonderrechnungen	-	-	-	-	-	-
677 an private Unternehmen	-	-	-	-	-	-
678 an übrige Bereiche	-	-	-	-	-	-
679 Innere Verrechnungen	134.000,00	18,12	134.000,00	18,12	134.000,00	18,12
Summe Gruppe 67	344.800,00	46,63	296.402,51	40,09	296.402,51	40,09
68 Kalkulatorische Kosten						
680 Abschreibungen	112.000,00	15,15	112.000,00	15,15	112.000,00	15,15
681 Abschreibungen zuw.finanziert	-	-	-	-	-	-
682 Abschreibungen auf Wiederbeschaffungszeitwerte	-	-	-	-	-	-
685 Verzinsung des Anlagekapitals	100.600,00	13,61	100.600,00	13,61	100.600,00	13,61
Summe Gruppe 68	212.600,00	28,75	212.600,00	28,75	212.600,00	28,75
69 Aufgabenbezog. Leist.Beteilig.						
690 bei Leistungen für Unterkunft und Heizung nach SGB II	-	-	-	-	-	-
691 bei Leistungen f. Wohnbeschaff./Umzugsko. nach SGB II	-	-	-	-	-	-
692 b. Leist. zur Einglied. v. Arbeitssuchenden nach SGB II	-	-	-	-	-	-
693 bei einmaligen Leistungen an Arbeitssuchende SGB II	-	-	-	-	-	-
694 Arbeitslosengeld II nach SGB II ohne Unterkunft/Heizung	-	-	-	-	-	-
695 bei der Eingliederung Arbeitssuchender nach SGB II	-	-	-	-	-	-
696 Leistungen für Bildung und Teilhabe nach SGB II im Rahmen einer gemeinsamen Einrichtung	-	-	-	-	-	-
Summe Gruppe 69	-	-	-	-	-	-
Summe Hauptgruppen 5 - 6	2.470.139,62	334,07	2.156.167,04	291,61	2.156.329,29	291,63
7 Zuweisungen und Zuschüsse (nicht für Investitionen)						
70 Zuschüsse für laufende Zwecke soz. oder ähnl. Einrichtungen	2.630.323,40	355,74	2.651.398,00	358,59	2.651.398,00	358,59
71 Zuweisungen und sonstige Zuschüsse für laufende Zwecke						
710 an Bund, ERP-Sondervermögen	-	-	-	-	-	-
711 an Land	5.700,00	0,77	5.577,00	0,75	5.577,00	0,75
712 an Gemeinden/GV	-	-	-	-	-	-
713 an Zweckverbände und dgl.	256.700,00	34,72	257.152,93	34,78	257.152,93	34,78
714 an Träger der gesetzlichen Sozialversicherung	-	-	-	-	-	-
715 an kommunale Sonderrechnungen	-	-	-	-	-	-
716 an sonstige öffentliche Sonderrechnungen	1.400,00	0,19	0,00	0,00	0,00	0,00
717 an private Unternehmen	-	-	-	-	-	-
718 an übrige Bereiche	11.176,60	1,51	8.977,64	1,21	8.977,64	1,21
Summe Gruppe 71	274.976,60	37,19	271.707,57	36,75	271.707,57	36,75
72 Schuldendiensthilfen						
722 an Gemeinden/GV	-	-	-	-	-	-
723 an Zweckverbände und dgl.	17.600,00	2,38	17.509,46	2,37	17.509,46	2,37
724 an Träger der gesetzlichen Sozialversicherung	-	-	-	-	-	-


Jahresrechnung 2019 (rechtskräftig) Gruppierungsübersicht zusätzlich Beträge pro Einwohner bei 7.394 Einwohnern (Stand: 30.06.2019)				Beträge in EUR			
Nr.	Bezeichnung	Haushaltsansatz	EUR/Einw	Rechn.Ergebnis	EUR/Einw	Ist(incl.Reste)	EUR/Einw
725	an kommunale Sonderrechnungen	-	-	-	-	-	-
726	an sonstige öffentliche Sonderrechnungen	-	-	-	-	-	-
727	an private Unternehmen	-	-	-	-	-	-
728	an übrige Bereiche	-	-	-	-	-	-
	Summe Gruppe 72	17.600,00	2,38	17.509,46	2,37	17.509,46	2,37
73	Leistungen d. Sozialhilfe an nat. Personen (a.v.E.)						
730	SH einschl.Grundsicher.i.Alter u.bei Erwerbsmind. a.v.E. - Überörtlicher Träger	-	-	-	-	-	-
735	SH einschl.Grundsich.i.Alter u.b.Erwerbsminderg. a. v. E. - Örtlicher Träger	-	-	-	-	-	-
739	Leistungen für Bildung und Teilhabe an natürliche Per- sonen a.v.E.	-	-	-	-	-	-
	Summe Gruppe 73	-	-	-	-	-	-
74	Leistungen d. Sozialhilfe an nat. Personen (i.E.)						
740	SH einschl.Grundsich.i.Alter u.b.Erwerbsminderung - Überörtlicher Träger	-	-	-	-	-	-
745	SH einschl.Grundsich. im Alter u.b. Erwerbsminderung - Örtlicher Träger	-	-	-	-	-	-
749	Leistungen für Bildung und Teilhabe an natürliche Per- sonen i.E.	-	-	-	-	-	-
	Summe Gruppe 74	-	-	-	-	-	-
75	Leistungen an Kriegsoffer und ähnliche Anspruchsberechtigte	-	-	-	-	-	-
76	Leistungen der Jugendhilfe ausserhalb von Einrichtungen	-	-	-	-	-	-
77	Leistungen der Jugendhilfe in Einrichtungen	-	-	-	-	-	-
78	Sonstige soziale Leistungen						
781	Bildung und Teilhabe nach Bun- deskindergeldgesetz	-	-	-	-	-	-
782	Originäre Leistungen für Bildung und Teilhabe nach SGB II	-	-	-	-	-	-
783	für Unterkunft und Heizung an Arbeitssuchende SGB II	-	-	-	-	-	-
784	zur Eingliederung von Arbeits- suchenden nach SGB II	-	-	-	-	-	-
785	Einmalige Leistungen an Ar- beitssuchende nach SGB II	-	-	-	-	-	-
786	Arbeitslosengeld nach SGB II	-	-	-	-	-	-
787	Leistungen zur Eingliederung Arbeitssuchender nach SGB II	-	-	-	-	-	-
788	Weitere soziale Leistungen	-	-	-	-	-	-
	Summe Gruppe 78	-	-	-	-	-	-
79	Asylbewerberleistungsgesetz	-	-	-	-	-	-
	Summe der Gruppen 73 - 79	-	-	-	-	-	-

Jahresrechnung 2019 (rechtskräftig) Gruppierungsübersicht zusätzlich Beträge pro Einwohner bei 7.394 Einwohnern (Stand: 30.06.2019)						Beträge in EUR	
Nr.	Bezeichnung	Haushaltsansatz	EUR/Einw	Rechn.Ergebnis	EUR/Einw	Ist(incl.Reste)	EUR/Einw
	Summe Hauptgruppe 7	2.922.900,00	395,31	2.940.615,03	397,70	2.940.615,03	397,70
8	Sonstige Finanzausgaben						
80	Zinsausgaben						
800	an Bund	-	-	-	-	-	-
801	an Land	-	-	-	-	-	-
802	an Gemeinden/GV	-	-	-	-	-	-
803	an Zweckverbände und dgl.	-	-	-	-	-	-
804	an Träger der gesetzlichen Sozialversicherung	-	-	-	-	-	-
805	an kommunale Sonderrechnungen	-	-	-	-	-	-
806	an sonstige öffentliche Sonderrechnungen	21.000,00	2,84	19.710,12	2,67	19.710,12	2,67
807	an Kreditinstitut.(einschl.SpK.)	4.000,00	0,54	3.410,44	0,46	3.410,44	0,46
808	an übrige Bereiche	0,00	0,00	0,00	0,00	0,00	0,00
809	für innere Darlehen	-	-	-	-	-	-
	Summe Gruppe 80	25.000,00	3,38	23.120,56	3,13	23.120,56	3,13
81	Steuerbeteiligungen						
810	Gewerbesteuerumlage	325.000,00	43,95	219.950,00	29,75	219.950,00	29,75
	Summe Gruppe 81	325.000,00	43,95	219.950,00	29,75	219.950,00	29,75
82	Allgemeine Zuweisungen						
821	an Land	-	-	-	-	-	-
822	an Gemeinden und Gemeindeverb.	-	-	-	-	-	-
	Summe Gruppe 82	-	-	-	-	-	-
83	Allgemeine Umlagen						
831	an Land (Solidarumlage)	-	-	-	-	-	-
832	an Gemeinden/Gemeindeverbände	3.417.200,00	462,16	3.417.134,00	462,15	3.417.134,00	462,15
833	an Verwaltungsgemeinschaften	-	-	-	-	-	-
	Summe Gruppe 83	3.417.200,00	462,16	3.417.134,00	462,15	3.417.134,00	462,15
84	weitere Finanzausgaben	7.000,00	0,95	1.927,00	0,26	1.927,00	0,26
85	Deckungsreserve	50.000,00	6,76	0,00	0,00	0,00	0,00
86	Zuführung zum Verm.-Haushalt						
860	Zuführung zum Verm.-Haushalt	1.494.700,00	202,15	2.049.300,65	277,16	2.049.300,65	277,16
861	Zuführung VermHH	-	-	-	-	-	-
862	Zuführung VermHH	-	-	-	-	-	-
863	Zuführung VermHH	-	-	-	-	-	-
864	Zuführung VermHH	-	-	-	-	-	-
865	Zuführung VermHH	-	-	-	-	-	-
866	Zuführung VermHH	-	-	-	-	-	-
867	Zuführung VermHH	-	-	-	-	-	-
868	Zuführung VermHH	-	-	-	-	-	-
869	Zuführung VermHH	-	-	-	-	-	-
	Summe Gruppe 86	1.494.700,00	202,15	2.049.300,65	277,16	2.049.300,65	277,16
895	Istfehlbetrag	0,00	0,00	0,00	0,00	28.070,92	3,80

Jahresrechnung 2019 (rechtskräftig) Gruppierungsübersicht zusätzlich Beträge pro Einwohner bei 7.394 Einwohnern (Stand: 30.06.2019)						Beträge in EUR	
Nr.	Bezeichnung	Haushaltsansatz		Rechn.Ergebnis		Ist(incl.Reste)	
		EUR/Einw	EUR/Einw	EUR/Einw	EUR/Einw	EUR/Einw	EUR/Einw
	Summe Hauptgruppe 8	5.318.900,00	719,35	5.711.432,21	772,44	5.739.503,13	776,24
	Ausgaben des Verw.-Haushalts	13.211.500,00	1.786,79	13.211.928,25	1.786,84	13.240.161,42	1.790,66
9	Ausgaben des Verm.-Haushaltes						
90	Zuführung zum Verw.-Haushalt						
900	Zuführung zum Verw.-Haushalt	0,00	0,00	0,00	0,00	0,00	0,00
901	Zuführung VerwHH	-	-	-	-	-	-
902	Zuführung VerwHH	-	-	-	-	-	-
903	Zuführung VerwHH	-	-	-	-	-	-
904	Zuführung VerwHH	-	-	-	-	-	-
905	Zuführung VerwHH	-	-	-	-	-	-
906	Zuführung VerwHH	-	-	-	-	-	-
907	Zuführung VerwHH	-	-	-	-	-	-
908	Zuführung VerwHH	-	-	-	-	-	-
909	Zuführung VerwHH	-	-	-	-	-	-
	Summe Gruppe 90	0,00	0,00	0,00	0,00	0,00	0,00
91	Zuführung an Rücklagen						
910	Zuführung an Rücklagen	0,00	0,00	2.259.089,61	305,53	2.259.089,61	305,53
911	Zuführung an Sonderrücklagen	-	-	-	-	-	-
912	Zuführung an Sonderrücklagen	-	-	-	-	-	-
913	Zuführung an Sonderrücklagen	135.800,00	18,37	11.309,00	1,53	11.309,00	1,53
914	Zuführung an Sonderrücklagen	-	-	-	-	-	-
915	Zuführung an Sonderrücklagen	-	-	-	-	-	-
916	Zuführung an Sonderrücklagen	-	-	-	-	-	-
917	Zuführung an Sonderrücklagen	-	-	-	-	-	-
918	Zuführung an Sonderrücklagen	-	-	-	-	-	-
919	Zuführung an Sonderrücklagen	-	-	-	-	-	-
	Summe Gruppe 91	135.800,00	18,37	2.270.398,61	307,06	2.270.398,61	307,06
92	Gewährung von Darlehen						
920	an Bund, ERP-Sondervermögen	-	-	-	-	-	-
921	an Land	-	-	-	-	-	-
922	an Gemeinden/GV	-	-	-	-	-	-
923	an Zweckverbände und dgl.	-	-	-	-	-	-
924	an Träger der gesetzlichen Sozialversicherung	-	-	-	-	-	-
925	an kommunale Sonderrechnungen	-	-	-	-	-	-
926	an sonstige öffentliche Sonderrechnungen	-	-	-	-	-	-

Jahresrechnung 2019 (rechtskräftig) Gruppierungsübersicht zusätzlich Beträge pro Einwohner bei 7.394 Einwohnern (Stand: 30.06.2019)						Beträge in EUR	
Nr. Bezeichnung	Haushaltsansatz	EUR/Einw	Rechn.Ergebnis	EUR/Einw	Ist(incl. Reste)	EUR/Einw	
927 an private Unternehmen	-	-	-	-	-	-	
928 an übrige Bereiche	-	-	-	-	-	-	
Summe Gruppe 92	-	-	-	-	-	-	
93 Vermögenserwerb							
931 Wertpapiere ohne Anteilsrechte	-	-	-	-	-	-	
932 Erwerb von Grundstücken	1.350.000,00	182,58	1.061.541,61	143,57	1.061.541,61	143,57	
935 Erwerb von beweglichen Sachen des Anlagevermögens	945.500,00	127,87	806.508,79	109,08	806.508,79	109,08	
936 Anteilsrechte	-	-	-	-	-	-	
937 Investmentzertifikate	-	-	-	-	-	-	
938 Kauf von Finanzderivaten	-	-	-	-	-	-	
939 Sonstige Ausgaben	-	-	-	-	-	-	
Summe Gruppe 93	2.295.500,00	310,45	1.868.050,40	252,64	1.868.050,40	252,64	
Baumaßnahmen							
94 Hochbaumaßnahmen	1.521.000,00	205,71	852.485,56	115,29	852.485,56	115,29	
95 Tiefbaumaßnahmen	2.710.000,00	366,51	1.409.106,23	190,57	1.409.106,23	190,57	
96 Betriebs.-u.sonst.techn.Anlg.	110.000,00	14,88	0,00	0,00	0,00	0,00	
Summe Baumaßnahmen	4.341.000,00	587,10	2.261.591,79	305,87	2.261.591,79	305,87	
97 Tilgung von Krediten, Rückzahlg. innerer Darlehen							
970 an Bund, ERP-Sondervermögen	-	-	-	-	-	-	
971 an Land	-	-	-	-	-	-	
972 an Gemeinden/GV	-	-	-	-	-	-	
973 an Zweckverbände und dgl.	-	-	-	-	-	-	
974 an Träger der gesetzlichen Sozialversicherung	-	-	-	-	-	-	
975 an kommun. Sonderrechnungen	-	-	-	-	-	-	
976 an sonst. öff. Sonderrechnungen	45.000,00	6,09	45.000,00	6,09	45.000,00	6,09	
977 an Kreditinstitut.(einschl.SpK.)	72.500,00	9,81	72.394,90	9,79	72.394,90	9,79	
978 an übrige Bereiche	-	-	-	-	-	-	
979 Rückzahlung innerer Darlehen	-	-	-	-	-	-	
Summe Gruppe 97	117.500,00	15,89	117.394,90	15,88	117.394,90	15,88	
98 Zuweisungen und Zuschüsse für Investitionen							
980 an Bund, ERP-Sondervermögen	-	-	-	-	-	-	
981 an Land	-	-	-	-	-	-	
982 an Gemeinden/GV	-	-	-	-	-	-	
983 an Zweckverbände und dgl.	171.000,00	23,13	167.487,47	22,65	167.487,47	22,65	
984 an Träger der gesetzlichen Sozialversicherung	-	-	-	-	-	-	
985 an kommunale Sonderrechnungen	-	-	-	-	-	-	
986 an sonstige öffentliche Sonderrechnungen	25.000,00	3,38	21.000,00	2,84	21.000,00	2,84	
987 an Kreditinstitut.(einschl.SpK.)	84.000,00	11,36	32.482,84	4,39	32.482,84	4,39	
988 an übrige Bereiche	1.030.000,00	139,30	908.834,85	122,92	908.834,85	122,92	
Summe Gruppe 98	1.310.000,00	177,17	1.129.805,16	152,80	1.129.805,16	152,80	
99 Sonst. Ausg. verm.-Haushalt							
990 Kreditbeschaffungskosten	-	-	-	-	-	-	
991 Ablösung von Dauerlasten	-	-	-	-	-	-	
992 Deckung von Sollfehlbeträgen	0,00	0,00	0,00	0,00	0,00	0,00	
995 Istfehlbetrag	0,00	0,00	0,00	0,00	863,17	0,12	
Summe Gruppe 99	0,00	0,00	0,00	0,00	863,17	0,12	
Ausgaben des verm.-Haushaltes	8.199.800,00	1.108,98	7.647.240,86	1.034,25	7.648.104,03	1.034,37	

Jahresrechnung 2019 (rechtskräftig) Gruppierungsübersicht zusätzlich Beträge pro Einwohner bei				Beträge in EUR			
				7.394 Einwohnern (Stand: 30.06.2019)			
Nr.	Bezeichnung	Haushaltsansatz	EUR/Einw	Rechn.Ergebnis	EUR/Einw	Ist(incl.Reste)	EUR/Einw
			.		.		.
	Summe der Ausgaben	21.411.300,00	2.895,77	20.859.169,11	2.821,09	20.888.265,45	2.825,03



Kunde: 1 Markt Schwanstetten		Haushaltsjahr 2019		Beträge in EUR Datum: 20.05.2020	
Feststellung des Ergebnisses der Haushaltsrechnung					
Haushalt	textl. Bezeichnung	Solleinn./Ausg. des lfd. Jahres unter Berücksichtigung von Niederschlagung Erlaß u. Restebereinigung	neue Haushaltsreste, die in das Nachjahr übertragen werden	Abgänge auf ----- H = HHReste K = Kassenreste	Rechnungsergebnis, das ist das endg. Soll (3), + neue HHReste (4) - Abgänge a. Reste (5/6)
-1-		-3-	-4-	-5/6-	-7-
Einnahmen	Allgemeine Verwaltung	136.377,07	0,00	35,77-K	136.341,30
Ausgaben	Allgemeine Verwaltung	1.810.759,35	0,00	0,00 H	1.810.759,35
Ergebnis	Allgemeine Verwaltung	1.674.382,28-	0,00	35,77-K	1.674.418,05-
Einnahmen	Öffentliche Sicherheit und Ordnung	3.618,35	0,00	0,00 H	3.618,35
Ausgaben	Öffentliche Sicherheit und Ordnung	171.215,87	0,00	0,00 H	171.215,87
Ergebnis	Öffentliche Sicherheit und Ordnung	167.597,52-	0,00	0,00 H	167.597,52-
Einnahmen	Schulen	82.709,25	0,00	0,00 H	82.709,25
Ausgaben	Schulen	456.776,36	0,00	0,00 H	456.776,36
Ergebnis	Schulen	374.067,11-	0,00	0,00 H	374.067,11-
Einnahmen	Wissenschaft, Forschung Kulturpflege	8.288,05	0,00	0,00 H	8.288,05
Ausgaben	Wissenschaft, Forschung Kulturpflege	120.544,74	0,00	0,00 H	120.544,74
Ergebnis	Wissenschaft, Forschung Kulturpflege	112.256,69-	0,00	0,00 H	112.256,69-
Einnahmen	Soziale Sicherheit	1.637.345,68	0,00	0,00 H	1.637.345,68
Ausgaben	Soziale Sicherheit	2.851.669,47	0,00	0,00 H	2.851.669,47
Ergebnis	Soziale Sicherheit	1.214.323,79-	0,00	0,00 H	1.214.323,79-
Einnahmen	Gesundheit, Sport, Erholung	0,00	0,00	0,00 H	0,00
Ausgaben	Gesundheit, Sport, Erholung	60.116,43	0,00	0,00 H	60.116,43


Haushalt	textl. Bezeichnung	Solleinn./Ausg. des lfd. Jahres unter Berücksichtigung von Niederschlagung Erlaß u. Restebereinigung	neue Haushalts- reste, die in das Nachjahr übertragen werden	Abgänge auf ----- H = HHReste K = Kassenreste	Rechnungs- ergebnis, das ist das endg. Soll (3), + neue HHReste (4) - Abgänge a. Reste (5/6)
-1-		-3-	-4-	-5/6-	-7-
Ergebnis	Gesundheit, Sport, Erholung	60.116,43-	0,00	0,00 H	60.116,43-
Einnahmen	Bau- und Wohnungswesen, Verkehr	82.354,55	0,00	0,00 H	82.354,55
Ausgaben	Bau- und Wohnungswesen, Verkehr	392.278,15	0,00	0,00 H	392.278,15
Ergebnis	Bau- und Wohnungswesen, Verkehr	309.923,60-	0,00	0,00 H	309.923,60-
Einnahmen	Öffentl. Einrichtungen, Wirtschaftsförderung	1.001.595,58	0,00	0,00 H	1.001.595,58
Ausgaben	Öffentl. Einrichtungen, Wirtschaftsförderung	1.590.114,95	0,00	0,00 H	1.590.114,95
Ergebnis	Öffentl. Einrichtungen, Wirtschaftsförderung	588.519,37-	0,00	0,00 H	588.519,37-
Einnahmen	wirtschaftl.Unternehmen Grund- u.Sondervermögen	214.403,69	0,00	0,00 H	214.403,69
Ausgaben	wirtschaftl.Unternehmen Grund- u.Sondervermögen	48.947,72	0,00	0,00 H	48.947,72
Ergebnis	wirtschaftl.Unternehmen Grund- u.Sondervermögen	165.455,97	0,00	0,00 H	165.455,97
Einnahmen	Allgemeine Finanzwirtschaft	10.045.282,02	0,00	10,22-K	10.045.271,80
Ausgaben	Allgemeine Finanzwirtschaft	5.709.505,21	0,00	0,00 H	5.709.505,21
Ergebnis	Allgemeine Finanzwirtschaft	4.335.776,81	0,00	10,22-K	4.335.766,59
Einnahmen	Verwaltungshaushalt	13.211.974,24	0,00	45,99-K	13.211.928,25
Ausgaben	Verwaltungshaushalt	13.211.928,25	0,00	0,00 H	13.211.928,25
Ergebnis	Verwaltungshaushalt	45,99	0,00	45,99-K	0,00

Haushalt	textl. Bezeichnung	Solleinn./Ausg. des lfd. Jahres unter Berücksichtigung von Niederschlagung Erlaß u. Restebereinigung	neue Haushalts- reste, die in das Nachjahr übertragen werden	Abgänge auf ----- H = HHReste K = Kassenreste	Rechnungs- ergebnis, das ist das endg. Soll (3), + neue HHReste (4) - Abgänge a. Reste (5/6)
-1-		-3-	-4-	-5/6-	-7-
Einnahmen	Allgemeine Verwaltung	0,00	0,00	0,00 H	0,00
Ausgaben	Allgemeine Verwaltung	230.338,15	0,00	0,00 H	230.338,15
Ergebnis	Allgemeine Verwaltung	230.338,15-	0,00	0,00 H	230.338,15-
Einnahmen	Öffentliche Sicherheit und Ordnung	0,00	0,00	0,00 H	0,00
Ausgaben	Öffentliche Sicherheit und Ordnung	610.580,01	0,00	0,00 H	610.580,01
Ergebnis	Öffentliche Sicherheit und Ordnung	610.580,01-	0,00	0,00 H	610.580,01-
Einnahmen	Schulen	787.627,00	0,00	0,00 H	787.627,00
Ausgaben	Schulen	980.783,03	0,00	0,00 H	980.783,03
Ergebnis	Schulen	193.156,03-	0,00	0,00 H	193.156,03-
Einnahmen	Wissenschaft, Forschung Kulturpflege	0,00	0,00	0,00 H	0,00
Ausgaben	Wissenschaft, Forschung Kulturpflege	23.668,58	0,00	0,00 H	23.668,58
Ergebnis	Wissenschaft, Forschung Kulturpflege	23.668,58-	0,00	0,00 H	23.668,58-
Einnahmen	Soziale Sicherheit	100.002,00	0,00	0,00 H	100.002,00
Ausgaben	Soziale Sicherheit	1.062.080,33	0,00	0,00 H	1.062.080,33
Ergebnis	Soziale Sicherheit	962.078,33-	0,00	0,00 H	962.078,33-
Einnahmen	Gesundheit, Sport, Erholung	0,00	0,00	0,00 H	0,00
Ausgaben	Gesundheit, Sport, Erholung	1.917,13-	0,00	0,00 H	1.917,13-
Ergebnis	Gesundheit, Sport, Erholung	1.917,13	0,00	0,00 H	1.917,13

Haushalt	textl. Bezeichnung	Solleinn./Ausg. des lfd. Jahres unter Berücksichtigung von Niederschlagung Erlaß u. Restebereinigung	neue Haushalts- reste, die in das Nachjahr übertragen werden	Abgänge auf ----- H = HHReste K = Kassenreste	Rechnungs- ergebnis, das ist das endg. Soll (3), + neue HHReste (4) - Abgänge a. Reste (5/6)
-1-		-3-	-4-	-5/6-	-7-
Einnahmen	Bau- und Wohnungswesen, Verkehr	5.771,90	0,00	0,00 H	5.771,90
Ausgaben	Bau- und Wohnungswesen, Verkehr	742.558,05	0,00	0,00 H	742.558,05
Ergebnis	Bau- und Wohnungswesen, Verkehr	736.786,15-	0,00	0,00 H	736.786,15-
Einnahmen	Öffentl. Einrichtungen, Wirtschaftsförderung	28.050,19	0,00	0,00 H	28.050,19
Ausgaben	Öffentl. Einrichtungen, Wirtschaftsförderung	524.172,98	0,00	0,00 H	524.172,98
Ergebnis	Öffentl. Einrichtungen, Wirtschaftsförderung	496.122,79-	0,00	0,00 H	496.122,79-
Einnahmen	wirtschaftl. Unternehmen Grund- u. Sondervermögen	35.472,00	0,00	0,00 H	35.472,00
Ausgaben	wirtschaftl. Unternehmen Grund- u. Sondervermögen	1.087.183,35	0,00	0,00 H	1.087.183,35
Ergebnis	wirtschaftl. Unternehmen Grund- u. Sondervermögen	1.051.711,35-	0,00	0,00 H	1.051.711,35-
Einnahmen	Allgemeine Finanzwirtschaft	6.690.317,77	0,00	0,00 H	6.690.317,77
Ausgaben	Allgemeine Finanzwirtschaft	2.387.793,51	0,00	0,00 H	2.387.793,51
Ergebnis	Allgemeine Finanzwirtschaft	4.302.524,26	0,00	0,00 H	4.302.524,26
Einnahmen	vermögenshaushalt	7.647.240,86	0,00	0,00 H	7.647.240,86
Ausgaben	vermögenshaushalt	7.647.240,86	0,00	0,00 H	7.647.240,86
Ergebnis	vermögenshaushalt	0,00	0,00	0,00 H	0,00
Einnahmen		3.950,15	0,00	0,00 H	3.950,15
Ausgaben		3.950,15	0,00	0,00 H	3.950,15

Haushalt	textl. Bezeichnung	Solleinn./Ausg. des lfd. Jahres unter Berücksichtigung von Niederschlagung Erlaß u. Restebereinigung	neue Haushalts- reste, die in das Nachjahr übertragen werden	Abgänge auf ----- H = HHReste K = Kassenreste	Rechnungs- ergebnis, das ist das endg. Soll (3), + neue HHReste (4) - Abgänge a. Reste (5/6)
-1-		-3-	-4-	-5/6-	-7-
Ergebnis		0,00	0,00	0,00 H	0,00
Einnahmen		540,00	0,00	0,00 H	540,00
Ausgaben		540,00	0,00	0,00 H	540,00
Ergebnis		0,00	0,00	0,00 H	0,00
Einnahmen		2.154.949,37	0,00	0,00 H	2.154.949,37
Ausgaben		2.154.999,28	0,00	0,00 H	2.154.999,28
Ergebnis		49,91-	0,00	0,00 H	49,91-
Einnahmen		53.242,12	0,00	0,00 H	53.242,12
Ausgaben		29.318,62	0,00	0,00 H	29.318,62
Ergebnis		23.923,50	0,00	0,00 H	23.923,50
Einnahmen	verwahrgelder	2.212.681,64	0,00	0,00 H	2.212.681,64
Ausgaben	verwahrgelder	2.188.808,05	0,00	0,00 H	2.188.808,05
Ergebnis	verwahrgelder	23.873,59	0,00	0,00 H	23.873,59
Einnahmen		0,00	0,00	0,00 H	0,00
Ausgaben		0,00	0,00	0,00 H	0,00
Ergebnis		0,00	0,00	0,00 H	0,00
Einnahmen		0,00	0,00	0,00 H	0,00
Ausgaben		0,00	0,00	0,00 H	0,00
Ergebnis		0,00	0,00	0,00 H	0,00

Haushalt	textl. Bezeichnung	Solleinn./Ausg. des lfd. Jahres unter Berücksichtigung von Niederschlagung Erlaß u. Restebereinigung	neue Haushaltsreste, die in das Nachjahr übertragen werden	Abgänge auf ----- H = HHReste K = Kassenreste	Rechnungsergebnis, das ist das endg. Soll (3), + neue HHReste (4) - Abgänge a. Reste (5/6)
-1-		-3-	-4-	-5/6-	-7-
Einnahmen	Vorschüsse	0,00	0,00	0,00 H	0,00
Ausgaben	Vorschüsse	0,00	0,00	0,00 H	0,00
Ergebnis	Vorschüsse	0,00	0,00	0,00 H	0,00
Einnahmen		23.071.896,74	0,00	45,99-K	23.071.850,75
Ausgaben		23.047.977,16	0,00	0,00 H	23.047.977,16
Ergebnis		23.919,58	0,00	45,99-K	23.873,59



Kunde: 1 Markt Schwanstetten		Haushaltsjahr 2019		Beträge in EUR Datum: 20.05.2020	
Feststellung des Ergebnisses der Haushaltsrechnung					
Haushalt	textl. Bezeichnung	Solleinn./Ausg. des lfd. Jahres unter Berücksichtigung von Niederschlagung Erlaß u. Restebereinigung	neue Haushaltsreste, die in das Nachjahr übertragen werden	Abgänge auf ----- H = HHReste K = Kassenreste	Rechnungsergebnis, das ist das endg. Soll (3), + neue HHReste (4) - Abgänge a. Reste (5/6)
-1-		-3-	-4-	-5/6-	-7-
Einnahmen	Gemeindeorgane Marktgemeinderat und Bürgermeister	0,00	0,00	0,00 H	0,00
Ausgaben	Gemeindeorgane Marktgemeinderat und Bürgermeister	60.092,10	0,00	0,00 H	60.092,10
Ergebnis	Gemeindeorgane Marktgemeinderat und Bürgermeister	60.092,10-	0,00	0,00 H	60.092,10-
Einnahmen	Hauptverwaltung	62.720,90	0,00	0,00 H	62.720,90
Ausgaben	Hauptverwaltung	36.785,48	0,00	0,00 H	36.785,48
Ergebnis	Hauptverwaltung	25.935,42	0,00	0,00 H	25.935,42
Einnahmen	Öffentlichkeitsarbeit des Markt Schwanstetten	0,00	0,00	0,00 H	0,00
Ausgaben	Öffentlichkeitsarbeit des Markt Schwanstetten	8.757,71	0,00	0,00 H	8.757,71
Ergebnis	Öffentlichkeitsarbeit des Markt Schwanstetten	8.757,71-	0,00	0,00 H	8.757,71-
Einnahmen	Kassenverwaltung	18.984,49	0,00	35,77-K	18.948,72
Ausgaben	Kassenverwaltung	22.999,93	0,00	0,00 H	22.999,93
Ergebnis	Kassenverwaltung	4.015,44-	0,00	35,77-K	4.051,21-
Einnahmen	Steuerverwaltung	0,00	0,00	0,00 H	0,00
Ausgaben	Steuerverwaltung	0,00	0,00	0,00 H	0,00
Ergebnis	Steuerverwaltung	0,00	0,00	0,00 H	0,00
Einnahmen	wahlen	13.972,35	0,00	0,00 H	13.972,35
Ausgaben	wahlen	6.859,58	0,00	0,00 H	6.859,58
Ergebnis	wahlen	7.112,77	0,00	0,00 H	7.112,77

Haushalt	textl. Bezeichnung	Solleinn./Ausg. des lfd. Jahres unter Berücksichtigung von Niederschlagung Erlaß u. Restebereinigung	neue Haushalts- reste, die in das Nachjahr übertragen werden	Abgänge auf ----- H = HHReste K = Kassenreste	Rechnungs- ergebnis, das ist das endg. Soll (3), + neue HHReste (4) - Abgänge a. Reste (5/6)
-1-		-3-	-4-	-5/6-	-7-
Einnahmen	Einrichtungen für die gesamte Verwaltung Rathaus	40.699,33	0,00	0,00 H	40.699,33
Ausgaben	Einrichtungen für die gesamte Verwaltung Rathaus	1.636.048,16	0,00	0,00 H	1.636.048,16
Ergebnis	Einrichtungen für die gesamte Verwaltung Rathaus	1.595.348,83-	0,00	0,00 H	1.595.348,83-
Einnahmen	Hauptregistratur, Hauptarchiv	0,00	0,00	0,00 H	0,00
Ausgaben	Hauptregistratur, Hauptarchiv	996,83	0,00	0,00 H	996,83
Ergebnis	Hauptregistratur, Hauptarchiv	996,83-	0,00	0,00 H	996,83-
Einnahmen	Einrichtungen und Maßnahmen für Verwaltungsangehörige	0,00	0,00	0,00 H	0,00
Ausgaben	Einrichtungen und Maßnahmen für Verwaltungsangehörige	37.779,94	0,00	0,00 H	37.779,94
Ergebnis	Einrichtungen und Maßnahmen für Verwaltungsangehörige	37.779,94-	0,00	0,00 H	37.779,94-
Einnahmen	Personalrat	0,00	0,00	0,00 H	0,00
Ausgaben	Personalrat	439,62	0,00	0,00 H	439,62
Ergebnis	Personalrat	439,62-	0,00	0,00 H	439,62-
Einnahmen	Allgemeine Verwaltung	136.377,07	0,00	35,77-K	136.341,30
Ausgaben	Allgemeine Verwaltung	1.810.759,35	0,00	0,00 H	1.810.759,35
Ergebnis	Allgemeine Verwaltung	1.674.382,28-	0,00	35,77-K	1.674.418,05-
Einnahmen	Umweltschutz -1-	0,00	0,00	0,00 H	0,00
Ausgaben	Umweltschutz -1-	8.499,64	0,00	0,00 H	8.499,64
Ergebnis	Umweltschutz -1-	8.499,64-	0,00	0,00 H	8.499,64-
Einnahmen	Tierschutz	0,00	0,00	0,00 H	0,00

Haushalt	textl. Bezeichnung	Solleinn./Ausg. des lfd. Jahres unter Berücksichtigung von Niederschlagung Erlaß u. Restebereinigung	neue Haushalts- reste, die in das Nachjahr übertragen werden	Abgänge auf ----- H = HHReste K = Kassenreste	Rechnungs- ergebnis, das ist das endg. Soll (3), + neue HHReste (4) - Abgänge a. Reste (5/6)
-1-		-3-	-4-	-5/6-	-7-
Ausgaben	Tierschutz	3.052,40	0,00	0,00 H	3.052,40
Ergebnis	Tierschutz	3.052,40-	0,00	0,00 H	3.052,40-
Einnahmen	Feuerwehr Schwanstetten	3.618,35	0,00	0,00 H	3.618,35
Ausgaben	Feuerwehr Schwanstetten	159.663,83	0,00	0,00 H	159.663,83
Ergebnis	Feuerwehr Schwanstetten	156.045,48-	0,00	0,00 H	156.045,48-
Einnahmen	Öffentliche Sicherheit und Ordnung	3.618,35	0,00	0,00 H	3.618,35
Ausgaben	Öffentliche Sicherheit und Ordnung	171.215,87	0,00	0,00 H	171.215,87
Ergebnis	Öffentliche Sicherheit und Ordnung	167.597,52-	0,00	0,00 H	167.597,52-
Einnahmen	Grundschule Rathausplatz 3	22.392,25	0,00	0,00 H	22.392,25
Ausgaben	Grundschule Rathausplatz 3	327.287,41	0,00	0,00 H	327.287,41
Ergebnis	Grundschule Rathausplatz 3	304.895,16-	0,00	0,00 H	304.895,16-
Einnahmen	Grundschule -10-	0,00	0,00	0,00 H	0,00
Ausgaben	Grundschule -10-	1.120,00	0,00	0,00 H	1.120,00
Ergebnis	Grundschule -10-	1.120,00-	0,00	0,00 H	1.120,00-
Einnahmen	Schülerbeförderung -1- von Volks- und Förderschülern (nach dem Gesetz notwendig)	60.317,00	0,00	0,00 H	60.317,00
Ausgaben	Schülerbeförderung -1- von Volks- und Förderschülern (nach dem Gesetz notwendig)	89.467,00	0,00	0,00 H	89.467,00
Ergebnis	Schülerbeförderung -1- von Volks- und Förderschülern (nach dem Gesetz notwendig)	29.150,00-	0,00	0,00 H	29.150,00-
Einnahmen	Übrige schulische Aufgaben	0,00	0,00	0,00 H	0,00

Haushalt	textl. Bezeichnung	Solleinn./Ausg. des lfd. Jahres unter Berücksichtigung von Niederschlagung Erlaß u. Restebereinigung	neue Haushalts- reste, die in das Nachjahr übertragen werden	Abgänge auf ----- H = HHReste K = Kassenreste	Rechnungs- ergebnis, das ist das endg. Soll (3), + neue HHReste (4) - Abgänge a. Reste (5/6)
-1-		-3-	-4-	-5/6-	-7-
Ausgaben	Übrige schulische Aufgaben	37.306,95	0,00	0,00 H	37.306,95
Ergebnis	Übrige schulische Aufgaben	37.306,95-	0,00	0,00 H	37.306,95-
Einnahmen	Freiwillige Schülerbeförderung	0,00	0,00	0,00 H	0,00
Ausgaben	Freiwillige Schülerbeförderung	1.595,00	0,00	0,00 H	1.595,00
Ergebnis	Freiwillige Schülerbeförderung	1.595,00-	0,00	0,00 H	1.595,00-
Einnahmen	Schulen	82.709,25	0,00	0,00 H	82.709,25
Ausgaben	Schulen	456.776,36	0,00	0,00 H	456.776,36
Ergebnis	Schulen	374.067,11-	0,00	0,00 H	374.067,11-
Einnahmen	Musikpflege	0,00	0,00	0,00 H	0,00
Ausgaben	Musikpflege	2.871,00	0,00	0,00 H	2.871,00
Ergebnis	Musikpflege	2.871,00-	0,00	0,00 H	2.871,00-
Einnahmen	Heimat- u. sonst. Kulturpflege	5.674,06	0,00	0,00 H	5.674,06
Ausgaben	Heimat- u. sonst. Kulturpflege	30.265,96	0,00	0,00 H	30.265,96
Ergebnis	Heimat- u. sonst. Kulturpflege	24.591,90-	0,00	0,00 H	24.591,90-
Einnahmen	volkshochschulen	0,00	0,00	0,00 H	0,00
Ausgaben	volkshochschulen	5.637,67	0,00	0,00 H	5.637,67
Ergebnis	volkshochschulen	5.637,67-	0,00	0,00 H	5.637,67-
Einnahmen	Gemeindebücherei	2.613,99	0,00	0,00 H	2.613,99
Ausgaben	Gemeindebücherei	73.429,61	0,00	0,00 H	73.429,61
Ergebnis	Gemeindebücherei	70.815,62-	0,00	0,00 H	70.815,62-
Einnahmen	Naturschutz und Landschaftspflege Kultur- u. Heimatpflege	0,00	0,00	0,00 H	0,00

Haushalt	textl. Bezeichnung	Solleinn./Ausg. des lfd. Jahres unter Berücksichtigung von Niederschlagung Erlaß u. Restebereinigung	neue Haushalts- reste, die in das Nachjahr übertragen werden	Abgänge auf ----- H = HHReste K = Kassenreste	Rechnungs- ergebnis, das ist das endg. Soll (3), + neue HHReste (4) - Abgänge a. Reste (5/6)
-1-		-3-	-4-	-5/6-	-7-
Ausgaben	Naturschutz und Landschaftspflege Kultur- u. Heimatpflege	2.763,50	0,00	0,00 H	2.763,50
Ergebnis	Naturschutz und Landschaftspflege Kultur- u. Heimatpflege	2.763,50-	0,00	0,00 H	2.763,50-
Einnahmen	Denkmalschutz und -pflege	0,00	0,00	0,00 H	0,00
Ausgaben	Denkmalschutz und -pflege	5.577,00	0,00	0,00 H	5.577,00
Ergebnis	Denkmalschutz und -pflege	5.577,00-	0,00	0,00 H	5.577,00-
Einnahmen	Kirchliche Angelegenheiten	0,00	0,00	0,00 H	0,00
Ausgaben	Kirchliche Angelegenheiten	0,00	0,00	0,00 H	0,00
Ergebnis	Kirchliche Angelegenheiten	0,00	0,00	0,00 H	0,00
Einnahmen	Wissenschaft, Forschung Kulturpflege	8.288,05	0,00	0,00 H	8.288,05
Ausgaben	Wissenschaft, Forschung Kulturpflege	120.544,74	0,00	0,00 H	120.544,74
Ergebnis	Wissenschaft, Forschung Kulturpflege	112.256,69-	0,00	0,00 H	112.256,69-
Einnahmen	Hilfen für Asylbewerber	200,00	0,00	0,00 H	200,00
Ausgaben	Hilfen für Asylbewerber	200,00	0,00	0,00 H	200,00
Ergebnis	Hilfen für Asylbewerber	0,00	0,00	0,00 H	0,00
Einnahmen	Soziale Einrichtungen Senioren-/ Nachbarschaftshilfe	0,00	0,00	0,00 H	0,00
Ausgaben	Soziale Einrichtungen Senioren-/ Nachbarschaftshilfe	3.352,42	0,00	0,00 H	3.352,42
Ergebnis	Soziale Einrichtungen Senioren-/ Nachbarschaftshilfe	3.352,42-	0,00	0,00 H	3.352,42-
Einnahmen	Soziale Einrichtung für Ältere - Seniorenbeirat	50,00	0,00	0,00 H	50,00

Haushalt	textl. Bezeichnung	Solleinn./Ausg. des lfd. Jahres unter Berücksichtigung von Niederschlagung Erlaß u. Restebereinigung	neue Haushalts- reste, die in das Nachjahr übertragen werden	Abgänge auf ----- H = HHReste K = Kassenreste	Rechnungs- ergebnis, das ist das endg. Soll (3), + neue HHReste (4) - Abgänge a. Reste (5/6)
-1-		-3-	-4-	-5/6-	-7-
Ausgaben	Soziale Einrichtung für Ältere - Seniorenbeirat	2.892,17	0,00	0,00 H	2.892,17
Ergebnis	Soziale Einrichtung für Ältere - Seniorenbeirat	2.842,17-	0,00	0,00 H	2.842,17-
Einnahmen	Soziale Einrichtungen für Wohnungslose	0,00	0,00	0,00 H	0,00
Ausgaben	Soziale Einrichtungen für Wohnungslose	21,89	0,00	0,00 H	21,89
Ergebnis	Soziale Einrichtungen für Wohnungslose	21,89-	0,00	0,00 H	21,89-
Einnahmen	Andere soziale Einrichtungen Jugendbeirat	0,00	0,00	0,00 H	0,00
Ausgaben	Andere soziale Einrichtungen Jugendbeirat	0,00	0,00	0,00 H	0,00
Ergebnis	Andere soziale Einrichtungen Jugendbeirat	0,00	0,00	0,00 H	0,00
Einnahmen	Soziale Einrichtung Aktionsbündnis Schwanstetten ist bunt	0,00	0,00	0,00 H	0,00
Ausgaben	Soziale Einrichtung Aktionsbündnis Schwanstetten ist bunt	150,00	0,00	0,00 H	150,00
Ergebnis	Soziale Einrichtung Aktionsbündnis Schwanstetten ist bunt	150,00-	0,00	0,00 H	150,00-
Einnahmen	Sonstige Jugendarbeit	0,00	0,00	0,00 H	0,00
Ausgaben	Sonstige Jugendarbeit	2.848,50	0,00	0,00 H	2.848,50
Ergebnis	Sonstige Jugendarbeit	2.848,50-	0,00	0,00 H	2.848,50-
Einnahmen	Einrichtung der Jugend- arbeit -1- Spielplätze	0,00	0,00	0,00 H	0,00
Ausgaben	Einrichtung der Jugend- arbeit -1- Spielplätze	17.213,13	0,00	0,00 H	17.213,13

Haushalt	textl. Bezeichnung	Solleinn./Ausg. des lfd. Jahres unter Berücksichtigung von Niederschlagung Erlaß u. Restebereinigung	neue Haushaltsreste, die in das Nachjahr übertragen werden	Abgänge auf ----- H = HHReste K = Kassenreste	Rechnungsergebnis, das ist das endg. Soll (3), + neue HHReste (4) - Abgänge a. Reste (5/6)
-1-		-3-	-4-	-5/6-	-7-
Ergebnis	Einrichtung der Jugendarbeit -1-Spielplätze	17.213,13-	0,00	0,00 H	17.213,13-
Einnahmen	Einrichtung der Jugendarbeit Jugendtreff Schwanstetten Rathausplatz 3	1.886,63	0,00	0,00 H	1.886,63
Ausgaben	Einrichtung der Jugendarbeit Jugendtreff Schwanstetten Rathausplatz 3	97.765,80	0,00	0,00 H	97.765,80
Ergebnis	Einrichtung der Jugendarbeit Jugendtreff Schwanstetten Rathausplatz 3	95.879,17-	0,00	0,00 H	95.879,17-
Einnahmen	Einrichtung der Jugendarbeit -3-Ferienprogramm	2.118,00	0,00	0,00 H	2.118,00
Ausgaben	Einrichtung der Jugendarbeit -3-Ferienprogramm	4.458,14	0,00	0,00 H	4.458,14
Ergebnis	Einrichtung der Jugendarbeit -3-Ferienprogramm	2.340,14-	0,00	0,00 H	2.340,14-
Einnahmen	Tageseinrichtungen für Kinder -Allgemein-	64.934,00	0,00	0,00 H	64.934,00
Ausgaben	Tageseinrichtungen für Kinder -Allgemein-	0,00	0,00	0,00 H	0,00
Ergebnis	Tageseinrichtungen für Kinder -Allgemein-	64.934,00	0,00	0,00 H	64.934,00
Einnahmen	Tageseinrichtung für Kinder AWO KiTa Sonnenschein	569.562,48	0,00	0,00 H	569.562,48
Ausgaben	Tageseinrichtung für Kinder AWO KiTa Sonnenschein	902.564,94	0,00	0,00 H	902.564,94
Ergebnis	Tageseinrichtung für Kinder AWO KiTa Sonnenschein	333.002,46-	0,00	0,00 H	333.002,46-
Einnahmen	Tageseinrichtung für Kinder EV. KiTa Regenbogen	231.992,75	0,00	0,00 H	231.992,75

Haushalt	textl. Bezeichnung	Solleinn./Ausg. des lfd. Jahres unter Berücksichtigung von Niederschlagung Erlaß u. Restebereinigung	neue Haushalts- reste, die in das Nachjahr übertragen werden	Abgänge auf ----- H = HHReste K = Kassenreste	Rechnungs- ergebnis, das ist das endg. Soll (3), + neue HHReste (4) - Abgänge a. Reste (5/6)
-1-		-3-	-4-	-5/6-	-7-
Ausgaben	Tageseinrichtung für Kinder EV. KiTa Regenbogen	403.119,26	0,00	0,00 H	403.119,26
Ergebnis	Tageseinrichtung für Kinder EV. KiTa Regenbogen	171.126,51-	0,00	0,00 H	171.126,51-
Einnahmen	Tageseinrichtung für Kinder Kath. KiTa gGmbH	260.234,54	0,00	0,00 H	260.234,54
Ausgaben	Tageseinrichtung für Kinder Kath. KiTa gGmbH	514.001,41	0,00	0,00 H	514.001,41
Ergebnis	Tageseinrichtung für Kinder Kath. KiTa gGmbH	253.766,87-	0,00	0,00 H	253.766,87-
Einnahmen	Tageseinrichtung für Kinder KiTa Purzelbaum	159.003,46	0,00	0,00 H	159.003,46
Ausgaben	Tageseinrichtung für Kinder KiTa Purzelbaum	298.407,91	0,00	0,00 H	298.407,91
Ergebnis	Tageseinrichtung für Kinder KiTa Purzelbaum	139.404,45-	0,00	0,00 H	139.404,45-
Einnahmen	Tageseinrichtung für Kinder BRK	66.817,10	0,00	0,00 H	66.817,10
Ausgaben	Tageseinrichtung für Kinder BRK	139.396,16	0,00	0,00 H	139.396,16
Ergebnis	Tageseinrichtung für Kinder BRK	72.579,06-	0,00	0,00 H	72.579,06-
Einnahmen	Tageseinrichtung für Kinder Evang. Hort in der Schule	104.308,96	0,00	0,00 H	104.308,96
Ausgaben	Tageseinrichtung für Kinder Evang. Hort in der Schule	143.742,94	0,00	0,00 H	143.742,94
Ergebnis	Tageseinrichtung für Kinder Evang. Hort in der Schule	39.433,98-	0,00	0,00 H	39.433,98-
Einnahmen	Tageseinrichtung für Kinder auswärtige KiTas	176.237,76	0,00	0,00 H	176.237,76

Haushalt	textl. Bezeichnung	Solleinn./Ausg. des lfd. Jahres unter Berücksichtigung von Niederschlagung Erlaß u. Restebereinigung	neue Haushalts- reste, die in das Nachjahr übertragen werden	Abgänge auf ----- H = HHReste K = Kassenreste	Rechnungs- ergebnis, das ist das endg. Soll (3), + neue HHReste (4) - Abgänge a. Reste (5/6)
-1-		-3-	-4-	-5/6-	-7-
Ausgaben	Tageseinrichtung für Kinder auswärtige KiTas	319.928,80	0,00	0,00 H	319.928,80
Ergebnis	Tageseinrichtung für Kinder auswärtige KiTas	143.691,04-	0,00	0,00 H	143.691,04-
Einnahmen	Förderung der wohlfahrts- pflege -01-	0,00	0,00	0,00 H	0,00
Ausgaben	Förderung der wohlfahrts- pflege -01-	506,00	0,00	0,00 H	506,00
Ergebnis	Förderung der wohlfahrts- pflege -01-	506,00-	0,00	0,00 H	506,00-
Einnahmen	Sonst. soziale Angelegenheiten -örtlicher Träger-	0,00	0,00	0,00 H	0,00
Ausgaben	Sonst. soziale Angelegenheiten -örtlicher Träger-	1.100,00	0,00	0,00 H	1.100,00
Ergebnis	Sonst. soziale Angelegenheiten -örtlicher Träger-	1.100,00-	0,00	0,00 H	1.100,00-
Einnahmen	Soziale Sicherheit	1.637.345,68	0,00	0,00 H	1.637.345,68
Ausgaben	Soziale Sicherheit	2.851.669,47	0,00	0,00 H	2.851.669,47
Ergebnis	Soziale Sicherheit	1.214.323,79-	0,00	0,00 H	1.214.323,79-
Einnahmen	Sonstige Einrichtungen und Maßnahmen der Gesundheits- pflege	0,00	0,00	0,00 H	0,00
Ausgaben	Sonstige Einrichtungen und Maßnahmen der Gesundheits- pflege	14.230,54	0,00	0,00 H	14.230,54
Ergebnis	Sonstige Einrichtungen und Maßnahmen der Gesundheits- pflege	14.230,54-	0,00	0,00 H	14.230,54-
Einnahmen	Förderung des Sports	0,00	0,00	0,00 H	0,00
Ausgaben	Förderung des Sports	45.159,89	0,00	0,00 H	45.159,89
Ergebnis	Förderung des Sports	45.159,89-	0,00	0,00 H	45.159,89-

Haushalt	textl. Bezeichnung	Solleinn./Ausg. des lfd. Jahres unter Berücksichtigung von Niederschlagung Erlaß u. Restebereinigung	neue Haushalts- reste, die in das Nachjahr übertragen werden	Abgänge auf ----- H = HHReste K = Kassenreste	Rechnungs- ergebnis, das ist das endg. Soll (3), + neue HHReste (4) - Abgänge a. Reste (5/6)
-1-		-3-	-4-	-5/6-	-7-
Einnahmen	Sonst. Erholungseinrichtungen Trimpfad	0,00	0,00	0,00 H	0,00
Ausgaben	Sonst. Erholungseinrichtungen Trimpfad	726,00	0,00	0,00 H	726,00
Ergebnis	Sonst. Erholungseinrichtungen Trimpfad	726,00-	0,00	0,00 H	726,00-
Einnahmen	Gesundheit, Sport, Erholung	0,00	0,00	0,00 H	0,00
Ausgaben	Gesundheit, Sport, Erholung	60.116,43	0,00	0,00 H	60.116,43
Ergebnis	Gesundheit, Sport, Erholung	60.116,43-	0,00	0,00 H	60.116,43-
Einnahmen	Städtebauliche Planung, Städtebauförderung, Vermessung, Bauordnung	2.189,00	0,00	0,00 H	2.189,00
Ausgaben	Städtebauliche Planung, Städtebauförderung, Vermessung, Bauordnung	28.620,18	0,00	0,00 H	28.620,18
Ergebnis	Städtebauliche Planung, Städtebauförderung, Vermessung, Bauordnung	26.431,18-	0,00	0,00 H	26.431,18-
Einnahmen	Gemeindestraßen	80.165,55	0,00	0,00 H	80.165,55
Ausgaben	Gemeindestraßen	287.985,69	0,00	0,00 H	287.985,69
Ergebnis	Gemeindestraßen	207.820,14-	0,00	0,00 H	207.820,14-
Einnahmen	Straßenbeleuchtung und Straßenreinigung	0,00	0,00	0,00 H	0,00
Ausgaben	Straßenbeleuchtung und Straßenreinigung	72.197,37	0,00	0,00 H	72.197,37
Ergebnis	Straßenbeleuchtung und Straßenreinigung	72.197,37-	0,00	0,00 H	72.197,37-
Einnahmen	Straßenreinigung	0,00	0,00	0,00 H	0,00
Ausgaben	Straßenreinigung	1.947,80	0,00	0,00 H	1.947,80

Haushalt	textl. Bezeichnung	Solleinn./Ausg. des lfd. Jahres unter Berücksichtigung von Niederschlagung Erlaß u. Restebereinigung	neue Haushalts- reste, die in das Nachjahr übertragen werden	Abgänge auf ----- H = HHReste K = Kassenreste	Rechnungs- ergebnis, das ist das endg. Soll (3), + neue HHReste (4) - Abgänge a. Reste (5/6)
-1-		-3-	-4-	-5/6-	-7-
Ergebnis	Straßenreinigung	1.947,80-	0,00	0,00 H	1.947,80-
Einnahmen	Wasserläufe, Wasserbau	0,00	0,00	0,00 H	0,00
Ausgaben	Wasserläufe, Wasserbau	1.527,11	0,00	0,00 H	1.527,11
Ergebnis	wasserläufe, wasserbau	1.527,11-	0,00	0,00 H	1.527,11-
Einnahmen	Bau- und Wohnungswesen, Verkehr	82.354,55	0,00	0,00 H	82.354,55
Ausgaben	Bau- und Wohnungswesen, Verkehr	392.278,15	0,00	0,00 H	392.278,15
Ergebnis	Bau- und Wohnungswesen, Verkehr	309.923,60-	0,00	0,00 H	309.923,60-
Einnahmen	Abwasserbeseitigung Gesamtgemeinde	770.918,94	0,00	0,00 H	770.918,94
Ausgaben	Abwasserbeseitigung Gesamtgemeinde	630.458,49	0,00	0,00 H	630.458,49
Ergebnis	Abwasserbeseitigung Gesamtgemeinde	140.460,45	0,00	0,00 H	140.460,45
Einnahmen	Abwassereinleitung	151,54	0,00	0,00 H	151,54
Ausgaben	Abwassereinleitung	150,00	0,00	0,00 H	150,00
Ergebnis	Abwassereinleitung	1,54	0,00	0,00 H	1,54
Einnahmen	Abfallbeseitigung -1-	3.717,39	0,00	0,00 H	3.717,39
Ausgaben	Abfallbeseitigung -1-	8.123,50	0,00	0,00 H	8.123,50
Ergebnis	Abfallbeseitigung -1-	4.406,11-	0,00	0,00 H	4.406,11-
Einnahmen	Märkte	548,00	0,00	0,00 H	548,00
Ausgaben	Märkte	4.100,40	0,00	0,00 H	4.100,40
Ergebnis	Märkte	3.552,40-	0,00	0,00 H	3.552,40-
Einnahmen	Bestattungswesen Friedhof Leerstetten	34.035,20	0,00	0,00 H	34.035,20

Haushalt	textl. Bezeichnung	Solleinn./Ausg. des lfd. Jahres unter Berücksichtigung von Niederschlagung Erlaß u. Restebereinigung	neue Haushalts- reste, die in das Nachjahr übertragen werden	Abgänge auf ----- H = HHReste K = Kassenreste	Rechnungs- ergebnis, das ist das endg. Soll (3), + neue HHReste (4) - Abgänge a. Reste (5/6)
-1-		-3-	-4-	-5/6-	-7-
Ausgaben	Bestattungswesen Friedhof Leerstetten	15.663,49	0,00	0,00 H	15.663,49
Ergebnis	Bestattungswesen Friedhof Leerstetten	18.371,71	0,00	0,00 H	18.371,71
Einnahmen	werbeeinrichtungen (Anschlagsäulen und dgl.)	0,00	0,00	0,00 H	0,00
Ausgaben	werbeeinrichtungen (Anschlagsäulen und dgl.)	0,00	0,00	0,00 H	0,00
Ergebnis	werbeeinrichtungen (Anschlagsäulen und dgl.)	0,00	0,00	0,00 H	0,00
Einnahmen	Gemeinschaftshaus, Mehrzweckhaus, Stadthalle -01- Gemeindehalle	34.222,11	0,00	0,00 H	34.222,11
Ausgaben	Gemeinschaftshaus, Mehrzweckhaus, Stadthalle -01- Gemeindehalle	171.882,09	0,00	0,00 H	171.882,09
Ergebnis	Gemeinschaftshaus, Mehrzweckhaus, Stadthalle -01- Gemeindehalle	137.659,98-	0,00	0,00 H	137.659,98-
Einnahmen	Gemeinschaftshaus Mehrzweckhaus, Stadthalle -02- Bürgerstub'n/Pächterwohnung	74.000,52	0,00	0,00 H	74.000,52
Ausgaben	Gemeinschaftshaus Mehrzweckhaus, Stadthalle -02- Bürgerstub'n/Pächterwohnung	24.802,20	0,00	0,00 H	24.802,20
Ergebnis	Gemeinschaftshaus Mehrzweckhaus, Stadthalle -02- Bürgerstub'n/Pächterwohnung	49.198,32	0,00	0,00 H	49.198,32
Einnahmen	Sonstige öffentliche Gemeinschaftseinrichtungen Kulturscheune	5.761,40	0,00	0,00 H	5.761,40
Ausgaben	Sonstige öffentliche Gemeinschaftseinrichtungen Kulturscheune	19.300,48	0,00	0,00 H	19.300,48
Ergebnis	Sonstige öffentliche Gemeinschaftseinrichtungen Kulturscheune	13.539,08-	0,00	0,00 H	13.539,08-

Haushalt	textl. Bezeichnung	Solleinn./Ausg. des lfd. Jahres unter Berücksichtigung von Niederschlagung Erlaß u. Restebereinigung	neue Haushalts- reste, die in das Nachjahr übertragen werden	Abgänge auf ----- H = HHReste K = Kassenreste	Rechnungs- ergebnis, das ist das endg. Soll (3), + neue HHReste (4) - Abgänge a. Reste (5/6)
-1-		-3-	-4-	-5/6-	-7-
Einnahmen	Bauhof -1-	66.976,62	0,00	0,00 H	66.976,62
Ausgaben	Bauhof -1-	603.668,55	0,00	0,00 H	603.668,55
Ergebnis	Bauhof -1-	536.691,93-	0,00	0,00 H	536.691,93-
Einnahmen	Sonstige Hilfsbetriebe Heizanlage	11.263,86	0,00	0,00 H	11.263,86
Ausgaben	Sonstige Hilfsbetriebe Heizanlage	81.859,71	0,00	0,00 H	81.859,71
Ergebnis	Sonstige Hilfsbetriebe Heizanlage	70.595,85-	0,00	0,00 H	70.595,85-
Einnahmen	Sonstige Förderung der Wirtschaft -1- ÖPNV	0,00	0,00	0,00 H	0,00
Ausgaben	Sonstige Förderung der Wirtschaft -1- ÖPNV	30.106,04	0,00	0,00 H	30.106,04
Ergebnis	Sonstige Förderung der Wirtschaft -1- ÖPNV	30.106,04-	0,00	0,00 H	30.106,04-
Einnahmen	Öffentl. Einrichtungen, Wirtschaftsförderung	1.001.595,58	0,00	0,00 H	1.001.595,58
Ausgaben	Öffentl. Einrichtungen, Wirtschaftsförderung	1.590.114,95	0,00	0,00 H	1.590.114,95
Ergebnis	Öffentl. Einrichtungen, Wirtschaftsförderung	588.519,37-	0,00	0,00 H	588.519,37-
Einnahmen	Elektrizitätsversorgung	175.621,46	0,00	0,00 H	175.621,46
Ausgaben	Elektrizitätsversorgung	0,00	0,00	0,00 H	0,00
Ergebnis	Elektrizitätsversorgung	175.621,46	0,00	0,00 H	175.621,46
Einnahmen	Elektrizitätsversorgung -1- Photovoltaikanl. FW-Geräteh.	6.373,00	0,00	0,00 H	6.373,00
Ausgaben	Elektrizitätsversorgung -1- Photovoltaikanl. FW-Geräteh.	735,07	0,00	0,00 H	735,07
Ergebnis	Elektrizitätsversorgung -1- Photovoltaikanl. FW-Geräteh.	5.637,93	0,00	0,00 H	5.637,93

Haushalt	textl. Bezeichnung	Solleinn./Ausg. des lfd. Jahres unter Berücksichtigung von Niederschlagung Erlaß u. Restebereinigung	neue Haushalts- reste, die in das Nachjahr übertragen werden	Abgänge auf ----- H = HHReste K = Kassenreste	Rechnungs- ergebnis, das ist das endg. Soll (3), + neue HHReste (4) - Abgänge a. Reste (5/6)
-1-		-3-	-4-	-5/6-	-7-
Einnahmen	Wasserversorgung -11- Schwand-Mittelhembach	0,00	0,00	0,00 H	0,00
Ausgaben	Wasserversorgung -11- Schwand-Mittelhembach	0,00	0,00	0,00 H	0,00
Ergebnis	Wasserversorgung -11- Schwand-Mittelhembach	0,00	0,00	0,00 H	0,00
Einnahmen	Bebauter Grundbesitz -1- Hauptstr. 6	22.598,55	0,00	0,00 H	22.598,55
Ausgaben	Bebauter Grundbesitz -1- Hauptstr. 6	16.070,04	0,00	0,00 H	16.070,04
Ergebnis	Bebauter Grundbesitz -1- Hauptstr. 6	6.528,51	0,00	0,00 H	6.528,51
Einnahmen	Bebauter Grundbesitz - versch. Gebäude ohne eigene Haushaltsstelle	0,00	0,00	0,00 H	0,00
Ausgaben	Bebauter Grundbesitz - versch. Gebäude ohne eigene Haushaltsstelle	81,41	0,00	0,00 H	81,41
Ergebnis	Bebauter Grundbesitz - versch. Gebäude ohne eigene Haushaltsstelle	81,41-	0,00	0,00 H	81,41-
Einnahmen	Bebauter Grundbesitz Altes FWH Mittelhembach	650,26	0,00	0,00 H	650,26
Ausgaben	Bebauter Grundbesitz Altes FWH Mittelhembach	1.953,47	0,00	0,00 H	1.953,47
Ergebnis	Bebauter Grundbesitz Altes FWH Mittelhembach	1.303,21-	0,00	0,00 H	1.303,21-
Einnahmen	Unbebauter Grundbesitz -1- Äcker, Wiesen, Wälder, u. a.	8.459,41	0,00	0,00 H	8.459,41
Ausgaben	Unbebauter Grundbesitz -1- Äcker, Wiesen, Wälder, u. a.	7.352,71	0,00	0,00 H	7.352,71
Ergebnis	Unbebauter Grundbesitz -1- Äcker, Wiesen, Wälder, u. a.	1.106,70	0,00	0,00 H	1.106,70
Einnahmen	Grundstücksgleiche Rechte	701,01	0,00	0,00 H	701,01
Ausgaben	Grundstücksgleiche Rechte	0,00	0,00	0,00 H	0,00

Haushalt	textl. Bezeichnung	Solleinn./Ausg. des lfd. Jahres unter Berücksichtigung von Niederschlagung Erlaß u. Restebereinigung	neue Haushalts- reste, die in das Nachjahr übertragen werden	Abgänge auf ----- H = HHReste K = Kassenreste	Rechnungs- ergebnis, das ist das endg. Soll (3), + neue HHReste (4) - Abgänge a. Reste (5/6)
-1-		-3-	-4-	-5/6-	-7-
Ergebnis	Grundstücksgleiche Rechte	701,01	0,00	0,00 H	701,01
Einnahmen	Sonstiges allgemeines Grundvermögen Grünanlagen/Festplätze	0,00	0,00	0,00 H	0,00
Ausgaben	Sonstiges allgemeines Grundvermögen Grünanlagen/Festplätze	22.755,02	0,00	0,00 H	22.755,02
Ergebnis	Sonstiges allgemeines Grundvermögen Grünanlagen/Festplätze	22.755,02-	0,00	0,00 H	22.755,02-
Einnahmen	Stiftungen	0,00	0,00	0,00 H	0,00
Ausgaben	Stiftungen	0,00	0,00	0,00 H	0,00
Ergebnis	Stiftungen	0,00	0,00	0,00 H	0,00
Einnahmen	wirtschaftl.Unternehmen Grund- u.Sondervermögen	214.403,69	0,00	0,00 H	214.403,69
Ausgaben	wirtschaftl.Unternehmen Grund- u.Sondervermögen	48.947,72	0,00	0,00 H	48.947,72
Ergebnis	wirtschaftl.Unternehmen Grund- u.Sondervermögen	165.455,97	0,00	0,00 H	165.455,97
Einnahmen	Steuern,allgemeine Zuweisungen und allgemeine Umlagen	9.832.678,29	0,00	10,22-K	9.832.668,07
Ausgaben	Steuern,allgemeine Zuweisungen und allgemeine Umlagen	3.637.084,00	0,00	0,00 H	3.637.084,00
Ergebnis	Steuern,allgemeine Zuweisungen und allgemeine Umlagen	6.195.594,29	0,00	10,22-K	6.195.584,07
Einnahmen	Sonstige allgemeine Finanzwirtschaft	3,73	0,00	0,00 H	3,73
Ausgaben	Sonstige allgemeine Finanzwirtschaft	23.120,56	0,00	0,00 H	23.120,56
Ergebnis	Sonstige allgemeine Finanzwirtschaft	23.116,83-	0,00	0,00 H	23.116,83-
Einnahmen	Deckungsreserve	0,00	0,00	0,00 H	0,00

Haushalt	textl. Bezeichnung	Solleinn./Ausg. des lfd. Jahres unter Berücksichtigung von Niederschlagung Erlaß u. Restebereinigung	neue Haushalts- reste, die in das Nachjahr übertragen werden	Abgänge auf ----- H = HHReste K = Kassenreste	Rechnungs- ergebnis, das ist das endg. Soll (3), + neue HHReste (4) - Abgänge a. Reste (5/6)
-1-		-3-	-4-	-5/6-	-7-
Ausgaben	Deckungsreserve	0,00	0,00	0,00 H	0,00
Ergebnis	Deckungsreserve	0,00	0,00	0,00 H	0,00
Einnahmen	kalkulatorische Einnahmen	212.600,00	0,00	0,00 H	212.600,00
Ausgaben	kalkulatorische Einnahmen	0,00	0,00	0,00 H	0,00
Ergebnis	kalkulatorische Einnahmen	212.600,00	0,00	0,00 H	212.600,00
Einnahmen	Zuführungen zwischen Verwaltungs- und Vermögens- haushalt	0,00	0,00	0,00 H	0,00
Ausgaben	Zuführungen zwischen Verwaltungs- und Vermögens- haushalt	2.049.300,65	0,00	0,00 H	2.049.300,65
Ergebnis	Zuführungen zwischen Verwaltungs- und Vermögens- haushalt	2.049.300,65-	0,00	0,00 H	2.049.300,65-
Einnahmen	Zinsen aus der Anlage des Kassenbestandes einschließ- lich Kontokorrentverkehr	0,00	0,00	0,00 H	0,00
Ausgaben	Zinsen aus der Anlage des Kassenbestandes einschließ- lich Kontokorrentverkehr	0,00	0,00	0,00 H	0,00
Ergebnis	Zinsen aus der Anlage des Kassenbestandes einschließ- lich Kontokorrentverkehr	0,00	0,00	0,00 H	0,00
Einnahmen	Abwicklung der Vorjahre	0,00	0,00	0,00 H	0,00
Ausgaben	Abwicklung der Vorjahre	0,00	0,00	0,00 H	0,00
Ergebnis	Abwicklung der Vorjahre	0,00	0,00	0,00 H	0,00
Einnahmen	Verrechnungstechnischer Abschnitt	0,00	0,00	0,00 H	0,00
Ausgaben	Verrechnungstechnischer Abschnitt	0,00	0,00	0,00 H	0,00
Ergebnis	Verrechnungstechnischer Abschnitt	0,00	0,00	0,00 H	0,00

Haushalt	textl. Bezeichnung	Solleinn./Ausg. des lfd. Jahres unter Berücksichtigung von Niederschlagung Erlaß u. Restebereinigung	neue Haushalts- reste, die in das Nachjahr übertragen werden	Abgänge auf ----- H = HHReste K = Kassenreste	Rechnungs- ergebnis, das ist das endg. Soll (3), + neue HHReste (4) - Abgänge a. Reste (5/6)
-1-		-3-	-4-	-5/6-	-7-
Einnahmen	Allgemeine Finanzwirtschaft	10.045.282,02	0,00	10,22-K	10.045.271,80
Ausgaben	Allgemeine Finanzwirtschaft	5.709.505,21	0,00	0,00 H	5.709.505,21
Ergebnis	Allgemeine Finanzwirtschaft	4.335.776,81	0,00	10,22-K	4.335.766,59
Einnahmen	Verwaltungshaushalt	13.211.974,24	0,00	45,99-K	13.211.928,25
Ausgaben	Verwaltungshaushalt	13.211.928,25	0,00	0,00 H	13.211.928,25
Ergebnis	Verwaltungshaushalt	45,99	0,00	45,99-K	0,00
Einnahmen	Gemeinde-, Kreis- und Bezirksorgane	0,00	0,00	0,00 H	0,00
Ausgaben	Gemeinde-, Kreis- und Bezirksorgane	0,00	0,00	0,00 H	0,00
Ergebnis	Gemeinde-, Kreis- und Bezirksorgane	0,00	0,00	0,00 H	0,00
Einnahmen	Öffentlichkeitsarbeit	0,00	0,00	0,00 H	0,00
Ausgaben	Öffentlichkeitsarbeit	1.395,28	0,00	0,00 H	1.395,28
Ergebnis	Öffentlichkeitsarbeit	1.395,28-	0,00	0,00 H	1.395,28-
Einnahmen	Einrichtungen für die gesamte Verwaltung Rathaus	0,00	0,00	0,00 H	0,00
Ausgaben	Einrichtungen für die gesamte Verwaltung Rathaus	228.942,87	0,00	0,00 H	228.942,87
Ergebnis	Einrichtungen für die gesamte Verwaltung Rathaus	228.942,87-	0,00	0,00 H	228.942,87-
Einnahmen	Allgemeine Verwaltung	0,00	0,00	0,00 H	0,00
Ausgaben	Allgemeine Verwaltung	230.338,15	0,00	0,00 H	230.338,15
Ergebnis	Allgemeine Verwaltung	230.338,15-	0,00	0,00 H	230.338,15-

Haushalt	textl. Bezeichnung	Solleinn./Ausg. des lfd. Jahres unter Berücksichtigung von Niederschlagung Erlaß u. Restebereinigung	neue Haushalts- reste, die in das Nachjahr übertragen werden	Abgänge auf ----- H = HHReste K = Kassenreste	Rechnungs- ergebnis, das ist das endg. Soll (3), + neue HHReste (4) - Abgänge a. Reste (5/6)
-1-		-3-	-4-	-5/6-	-7-
Einnahmen	Umweltschutz -1-	0,00	0,00	0,00 H	0,00
Ausgaben	Umweltschutz -1-	23.653,15	0,00	0,00 H	23.653,15
Ergebnis	Umweltschutz -1-	23.653,15-	0,00	0,00 H	23.653,15-
Einnahmen	Feuerwehr Schwanstetten	0,00	0,00	0,00 H	0,00
Ausgaben	Feuerwehr Schwanstetten	586.926,86	0,00	0,00 H	586.926,86
Ergebnis	Feuerwehr Schwanstetten	586.926,86-	0,00	0,00 H	586.926,86-
Einnahmen	Öffentliche Sicherheit und Ordnung	0,00	0,00	0,00 H	0,00
Ausgaben	Öffentliche Sicherheit und Ordnung	610.580,01	0,00	0,00 H	610.580,01
Ergebnis	Öffentliche Sicherheit und Ordnung	610.580,01-	0,00	0,00 H	610.580,01-
Einnahmen	Grundschule Rathausplatz 3	787.627,00	0,00	0,00 H	787.627,00
Ausgaben	Grundschule Rathausplatz 3	980.783,03	0,00	0,00 H	980.783,03
Ergebnis	Grundschule Rathausplatz 3	193.156,03-	0,00	0,00 H	193.156,03-
Einnahmen	Schulen	787.627,00	0,00	0,00 H	787.627,00
Ausgaben	Schulen	980.783,03	0,00	0,00 H	980.783,03
Ergebnis	Schulen	193.156,03-	0,00	0,00 H	193.156,03-
Einnahmen	Heimat- u. sonst. Kulturpflege	0,00	0,00	0,00 H	0,00
Ausgaben	Heimat- u. sonst. Kulturpflege	0,00	0,00	0,00 H	0,00
Ergebnis	Heimat- u. sonst. Kulturpflege	0,00	0,00	0,00 H	0,00
Einnahmen	volkshochschulen	0,00	0,00	0,00 H	0,00
Ausgaben	volkshochschulen	0,00	0,00	0,00 H	0,00

Haushalt	textl. Bezeichnung	Solleinn./Ausg. des lfd. Jahres unter Berücksichtigung von Niederschlagung Erlaß u. Restebereinigung	neue Haushalts- reste, die in das Nachjahr übertragen werden	Abgänge auf ----- H = HHReste K = Kassenreste	Rechnungs- ergebnis, das ist das endg. Soll (3), + neue HHReste (4) - Abgänge a. Reste (5/6)
-1-		-3-	-4-	-5/6-	-7-
Ergebnis	Volkshochschulen	0,00	0,00	0,00 H	0,00
Einnahmen	Gemeindebücherei	0,00	0,00	0,00 H	0,00
Ausgaben	Gemeindebücherei	0,00	0,00	0,00 H	0,00
Ergebnis	Gemeindebücherei	0,00	0,00	0,00 H	0,00
Einnahmen	Naturschutz und Landschaftspflege Kultur- u. Heimatpflege	0,00	0,00	0,00 H	0,00
Ausgaben	Naturschutz und Landschaftspflege Kultur- u. Heimatpflege	0,00	0,00	0,00 H	0,00
Ergebnis	Naturschutz und Landschaftspflege Kultur- u. Heimatpflege	0,00	0,00	0,00 H	0,00
Einnahmen	Denkmalschutz und -pflege	0,00	0,00	0,00 H	0,00
Ausgaben	Denkmalschutz und -pflege	21.600,00	0,00	0,00 H	21.600,00
Ergebnis	Denkmalschutz und -pflege	21.600,00-	0,00	0,00 H	21.600,00-
Einnahmen	Kirchliche Angelegenheiten	0,00	0,00	0,00 H	0,00
Ausgaben	Kirchliche Angelegenheiten	2.068,58	0,00	0,00 H	2.068,58
Ergebnis	Kirchliche Angelegenheiten	2.068,58-	0,00	0,00 H	2.068,58-
Einnahmen	Wissenschaft, Forschung Kulturpflege	0,00	0,00	0,00 H	0,00
Ausgaben	Wissenschaft, Forschung Kulturpflege	23.668,58	0,00	0,00 H	23.668,58
Ergebnis	Wissenschaft, Forschung Kulturpflege	23.668,58-	0,00	0,00 H	23.668,58-
Einnahmen	Soziale Einrichtungen für Ältere Seniorenbeirat	0,00	0,00	0,00 H	0,00
Ausgaben	Soziale Einrichtungen für Ältere Seniorenbeirat	0,00	0,00	0,00 H	0,00

Haushalt	textl. Bezeichnung	Solleinn./Ausg. des lfd. Jahres unter Berücksichtigung von Niederschlagung Erlaß u. Restebereinigung	neue Haushalts- reste, die in das Nachjahr übertragen werden	Abgänge auf ----- H = HHReste K = Kassenreste	Rechnungs- ergebnis, das ist das endg. Soll (3), + neue HHReste (4) - Abgänge a. Reste (5/6)
-1-		-3-	-4-	-5/6-	-7-
Ergebnis	Soziale Einrichtungen für Ältere Seniorenbeirat	0,00	0,00	0,00 H	0,00
Einnahmen	Soziale Einrichtungen für Wohnungslose	0,00	0,00	0,00 H	0,00
Ausgaben	Soziale Einrichtungen für Wohnungslose	4.527,23	0,00	0,00 H	4.527,23
Ergebnis	Soziale Einrichtungen für Wohnungslose	4.527,23-	0,00	0,00 H	4.527,23-
Einnahmen	Sonstige Jugendarbeit	0,00	0,00	0,00 H	0,00
Ausgaben	Sonstige Jugendarbeit	0,00	0,00	0,00 H	0,00
Ergebnis	Sonstige Jugendarbeit	0,00	0,00	0,00 H	0,00
Einnahmen	Einrichtung der Jugend- arbeit -1- Spielplätze	0,00	0,00	0,00 H	0,00
Ausgaben	Einrichtung der Jugend- arbeit -1- Spielplätze	18.787,41	0,00	0,00 H	18.787,41
Ergebnis	Einrichtung der Jugend- arbeit -1- Spielplätze	18.787,41-	0,00	0,00 H	18.787,41-
Einnahmen	Einrichtung der Jugendarbeit Jugendtreff Schwanstetten Rathausplatz 3	0,00	0,00	0,00 H	0,00
Ausgaben	Einrichtung der Jugendarbeit Jugendtreff Schwanstetten Rathausplatz 3	73.946,20	0,00	0,00 H	73.946,20
Ergebnis	Einrichtung der Jugendarbeit Jugendtreff Schwanstetten Rathausplatz 3	73.946,20-	0,00	0,00 H	73.946,20-
Einnahmen	Tageseinrichtung für Kinder AWO KiTa Sonnenschein	0,00	0,00	0,00 H	0,00
Ausgaben	Tageseinrichtung für Kinder AWO KiTa Sonnenschein	2.500,43	0,00	0,00 H	2.500,43

Haushalt	textl. Bezeichnung	Solleinn./Ausg. des lfd. Jahres unter Berücksichtigung von Niederschlagung Erlaß u. Restebereinigung	neue Haushalts- reste, die in das Nachjahr übertragen werden	Abgänge auf ----- H = HHReste K = Kassenreste	Rechnungs- ergebnis, das ist das endg. Soll (3), + neue HHReste (4) - Abgänge a. Reste (5/6)
-1-		-3-	-4-	-5/6-	-7-
Ergebnis	Tageseinrichtung für Kinder AWO KiTa Sonnenschein	2.500,43-	0,00	0,00 H	2.500,43-
Einnahmen	Tageseinrichtung für Kinder EV.KiTa Regenbogen	0,00	0,00	0,00 H	0,00
Ausgaben	Tageseinrichtung für Kinder EV.KiTa Regenbogen	0,00	0,00	0,00 H	0,00
Ergebnis	Tageseinrichtung für Kinder EV.KiTa Regenbogen	0,00	0,00	0,00 H	0,00
Einnahmen	Tageseinrichtung für Kinder Kath. KiTa gGmbH	2,00	0,00	0,00 H	2,00
Ausgaben	Tageseinrichtung für Kinder Kath. KiTa gGmbH	0,00	0,00	0,00 H	0,00
Ergebnis	Tageseinrichtung für Kinder Kath. KiTa gGmbH	2,00	0,00	0,00 H	2,00
Einnahmen	Tageseinrichtung für Kinder KiTa Purzelbaum	0,00	0,00	0,00 H	0,00
Ausgaben	Tageseinrichtung für Kinder KiTa Purzelbaum	0,00	0,00	0,00 H	0,00
Ergebnis	Tageseinrichtung für Kinder KiTa Purzelbaum	0,00	0,00	0,00 H	0,00
Einnahmen	Tageseinrichtung für Kinder BRK	0,00	0,00	0,00 H	0,00
Ausgaben	Tageseinrichtung für Kinder BRK	885.181,70	0,00	0,00 H	885.181,70
Ergebnis	Tageseinrichtung für Kinder BRK	885.181,70-	0,00	0,00 H	885.181,70-
Einnahmen	Tageseinrichtung für Kinder Evang. Hort in der Schule	100.000,00	0,00	0,00 H	100.000,00

Haushalt	textl. Bezeichnung	Solleinn./Ausg. des lfd. Jahres unter Berücksichtigung von Niederschlagung Erlaß u. Restebereinigung	neue Haushalts- reste, die in das Nachjahr übertragen werden	Abgänge auf ----- H = HHReste K = Kassenreste	Rechnungs- ergebnis, das ist das endg. Soll (3), + neue HHReste (4) - Abgänge a. Reste (5/6)
-1-		-3-	-4-	-5/6-	-7-
Ausgaben	Tageseinrichtung für Kinder Evang. Hort in der Schule	77.137,36	0,00	0,00 H	77.137,36
Ergebnis	Tageseinrichtung für Kinder Evang. Hort in der Schule	22.862,64	0,00	0,00 H	22.862,64
Einnahmen	Förderung der wohlfahrts- pflege	0,00	0,00	0,00 H	0,00
Ausgaben	Förderung der wohlfahrts- pflege	0,00	0,00	0,00 H	0,00
Ergebnis	Förderung der wohlfahrts- pflege	0,00	0,00	0,00 H	0,00
Einnahmen	Soziale Sicherheit	100.002,00	0,00	0,00 H	100.002,00
Ausgaben	Soziale Sicherheit	1.062.080,33	0,00	0,00 H	1.062.080,33
Ergebnis	Soziale Sicherheit	962.078,33-	0,00	0,00 H	962.078,33-
Einnahmen	Sonstige Einrichtungen und Maßnahmen der Gesundheits- pflege	0,00	0,00	0,00 H	0,00
Ausgaben	Sonstige Einrichtungen und Maßnahmen der Gesundheits- pflege	1.917,13-	0,00	0,00 H	1.917,13-
Ergebnis	Sonstige Einrichtungen und Maßnahmen der Gesundheits- pflege	1.917,13	0,00	0,00 H	1.917,13
Einnahmen	Förderung des Sports	0,00	0,00	0,00 H	0,00
Ausgaben	Förderung des Sports	0,00	0,00	0,00 H	0,00
Ergebnis	Förderung des Sports	0,00	0,00	0,00 H	0,00
Einnahmen	Gesundheit, Sport, Erholung	0,00	0,00	0,00 H	0,00
Ausgaben	Gesundheit, Sport, Erholung	1.917,13-	0,00	0,00 H	1.917,13-
Ergebnis	Gesundheit, Sport, Erholung	1.917,13	0,00	0,00 H	1.917,13

Haushalt	textl. Bezeichnung	Solleinn./Ausg. des lfd. Jahres unter Berücksichtigung von Niederschlagung Erlaß u. Restebereinigung	neue Haushaltsreste, die in das Nachjahr übertragen werden	Abgänge auf ----- H = HHReste K = Kassenreste	Rechnungsergebnis, das ist das endg. Soll (3), + neue HHReste (4) - Abgänge a. Reste (5/6)
-1-		-3-	-4-	-5/6-	-7-
Einnahmen	Städtebauliche Planung, Städtebauförderung, Vermessung, Bauordnung	0,00	0,00	0,00 H	0,00
Ausgaben	Städtebauliche Planung, Städtebauförderung, Vermessung, Bauordnung	0,00	0,00	0,00 H	0,00
Ergebnis	Städtebauliche Planung, Städtebauförderung, Vermessung, Bauordnung	0,00	0,00	0,00 H	0,00
Einnahmen	Gemeindestraßen	5.771,90	0,00	0,00 H	5.771,90
Ausgaben	Gemeindestraßen	210.804,57	0,00	0,00 H	210.804,57
Ergebnis	Gemeindestraßen	205.032,67-	0,00	0,00 H	205.032,67-
Einnahmen	Gemeindestraße Baugebiet Leerstetten 13 Schwabacher Straße	0,00	0,00	0,00 H	0,00
Ausgaben	Gemeindestraße Baugebiet Leerstetten 13 Schwabacher Straße	84.070,40	0,00	0,00 H	84.070,40
Ergebnis	Gemeindestraße Baugebiet Leerstetten 13 Schwabacher Straße	84.070,40-	0,00	0,00 H	84.070,40-
Einnahmen	Gemeindestraße Bebauungsplan 15 Schwand Hackspieder Feld	0,00	0,00	0,00 H	0,00
Ausgaben	Gemeindestraße Bebauungsplan 15 Schwand Hackspieder Feld	387.650,20	0,00	0,00 H	387.650,20
Ergebnis	Gemeindestraße Bebauungsplan 15 Schwand Hackspieder Feld	387.650,20-	0,00	0,00 H	387.650,20-
Einnahmen	Bebauungsplan 16 Schwand Alte Straße west	0,00	0,00	0,00 H	0,00
Ausgaben	Bebauungsplan 16 Schwand Alte Straße west	60.032,88	0,00	0,00 H	60.032,88
Ergebnis	Bebauungsplan 16 Schwand Alte Straße west	60.032,88-	0,00	0,00 H	60.032,88-

Haushalt	textl. Bezeichnung	Solleinn./Ausg. des lfd. Jahres unter Berücksichtigung von Niederschlagung Erlaß u. Restebereinigung	neue Haushalts- reste, die in das Nachjahr übertragen werden	Abgänge auf ----- H = HHReste K = Kassenreste	Rechnungs- ergebnis, das ist das endg. Soll (3), + neue HHReste (4) - Abgänge a. Reste (5/6)
-1-		-3-	-4-	-5/6-	-7-
Einnahmen	Gemeindestraße -009- BGB 10 Leerstetten Wasserturm	0,00	0,00	0,00 H	0,00
Ausgaben	Gemeindestraße -009- BGB 10 Leerstetten Wasserturm	0,00	0,00	0,00 H	0,00
Ergebnis	Gemeindestraße -009- BGB 10 Leerstetten Wasserturm	0,00	0,00	0,00 H	0,00
Einnahmen	Straßenbeleuchtung und Straßenreinigung	0,00	0,00	0,00 H	0,00
Ausgaben	Straßenbeleuchtung und Straßenreinigung	0,00	0,00	0,00 H	0,00
Ergebnis	Straßenbeleuchtung und Straßenreinigung	0,00	0,00	0,00 H	0,00
Einnahmen	Wasserläufe, Wasserbau	0,00	0,00	0,00 H	0,00
Ausgaben	Wasserläufe, Wasserbau	0,00	0,00	0,00 H	0,00
Ergebnis	wasserläufe, wasserbau	0,00	0,00	0,00 H	0,00
Einnahmen	Bau- und Wohnungswesen, Verkehr	5.771,90	0,00	0,00 H	5.771,90
Ausgaben	Bau- und Wohnungswesen, Verkehr	742.558,05	0,00	0,00 H	742.558,05
Ergebnis	Bau- und Wohnungswesen, Verkehr	736.786,15-	0,00	0,00 H	736.786,15-
Einnahmen	Abwasserbeseitigung Gesamtgemeinde	28.050,19	0,00	0,00 H	28.050,19
Ausgaben	Abwasserbeseitigung Gesamtgemeinde	307.551,06	0,00	0,00 H	307.551,06
Ergebnis	Abwasserbeseitigung Gesamtgemeinde	279.500,87-	0,00	0,00 H	279.500,87-
Einnahmen	Abwasserbeseitigung -002-	0,00	0,00	0,00 H	0,00
Ausgaben	Abwasserbeseitigung -002-	0,00	0,00	0,00 H	0,00
Ergebnis	Abwasserbeseitigung -002-	0,00	0,00	0,00 H	0,00

Haushalt	textl. Bezeichnung	Solleinn./Ausg. des lfd. Jahres unter Berücksichtigung von Niederschlagung Erlaß u. Restebereinigung	neue Haushalts- reste, die in das Nachjahr übertragen werden	Abgänge auf ----- H = HHReste K = Kassenreste	Rechnungs- ergebnis, das ist das endg. Soll (3), + neue HHReste (4) - Abgänge a. Reste (5/6)
-1-		-3-	-4-	-5/6-	-7-
Einnahmen	Abwasserbeseitigung -005-Harm	0,00	0,00	0,00 H	0,00
Ausgaben	Abwasserbeseitigung -005-Harm	0,00	0,00	0,00 H	0,00
Ergebnis	Abwasserbeseitigung -005-Harm	0,00	0,00	0,00 H	0,00
Einnahmen	Abfallbeseitigung -1-	0,00	0,00	0,00 H	0,00
Ausgaben	Abfallbeseitigung -1-	0,00	0,00	0,00 H	0,00
Ergebnis	Abfallbeseitigung -1-	0,00	0,00	0,00 H	0,00
Einnahmen	Märkte	0,00	0,00	0,00 H	0,00
Ausgaben	Märkte	0,00	0,00	0,00 H	0,00
Ergebnis	Märkte	0,00	0,00	0,00 H	0,00
Einnahmen	Bestattungswesen Friedhof Leerstetten	0,00	0,00	0,00 H	0,00
Ausgaben	Bestattungswesen Friedhof Leerstetten	41.873,05	0,00	0,00 H	41.873,05
Ergebnis	Bestattungswesen Friedhof Leerstetten	41.873,05-	0,00	0,00 H	41.873,05-
Einnahmen	Gemeinschaftshaus, Mehrzweckhaus, Stadthalle -01- Gemeindehalle	0,00	0,00	0,00 H	0,00
Ausgaben	Gemeinschaftshaus, Mehrzweckhaus, Stadthalle -01- Gemeindehalle	9.475,40	0,00	0,00 H	9.475,40
Ergebnis	Gemeinschaftshaus, Mehrzweckhaus, Stadthalle -01- Gemeindehalle	9.475,40-	0,00	0,00 H	9.475,40-
Einnahmen	Gemeinschaftshaus Mehrzweckhaus, Stadthalle -02- Bürgerstub'n/Pächterwohnung	0,00	0,00	0,00 H	0,00
Ausgaben	Gemeinschaftshaus Mehrzweckhaus, Stadthalle -02- Bürgerstub'n/Pächterwohnung	0,00	0,00	0,00 H	0,00

Haushalt	textl. Bezeichnung	Solleinn./Ausg. des lfd. Jahres unter Berücksichtigung von Niederschlagung Erlaß u. Restebereinigung	neue Haushalts- reste, die in das Nachjahr übertragen werden	Abgänge auf ----- H = HHReste K = Kassenreste	Rechnungs- ergebnis, das ist das endg. Soll (3), + neue HHReste (4) - Abgänge a. Reste (5/6)
-1-		-3-	-4-	-5/6-	-7-
Ergebnis	Gemeinschaftshaus Mehrzweckhaus, Stadthalle -02- Bürgerstub'n/Pächterwohnung	0,00	0,00	0,00 H	0,00
Einnahmen	Sonstige öffentliche Gemeinschaftseinrichtungen Kulturscheune	0,00	0,00	0,00 H	0,00
Ausgaben	Sonstige öffentliche Gemeinschaftseinrichtungen Kulturscheune	316,00	0,00	0,00 H	316,00
Ergebnis	Sonstige öffentliche Gemeinschaftseinrichtungen Kulturscheune	316,00-	0,00	0,00 H	316,00-
Einnahmen	Bauhof -1-	0,00	0,00	0,00 H	0,00
Ausgaben	Bauhof -1-	135.143,21	0,00	0,00 H	135.143,21
Ergebnis	Bauhof -1-	135.143,21-	0,00	0,00 H	135.143,21-
Einnahmen	Sonstige Hilfsbetriebe Heizanlage	0,00	0,00	0,00 H	0,00
Ausgaben	Sonstige Hilfsbetriebe Heizanlage	0,00	0,00	0,00 H	0,00
Ergebnis	Sonstige Hilfsbetriebe Heizanlage	0,00	0,00	0,00 H	0,00
Einnahmen	Breitbandausbau Förderprogramm	0,00	0,00	0,00 H	0,00
Ausgaben	Breitbandausbau Förderprogramm	29.814,26	0,00	0,00 H	29.814,26
Ergebnis	Breitbandausbau Förderprogramm	29.814,26-	0,00	0,00 H	29.814,26-
Einnahmen	Öffentl. Einrichtungen, Wirtschaftsförderung	28.050,19	0,00	0,00 H	28.050,19
Ausgaben	Öffentl. Einrichtungen, Wirtschaftsförderung	524.172,98	0,00	0,00 H	524.172,98
Ergebnis	Öffentl. Einrichtungen, Wirtschaftsförderung	496.122,79-	0,00	0,00 H	496.122,79-

Haushalt	textl. Bezeichnung	Solleinn./Ausg. des lfd. Jahres unter Berücksichtigung von Niederschlagung Erlaß u. Restebereinigung	neue Haushaltsreste, die in das Nachjahr übertragen werden	Abgänge auf ----- H = HHReste K = Kassenreste	Rechnungsergebnis, das ist das endg. Soll (3), + neue HHReste (4) - Abgänge a. Reste (5/6)
-1-		-3-	-4-	-5/6-	-7-
Einnahmen	Wasserversorgung -11-Schwand-Mittelhembach	0,00	0,00	0,00 H	0,00
Ausgaben	Wasserversorgung -11-Schwand-Mittelhembach	0,00	0,00	0,00 H	0,00
Ergebnis	Wasserversorgung -11-Schwand-Mittelhembach	0,00	0,00	0,00 H	0,00
Einnahmen	Sonstige wirtschaftliche Unternehmen Photovoltaikanlagen	0,00	0,00	0,00 H	0,00
Ausgaben	Sonstige wirtschaftliche Unternehmen Photovoltaikanlagen	0,00	0,00	0,00 H	0,00
Ergebnis	Sonstige wirtschaftliche Unternehmen Photovoltaikanlagen	0,00	0,00	0,00 H	0,00
Einnahmen	Bebauter Grundbesitz -1-Hauptstr. 6	0,00	0,00	0,00 H	0,00
Ausgaben	Bebauter Grundbesitz -1-Hauptstr. 6	13.335,81	0,00	0,00 H	13.335,81
Ergebnis	Bebauter Grundbesitz -1-Hauptstr. 6	13.335,81-	0,00	0,00 H	13.335,81-
Einnahmen	Bebauter Grundbesitz - versch. Gebäude ohne eigene Haushaltsstelle	0,00	0,00	0,00 H	0,00
Ausgaben	Bebauter Grundbesitz - versch. Gebäude ohne eigene Haushaltsstelle	405,00	0,00	0,00 H	405,00
Ergebnis	Bebauter Grundbesitz - versch. Gebäude ohne eigene Haushaltsstelle	405,00-	0,00	0,00 H	405,00-
Einnahmen	Bebauter Grundbesitz -3-	0,00	0,00	0,00 H	0,00
Ausgaben	Bebauter Grundbesitz -3-	0,00	0,00	0,00 H	0,00
Ergebnis	Bebauter Grundbesitz -3-	0,00	0,00	0,00 H	0,00
Einnahmen	Unbebauter Grundbesitz -1-Äcker, Wiesen, Wälder, u. a.	35.472,00	0,00	0,00 H	35.472,00

Haushalt	textl. Bezeichnung	Solleinn./Ausg. des lfd. Jahres unter Berücksichtigung von Niederschlagung Erlaß u. Restebereinigung	neue Haushalts- reste, die in das Nachjahr übertragen werden	Abgänge auf ----- H = HHReste K = Kassenreste	Rechnungs- ergebnis, das ist das endg. Soll (3), + neue HHReste (4) - Abgänge a. Reste (5/6)
-1-		-3-	-4-	-5/6-	-7-
Ausgaben	Unbebauter Grundbesitz -1- Äcker, Wiesen, Wälder, u. a.	1.058.292,91	0,00	0,00 H	1.058.292,91
Ergebnis	Unbebauter Grundbesitz -1- Äcker, Wiesen, Wälder, u. a.	1.022.820,91-	0,00	0,00 H	1.022.820,91-
Einnahmen	Sonstiges allgemeines Grundvermögen Grünanlagen/Festplätze	0,00	0,00	0,00 H	0,00
Ausgaben	Sonstiges allgemeines Grundvermögen Grünanlagen/Festplätze	15.149,63	0,00	0,00 H	15.149,63
Ergebnis	Sonstiges allgemeines Grundvermögen Grünanlagen/Festplätze	15.149,63-	0,00	0,00 H	15.149,63-
Einnahmen	Stiftungen	0,00	0,00	0,00 H	0,00
Ausgaben	Stiftungen	0,00	0,00	0,00 H	0,00
Ergebnis	Stiftungen	0,00	0,00	0,00 H	0,00
Einnahmen	wirtschaftl.Unternehmen Grund- u.Sondervermögen	35.472,00	0,00	0,00 H	35.472,00
Ausgaben	wirtschaftl.Unternehmen Grund- u.Sondervermögen	1.087.183,35	0,00	0,00 H	1.087.183,35
Ergebnis	wirtschaftl.Unternehmen Grund- u.Sondervermögen	1.051.711,35-	0,00	0,00 H	1.051.711,35-
Einnahmen	Steuern,allgemeine Zuweisungen und allgemeine Umlagen	126.500,00	0,00	0,00 H	126.500,00
Ausgaben	Steuern,allgemeine Zuweisungen und allgemeine Umlagen	0,00	0,00	0,00 H	0,00
Ergebnis	Steuern,allgemeine Zuweisungen und allgemeine Umlagen	126.500,00	0,00	0,00 H	126.500,00
Einnahmen	Sonstige allgemeine Finanzwirtschaft	1.000.000,00	0,00	0,00 H	1.000.000,00
Ausgaben	Sonstige allgemeine Finanzwirtschaft	117.394,90	0,00	0,00 H	117.394,90
Ergebnis	Sonstige allgemeine Finanzwirtschaft	882.605,10	0,00	0,00 H	882.605,10

Haushalt	textl. Bezeichnung	Solleinn./Ausg. des lfd. Jahres unter Berücksichtigung von Niederschlagung Erlaß u. Restebereinigung	neue Haushalts- reste, die in das Nachjahr übertragen werden	Abgänge auf ----- H = HHReste K = Kassenreste	Rechnungs- ergebnis, das ist das endg. Soll (3), + neue HHReste (4) - Abgänge a. Reste (5/6)
-1-		-3-	-4-	-5/6-	-7-
Einnahmen	Allgemeine Rücklage (einschließlich Zinserträge)	3.514.517,12	0,00	0,00 H	3.514.517,12
Ausgaben	Allgemeine Rücklage (einschließlich Zinserträge)	2.270.398,61	0,00	0,00 H	2.270.398,61
Ergebnis	Allgemeine Rücklage (einschließlich Zinserträge)	1.244.118,51	0,00	0,00 H	1.244.118,51
Einnahmen	Zuführungen zwischen Verwaltungs- und Vermögens- haushalt	2.049.300,65	0,00	0,00 H	2.049.300,65
Ausgaben	Zuführungen zwischen Verwaltungs- und Vermögens- haushalt	0,00	0,00	0,00 H	0,00
Ergebnis	Zuführungen zwischen Verwaltungs- und Vermögens- haushalt	2.049.300,65	0,00	0,00 H	2.049.300,65
Einnahmen	Abwicklung der Vorjahre	0,00	0,00	0,00 H	0,00
Ausgaben	Abwicklung der Vorjahre	0,00	0,00	0,00 H	0,00
Ergebnis	Abwicklung der Vorjahre	0,00	0,00	0,00 H	0,00
Einnahmen	Verrechnungstechnischer Abschnitt	0,00	0,00	0,00 H	0,00
Ausgaben	Verrechnungstechnischer Abschnitt	0,00	0,00	0,00 H	0,00
Ergebnis	Verrechnungstechnischer Abschnitt	0,00	0,00	0,00 H	0,00
Einnahmen	Allgemeine Finanzwirtschaft	6.690.317,77	0,00	0,00 H	6.690.317,77
Ausgaben	Allgemeine Finanzwirtschaft	2.387.793,51	0,00	0,00 H	2.387.793,51
Ergebnis	Allgemeine Finanzwirtschaft	4.302.524,26	0,00	0,00 H	4.302.524,26
Einnahmen	Vermögenshaushalt	7.647.240,86	0,00	0,00 H	7.647.240,86
Ausgaben	Vermögenshaushalt	7.647.240,86	0,00	0,00 H	7.647.240,86
Ergebnis	vermögenshaushalt	0,00	0,00	0,00 H	0,00

Haushalt	textl. Bezeichnung	Solleinn./Ausg. des lfd. Jahres unter Berücksichtigung von Niederschlagung Erlaß u. Restebereinigung	neue Haushalts- reste, die in das Nachjahr übertragen werden	Abgänge auf ----- H = HHReste K = Kassenreste	Rechnungs- ergebnis, das ist das endg. Soll (3), + neue HHReste (4) - Abgänge a. Reste (5/6)
-1-		-3-	-4-	-5/6-	-7-
Einnahmen		1.058,00	0,00	0,00 H	1.058,00
Ausgaben		1.058,00	0,00	0,00 H	1.058,00
Ergebnis		0,00	0,00	0,00 H	0,00
Einnahmen		2.892,15	0,00	0,00 H	2.892,15
Ausgaben		2.892,15	0,00	0,00 H	2.892,15
Ergebnis		0,00	0,00	0,00 H	0,00
Einnahmen		3.950,15	0,00	0,00 H	3.950,15
Ausgaben		3.950,15	0,00	0,00 H	3.950,15
Ergebnis		0,00	0,00	0,00 H	0,00
Einnahmen		540,00	0,00	0,00 H	540,00
Ausgaben		540,00	0,00	0,00 H	540,00
Ergebnis		0,00	0,00	0,00 H	0,00
Einnahmen		0,00	0,00	0,00 H	0,00
Ausgaben		0,00	0,00	0,00 H	0,00
Ergebnis		0,00	0,00	0,00 H	0,00
Einnahmen		0,00	0,00	0,00 H	0,00
Ausgaben		0,00	0,00	0,00 H	0,00
Ergebnis		0,00	0,00	0,00 H	0,00
Einnahmen		540,00	0,00	0,00 H	540,00
Ausgaben		540,00	0,00	0,00 H	540,00
Ergebnis		0,00	0,00	0,00 H	0,00
Einnahmen		281.767,42	0,00	0,00 H	281.767,42


Haushalt	textl. Bezeichnung	Solleinn./Ausg. des lfd. Jahres unter Berücksichtigung von Niederschlagung Erlaß u. Restebereinigung	neue Haushalts- reste, die in das Nachjahr übertragen werden	Abgänge auf ----- H = HHReste K = Kassenreste	Rechnungs- ergebnis, das ist das endg. Soll (3), + neue HHReste (4) - Abgänge a. Reste (5/6)
-1-		-3-	-4-	-5/6-	-7-
Ausgaben		281.767,42	0,00	0,00 H	281.767,42
Ergebnis		0,00	0,00	0,00 H	0,00
Einnahmen		12.596,80	0,00	0,00 H	12.596,80
Ausgaben		12.596,80	0,00	0,00 H	12.596,80
Ergebnis		0,00	0,00	0,00 H	0,00
Einnahmen		580.406,93	0,00	0,00 H	580.406,93
Ausgaben		580.456,84	0,00	0,00 H	580.456,84
Ergebnis		49,91-	0,00	0,00 H	49,91-
Einnahmen		0,00	0,00	0,00 H	0,00
Ausgaben		0,00	0,00	0,00 H	0,00
Ergebnis		0,00	0,00	0,00 H	0,00
Einnahmen		111.797,45	0,00	0,00 H	111.797,45
Ausgaben		111.797,45	0,00	0,00 H	111.797,45
Ergebnis		0,00	0,00	0,00 H	0,00
Einnahmen		16.052,81	0,00	0,00 H	16.052,81
Ausgaben		16.052,81	0,00	0,00 H	16.052,81
Ergebnis		0,00	0,00	0,00 H	0,00
Einnahmen		0,00	0,00	0,00 H	0,00
Ausgaben		0,00	0,00	0,00 H	0,00
Ergebnis		0,00	0,00	0,00 H	0,00
Einnahmen		8.227,57	0,00	0,00 H	8.227,57
Ausgaben		8.227,57	0,00	0,00 H	8.227,57

Haushalt	textl. Bezeichnung	Solleinn./Ausg. des lfd. Jahres unter Berücksichtigung von Niederschlagung Erlaß u. Restebereinigung	neue Haushalts- reste, die in das Nachjahr übertragen werden	Abgänge auf ----- H = HHReste K = Kassenreste	Rechnungs- ergebnis, das ist das endg. Soll (3), + neue HHReste (4) - Abgänge a. Reste (5/6)
-1-		-3-	-4-	-5/6-	-7-
Ergebnis		0,00	0,00	0,00 H	0,00
Einnahmen		0,00	0,00	0,00 H	0,00
Ausgaben		0,00	0,00	0,00 H	0,00
Ergebnis		0,00	0,00	0,00 H	0,00
Einnahmen		1.144.100,39	0,00	0,00 H	1.144.100,39
Ausgaben		1.144.100,39	0,00	0,00 H	1.144.100,39
Ergebnis		0,00	0,00	0,00 H	0,00
Einnahmen		2.154.949,37	0,00	0,00 H	2.154.949,37
Ausgaben		2.154.999,28	0,00	0,00 H	2.154.999,28
Ergebnis		49,91-	0,00	0,00 H	49,91-
Einnahmen		53.242,12	0,00	0,00 H	53.242,12
Ausgaben		29.318,62	0,00	0,00 H	29.318,62
Ergebnis		23.923,50	0,00	0,00 H	23.923,50
Einnahmen		0,00	0,00	0,00 H	0,00
Ausgaben		0,00	0,00	0,00 H	0,00
Ergebnis		0,00	0,00	0,00 H	0,00
Einnahmen		0,00	0,00	0,00 H	0,00
Ausgaben		0,00	0,00	0,00 H	0,00
Ergebnis		0,00	0,00	0,00 H	0,00
Einnahmen		0,00	0,00	0,00 H	0,00
Ausgaben		0,00	0,00	0,00 H	0,00
Ergebnis		0,00	0,00	0,00 H	0,00

Haushalt	textl. Bezeichnung	Solleinn./Ausg. des lfd. Jahres unter Berücksichtigung von Niederschlagung Erlaß u. Restebereinigung	neue Haushalts- reste, die in das Nachjahr übertragen werden	Abgänge auf ----- H = HHReste K = Kassenreste	Rechnungs- ergebnis, das ist das endg. Soll (3), + neue HHReste (4) - Abgänge a. Reste (5/6)
-1-		-3-	-4-	-5/6-	-7-
Einnahmen		0,00	0,00	0,00 H	0,00
Ausgaben		0,00	0,00	0,00 H	0,00
Ergebnis		0,00	0,00	0,00 H	0,00
Einnahmen		0,00	0,00	0,00 H	0,00
Ausgaben		0,00	0,00	0,00 H	0,00
Ergebnis		0,00	0,00	0,00 H	0,00
Einnahmen		0,00	0,00	0,00 H	0,00
Ausgaben		0,00	0,00	0,00 H	0,00
Ergebnis		0,00	0,00	0,00 H	0,00
Einnahmen		0,00	0,00	0,00 H	0,00
Ausgaben		0,00	0,00	0,00 H	0,00
Ergebnis		0,00	0,00	0,00 H	0,00
Einnahmen		0,00	0,00	0,00 H	0,00
Ausgaben		0,00	0,00	0,00 H	0,00
Ergebnis		0,00	0,00	0,00 H	0,00
Einnahmen		53.242,12	0,00	0,00 H	53.242,12
Ausgaben		29.318,62	0,00	0,00 H	29.318,62
Ergebnis		23.923,50	0,00	0,00 H	23.923,50
Einnahmen	verwahrgelder	2.212.681,64	0,00	0,00 H	2.212.681,64
Ausgaben	verwahrgelder	2.188.808,05	0,00	0,00 H	2.188.808,05
Ergebnis	verwahrgelder	23.873,59	0,00	0,00 H	23.873,59

Haushalt	textl. Bezeichnung	Solleinn./Ausg. des lfd. Jahres unter Berücksichtigung von Niederschlagung Erlaß u. Restebereinigung	neue Haushalts- reste, die in das Nachjahr übertragen werden	Abgänge auf ----- H = HHReste K = Kassenreste	Rechnungs- ergebnis, das ist das endg. Soll (3), + neue HHReste (4) - Abgänge a. Reste (5/6)
-1-		-3-	-4-	-5/6-	-7-
Einnahmen		0,00	0,00	0,00 H	0,00
Ausgaben		0,00	0,00	0,00 H	0,00
Ergebnis		0,00	0,00	0,00 H	0,00
Einnahmen		0,00	0,00	0,00 H	0,00
Ausgaben		0,00	0,00	0,00 H	0,00
Ergebnis		0,00	0,00	0,00 H	0,00
Einnahmen		0,00	0,00	0,00 H	0,00
Ausgaben		0,00	0,00	0,00 H	0,00
Ergebnis		0,00	0,00	0,00 H	0,00
Einnahmen		0,00	0,00	0,00 H	0,00
Ausgaben		0,00	0,00	0,00 H	0,00
Ergebnis		0,00	0,00	0,00 H	0,00
Einnahmen		0,00	0,00	0,00 H	0,00
Ausgaben		0,00	0,00	0,00 H	0,00
Ergebnis		0,00	0,00	0,00 H	0,00
Einnahmen		0,00	0,00	0,00 H	0,00
Ausgaben		0,00	0,00	0,00 H	0,00
Ergebnis		0,00	0,00	0,00 H	0,00
Einnahmen		0,00	0,00	0,00 H	0,00
Ausgaben		0,00	0,00	0,00 H	0,00
Ergebnis		0,00	0,00	0,00 H	0,00
Einnahmen		0,00	0,00	0,00 H	0,00

Haushalt	textl. Bezeichnung	Solleinn./Ausg. des lfd. Jahres unter Berücksichtigung von Niederschlagung Erlaß u. Restebereinigung	neue Haushalts- reste, die in das Nachjahr übertragen werden	Abgänge auf ----- H = HHReste K = Kassenreste	Rechnungs- ergebnis, das ist das endg. Soll (3), + neue HHReste (4) - Abgänge a. Reste (5/6)
-1-		-3-	-4-	-5/6-	-7-
Ausgaben		0,00	0,00	0,00 H	0,00
Ergebnis		0,00	0,00	0,00 H	0,00
Einnahmen		0,00	0,00	0,00 H	0,00
Ausgaben		0,00	0,00	0,00 H	0,00
Ergebnis		0,00	0,00	0,00 H	0,00
Einnahmen		0,00	0,00	0,00 H	0,00
Ausgaben		0,00	0,00	0,00 H	0,00
Ergebnis		0,00	0,00	0,00 H	0,00
Einnahmen	Vorschüsse	0,00	0,00	0,00 H	0,00
Ausgaben	Vorschüsse	0,00	0,00	0,00 H	0,00
Ergebnis	Vorschüsse	0,00	0,00	0,00 H	0,00
Einnahmen		23.071.896,74	0,00	45,99-K	23.071.850,75
Ausgaben		23.047.977,16	0,00	0,00 H	23.047.977,16
Ergebnis		23.919,58	0,00	45,99-K	23.873,59



Kunde: 1 Markt Schwanstetten		Haushaltsjahr 2019		Beträge in EUR Datum: 20.05.2020	
Haushaltsrechnung Gesamthaushalt					
GZ/UA/GR	textliche Bezeichnung	Kassenreste vom Vorjahr ----- I = insgesamt A = in Abgang E = endgültig	Haushaltsreste vom Vorjahr ----- I = insgesamt O = Anordnungen A = in Abgang	endg. Soll laufendes Jahr unter Berücksichtigung von Niederschlagung Erlaß u. Restebereinigung	Gesamt- rechnungssoll das ist die Summe aus den Spalten 5,7,9
1		-3/4/5-	-6/7/8-	-9-	-10-
0.0000.1599	Vermischte Einnahmen	0,00 I	0,00 I	0,00	0,00
0.0000.4090	Aufwendungen für ehrenamtliche Tätigkeit	0,00 I	0,00 I	17.486,76	17.486,76
0.0000.4099	Aufwendungen für ehrenamtliche Tätigkeit -sonstiges Personal-	0,00 I	0,00 I	21.854,76	21.854,76
0.0000.4480	Beiträge zur gesetzlichen Sozialversicherung 'Sonstige'	0,00 I	0,00 I	747,18	747,18
0.0000.5620	Aus- und Fortbildung, Umschulung	0,00 I	0,00 I	648,42	648,42
0.0000.6312	Feiern, Ehrungen	0,00 I	0,00 I	11.286,41	11.286,41
0.0000.6540	Dienstreisen	0,00 I	0,00 I	0,00	0,00
0.0000.6600	Verfügungsmittel	0,00 I	0,00 I	4.931,17	4.931,17
0.0000.6620	Vermischte Ausgaben	0,00 I	0,00 I	3.137,40	3.137,40
0.0200.1001	Allgemeine Verwaltungsbühren Verwaltungsgebühren -a-	0,00 I	0,00 I	8.545,09	8.545,09
0.0200.1002	Paßgebühren Verwaltungsgebühren -b-	0,00 I	0,00 I	42.911,10	42.911,10
0.0200.1003	Standesamtsgebühren Verwaltungsgebühren -c-	0,00 I	0,00 I	7.312,71	7.312,71
0.0200.1090	Führungszeugnisse Sonstige Verwaltungsgebühren	0,00 I	0,00 I	3.952,00	3.952,00
0.0200.6300	Ausgaben für Bundesdruckerei Verschiedene Aufwendungen für Verwaltung und Betrieb	0,00 I	0,00 I	34.477,76	34.477,76
0.0200.6700	Erstattungen an den Bund, LAF, ERP-Sondervermögen	0,00 I	0,00 I	2.307,72	2.307,72
0.0241.1390	Einnahmen aus Verkauf	0,00 I	0,00 I	0,00	0,00
0.0241.5000	Gebäude- und Grundstücksunterhalt	0,00 I	0,00 I	162,55	162,55
0.0241.6300	verschiedene Aufwendungen für Verwaltung und Betrieb	0,00 I	0,00 I	8.595,16	8.595,16
0.0331.1010	Verwaltungskosten (KG,VwKostG)	54,17 I 35,77-A 18,40 E	0,00 I	2.073,20	2.091,60
0.0331.1040	Gerichtskosten und ähnliches	5,79 I 5,79 E	0,00 I	70,39	76,18

Kunde: 1 Markt Schwanstetten		Haushaltsjahr 2019		Beträge in EUR Datum: 20.05.2020		
Haushaltsrechnung Gesamthaushalt						
Gesamte Istwerte ----- K = Kassenrest H = Haushaltsr. S = lfd. Jahr G = Gesamt	Kassenreste auf Nachjahr, das ist die Differenz aus den Spalten 10 und 14	Haushaltsansatz unter Berücksichtigung von Nachtragsplänen und Änderungen durch Mittelverschiebungen	Vergleich endg. Soll m. Ansatz, davon gedeckt/nicht gedeckt ----- S = m./w. Soll D = gedeckt N = n. gedeckt	Haushaltsreste in das Nachjahr ----- N = neue Reste A = alte Reste G = Gesamt	Rechnungsergebnis, das sind die Spalten 9 + 20 - 4 - 8	UA/GR
-11/12/13/14-	-15-	-16-	-17/18/19-	-20/21/22-	-23-	
0,00 K	0,00	0,00	0,00 S	0,00 N	0,00	GR 1599
17.486,76 S	0,00	17.486,76	0,00 S	0,00 N	17.486,76	GR 4090
17.486,76 G						
21.854,76 S	0,00	21.854,76	0,00 S	0,00 N	21.854,76	GR 4099
21.854,76 G						
747,18 S	0,00	747,18	0,00 S	0,00 N	747,18	GR 4480
747,18 G						
648,42 S	0,00	1.000,00	351,58-S	0,00 N	648,42	GR 5620
648,42 G						
11.286,41 S	0,00	13.000,00	1.713,59-S	0,00 N	11.286,41	GR 6312
11.286,41 G						
0,00 K	0,00	0,00	0,00 S	0,00 N	0,00	GR 6540
4.931,17 S	0,00	5.000,00	68,83-S	0,00 N	4.931,17	GR 6600
4.931,17 G						
3.137,40 S	0,00	2.800,00	337,40 S	0,00 N	3.137,40	GR 6620
3.137,40 G			337,40 G			
8.545,09 S	0,00	8.000,00	545,09 S	0,00 N	8.545,09	GR 1001
8.545,09 G						
42.911,10 S	0,00	37.000,00	5.911,10 S	0,00 N	42.911,10	GR 1002
42.911,10 G						
7.312,71 S	0,00	7.000,00	312,71 S	0,00 N	7.312,71	GR 1003
7.312,71 G						
3.952,00 S	0,00	3.300,00	652,00 S	0,00 N	3.952,00	GR 1090
3.952,00 G						
34.477,76 S	0,00	34.477,76	0,00 S	0,00 N	34.477,76	GR 6300
34.477,76 G						
2.307,72 S	0,00	2.800,00	492,28-S	0,00 N	2.307,72	GR 6700
2.307,72 G						
0,00 K	0,00	0,00	0,00 S	0,00 N	0,00	GR 1390
162,55 S	0,00	162,55	0,00 S	0,00 N	162,55	GR 5000
162,55 G						
8.595,16 S	0,00	8.595,16	0,00 S	0,00 N	8.595,16	GR 6300
8.595,16 G						
15,33 K	76,56	2.000,00	73,20 S	0,00 N	2.037,43	GR 1010
1.999,71 S						
2.015,04 G						
5,79 K	0,00	200,00	129,61-S	0,00 N	70,39	GR 1040
70,39 S						
76,18 G						

GZ/UA/GR	textliche Bezeichnung	Kassenreste vom Vorjahr ----- I = insgesamt A = in Abgang E = endgültig	Haushaltsreste vom Vorjahr ----- I = insgesamt O = Anordnungen A = in Abgang	endg. Soll laufendes Jahr unter Berücksichtigung von Niederschlagung Erlaß u. Restebereinigung	Gesamt- rechnungssoll das ist die Summe aus den Spalten 5,7,9
1		-3/4/5-	-6/7/8-	-9-	-10-
0.0331.1599	Vermischte Einnahmen	0,00 I	0,00 I	1,15	1,15
0.0331.1620	Kostenerstattungen vom überörtlichen Träger	0,00 I	0,00 I	0,00	0,00
0.0331.2610	Säumniszuschläge, Stundungszinsen u.ä.	421,54 I 421,54 E	0,00 I	3.067,75	3.489,29
0.0331.2612	Stundungszinsen	0,00 I	0,00 I	116,00	116,00
0.0331.2616	Verzinsung von Steuernachforderungen	935,00 I 935,00 E	0,00 I	13.656,00	14.591,00
0.0331.6400	Steuern, Versicherungen, Leistungen bei nicht-versicherten Schäden	0,00 I	0,00 I	6.638,76	6.638,76
0.0331.6552	Gerichts-, Anwaltskosten u.ä.	0,00 I	0,00 I	0,00	0,00
0.0331.6581	Bankgebühren u. ä.	0,00 I	0,00 I	14.384,17	14.384,17
0.0331.6610	Mitgliedsbeiträge an Verbände, Vereine und dgl.	0,00 I	0,00 I	50,00	50,00
0.0331.6850	Verzinsung des Anlagekapitals	0,00 I	0,00 I	0,00	0,00
0.0331.8412	Verzinsung von Steuererstattungen	0,00 I	0,00 I	1.927,00	1.927,00
0.0341.2615	Verspätungszuschläge	0,00 I	0,00 I	0,00	0,00
0.0521.1610	Erstattungen des Landes	0,00 I	0,00 I	13.972,35	13.972,35
0.0521.4090	Aufwendungen für ehrenamtliche Tätigkeit	0,00 I	0,00 I	1.710,00	1.710,00
0.0521.6300	Verschiedene Aufwendungen für Verwaltung und Betrieb	0,00 I	0,00 I	5.149,58	5.149,58
0.0600.1599	Vermischte Einnahmen	0,00 I	0,00 I	1.199,33	1.199,33
0.0600.1692	Innere Verrechnungen Verwaltungskostenbeiträge	0,00 I	0,00 I	39.500,00	39.500,00
0.0600.4100	Beamtenbezüge	0,00 I	0,00 I	279.022,24	279.022,24
0.0600.4101	Beamtenbezüge Vergabebudget Leistungsbezüge	0,00 I	0,00 I	0,00	0,00
0.0600.4110	Zuführungen zur Versorgungsrücklage 'Beamte'	0,00 I	0,00 I	0,00	0,00
0.0600.4140	Entgelte für tariflich Beschäftigte	0,00 I	0,00 I	713.814,71	713.814,71
0.0600.4300	Beiträge zu Versorgungskassen 'Beamte'	0,00 I	0,00 I	175.332,39	175.332,39

Gesamte Istwerte ----- K = Kassenrest H = Haushaltsr. S = lfd. Jahr G = Gesamt -11/12/13/14-	Kassenreste auf Nachjahr, das ist die Differenz aus den Spalten 10 und 14 -15-	Haushaltsansatz unter Berück- sichtigung von Nachtragsplänen und Änderungen durch Mittel- verschiebungen -16-	Vergleich endg. Soll m. Ansatz, davon gedeckt/ nicht gedeckt ----- S = m./w. Soll D = gedeckt N = n. gedeckt -17/18/19-	Haushaltsreste in das Nachjahr ----- N = neue Reste A = alte Reste G = Gesamt -20/21/22-	Rechnungs- ergebnis, das sind die Spalten 9 + 20 - 4 - 8 -23-	UA/GR
1,15 S 1,15 G	0,00	0,00	1,15 S	0,00 N	1,15	GR 1599
0,00 K	0,00	0,00	0,00 S	0,00 N	0,00	GR 1620
397,00 K 3.061,25 S 3.458,25 G	31,04	4.000,00	932,25-S	0,00 N	3.067,75	GR 2610
116,00 S 116,00 G	0,00	300,00	184,00-S	0,00 N	116,00	GR 2612
935,00 K 13.656,00 S 14.591,00 G	0,00	5.500,00	8.156,00 S	0,00 N	13.656,00	GR 2616
6.638,76 S 6.638,76 G	0,00	6.638,76	0,00 S	0,00 N	6.638,76	GR 6400
0,00 K	0,00	0,00	0,00 S	0,00 N	0,00	GR 6552
14.384,17 S 14.384,17 G	0,00	14.000,00	384,17 S 384,17 G	0,00 N	14.384,17	GR 6581
50,00 S 50,00 G	0,00	100,00	50,00-S	0,00 N	50,00	GR 6610
0,00 K	0,00	0,00	0,00 S	0,00 N	0,00	GR 6850
1.927,00 S 1.927,00 G	0,00	7.000,00	5.073,00-S	0,00 N	1.927,00	GR 8412
0,00 K	0,00	100,00	100,00-S	0,00 N	0,00	GR 2615
13.972,35 S 13.972,35 G	0,00	2.500,00	11.472,35 S	0,00 N	13.972,35	GR 1610
1.710,00 S 1.710,00 G	0,00	1.710,00	0,00 S	0,00 N	1.710,00	GR 4090
5.149,58 S 5.149,58 G	0,00	5.149,58	0,00 S	0,00 N	5.149,58	GR 6300
1.199,33 S 1.199,33 G	0,00	1.100,00	99,33 S	0,00 N	1.199,33	GR 1599
39.500,00 S 39.500,00 G	0,00	39.500,00	0,00 S	0,00 N	39.500,00	GR 1692
279.022,24 S 279.022,24 G	0,00	279.022,24	0,00 S	0,00 N	279.022,24	GR 4100
0,00 K	0,00	0,00	0,00 S	0,00 N	0,00	GR 4101
0,00 K	0,00	0,00	0,00 S	0,00 N	0,00	GR 4110
713.814,71 S 713.814,71 G	0,00	713.814,71	0,00 S	0,00 N	713.814,71	GR 4140
175.332,39 S 175.332,39 G	0,00	175.332,39	0,00 S	0,00 N	175.332,39	GR 4300

GZ/UA/GR	textliche Bezeichnung	Kassenreste vom Vorjahr ----- I = insgesamt A = in Abgang E = endgültig	Haushaltsreste vom Vorjahr ----- I = insgesamt O = Anordnungen A = in Abgang	endg. Soll laufendes Jahr unter Berücksichtigung von Niederschlagung Erlaß u. Restebereinigung	Gesamt- rechnungssoll das ist die Summe aus den Spalten 5,7,9
1		-3/4/5-	-6/7/8-	-9-	-10-
0.0600.4340	Beiträge zu Versorgungskassen 'Tariflich Beschäftigte'	0,00 I	0,00 I	58.723,16	58.723,16
0.0600.4440	Beiträge zur gesetzlichen Sozialversicherung 'Tariflich Beschäftigte'	0,00 I	0,00 I	147.437,22	147.437,22
0.0600.5000	Gebäude- und Grundstücks- unterhalt	0,00 I	0,00 I	6.234,51	6.234,51
0.0600.5200	Verwaltungs- und Zweck- ausstattung	0,00 I	0,00 I	11.879,09	11.879,09
0.0600.5400	Bewirtschaftung der Grundstücke und Gebäude	0,00 I	0,00 I	4.719,63	4.719,63
0.0600.5430	Reinigungskosten	0,00 I	0,00 I	1.534,27	1.534,27
0.0600.5441	Strombezugskosten	0,00 I	0,00 I	11.405,08	11.405,08
0.0600.5500	Haltung von Fahrzeugen	0,00 I	0,00 I	2.079,36	2.079,36
0.0600.5620	Aus- und Fortbildung, Umschulung	0,00 I	0,00 I	18.986,56	18.986,56
0.0600.6300	Verschiedene Aufwendungen für Verwaltung und Betrieb	0,00 I	0,00 I	1.890,38	1.890,38
0.0600.6370	Sachbedarf für EDV-Anlagen	0,00 I	0,00 I	96.198,52	96.198,52
0.0600.6400	Steuern, Versicherungen, Leistungen bei nicht- versicherten Schäden	0,00 I	0,00 I	68.621,01	68.621,01
0.0600.6500	Bürobedarf	0,00 I	0,00 I	3.261,69	3.261,69
0.0600.6510	Bücher, Zeitschriften u.ä.	0,00 I	0,00 I	13.903,46	13.903,46
0.0600.6520	Post-, Fernmeldegebühren	0,00 I	0,00 I	7.971,23	7.971,23
0.0600.6540	Dienstreisen	0,00 I	0,00 I	2.858,40	2.858,40
0.0600.6550	Sachverständigenkosten, Gerichtskosten u.ä.	0,00 I	0,00 I	3.383,64	3.383,64
0.0600.6610	Mitgliedsbeiträge an Verbände, Vereine und dgl.	0,00 I	0,00 I	6.791,61	6.791,61
0.0600.6620	Vermischte Ausgaben	0,00 I	0,00 I	0,00	0,00
0.0621.6323	Registratur, Archiv im Rathaus Chroniken, Urkunden	0,00 I	0,00 I	996,83	996,83
0.0800.4590	Beihilfen,Unterstützungen u.ä.	0,00 I	0,00 I	32.921,04	32.921,04
0.0800.4591	Beihilfen,Unterstützungen u.ä. -ärztlicher Dienst-	0,00 I	0,00 I	1.339,28	1.339,28

Gesamte Istwerte ----- K = Kassenrest H = Haushaltsr. S = lfd. Jahr G = Gesamt -11/12/13/14-	Kassenreste auf Nachjahr, das ist die Differenz aus den Spalten 10 und 14 -15-	Haushaltsansatz unter Berücksichtigung von Nachtragsplänen und Änderungen durch Mittelverschiebungen -16-	Vergleich endg. Soll m. Ansatz, davon gedeckt/nicht gedeckt ----- S = m./w. Soll D = gedeckt N = n. gedeckt -17/18/19-	Haushaltsreste in das Nachjahr ----- N = neue Reste A = alte Reste G = Gesamt -20/21/22-	Rechnungsergebnis, das sind die Spalten 9 + 20 - 4 - 8 -23-	UA/GR
58.723,16 S 58.723,16 G	0,00	58.723,16	0,00 S	0,00 N	58.723,16	GR 4340
147.437,22 S 147.437,22 G	0,00	147.437,22	0,00 S	0,00 N	147.437,22	GR 4440
6.234,51 S 6.234,51 G	0,00	6.234,51	0,00 S	0,00 N	6.234,51	GR 5000
11.879,09 S 11.879,09 G	0,00	11.879,09	0,00 S	0,00 N	11.879,09	GR 5200
4.719,63 S 4.719,63 G	0,00	4.719,63	0,00 S	0,00 N	4.719,63	GR 5400
1.534,27 S 1.534,27 G	0,00	1.534,27	0,00 S	0,00 N	1.534,27	GR 5430
11.405,08 S 11.405,08 G	0,00	12.024,81	619,73-S	0,00 N	11.405,08	GR 5441
2.079,36 S 2.079,36 G	0,00	2.079,36	0,00 S	0,00 N	2.079,36	GR 5500
18.986,56 S 18.986,56 G	0,00	20.000,00	1.013,44-S	0,00 N	18.986,56	GR 5620
1.890,38 S 1.890,38 G	0,00	1.890,38	0,00 S	0,00 N	1.890,38	GR 6300
96.198,52 S 96.198,52 G	0,00	114.992,16	18.793,64-S	0,00 N	96.198,52	GR 6370
68.621,01 S 68.621,01 G	0,00	73.533,51	4.912,50-S	0,00 N	68.621,01	GR 6400
3.261,69 S 3.261,69 G	0,00	3.261,69	0,00 S	0,00 N	3.261,69	GR 6500
13.903,46 S 13.903,46 G	0,00	13.903,46	0,00 S	0,00 N	13.903,46	GR 6510
7.971,23 S 7.971,23 G	0,00	7.971,23	0,00 S	0,00 N	7.971,23	GR 6520
2.858,40 S 2.858,40 G	0,00	2.000,00	858,40 S 858,40 G	0,00 N	2.858,40	GR 6540
3.383,64 S 3.383,64 G	0,00	3.383,64	0,00 S	0,00 N	3.383,64	GR 6550
6.791,61 S 6.791,61 G	0,00	6.765,75	25,86 S 25,86 G	0,00 N	6.791,61	GR 6610
0,00 K	0,00	500,00	500,00-S	0,00 N	0,00	GR 6620
996,83 S 996,83 G	0,00	1.000,00	3,17-S	0,00 N	996,83	GR 6323
32.921,04 S 32.921,04 G	0,00	33.960,89	1.039,85-S	0,00 N	32.921,04	GR 4590
1.339,28 S 1.339,28 G	0,00	2.000,00	660,72-S	0,00 N	1.339,28	GR 4591

GZ/UA/GR	textliche Bezeichnung	Kassenreste vom Vorjahr ----- I = insgesamt A = in Abgang E = endgültig	Haushaltsreste vom Vorjahr ----- I = insgesamt O = Anordnungen A = in Abgang	endg. Soll laufendes Jahr unter Berücksichtigung von Niederschlagung Erlaß u. Restebereinigung	Gesamt- rechnungssoll das ist die Summe aus den Spalten 5,7,9
1		-3/4/5-	-6/7/8-	-9-	-10-
0.0800.6312	Feiern, Ehrungen	0,00 I	0,00 I	3.519,62	3.519,62
0.0801.6300	Verschiedene Aufwendungen für Verwaltung und Betrieb	0,00 I	0,00 I	439,62	439,62
Su.E. EP 0	Allgemeine Verwaltung	1.416,50 I 35,77-A 1.380,73 E	0,00 I	136.377,07	137.757,80
Su.A. EP 0	Allgemeine Verwaltung	0,00 I	0,00 I	1.810.759,35	1.810.759,35
Su.D. EP 0	Allgemeine Verwaltung	1.416,50 I 35,77-A 1.380,73 E	0,00 I	1.674.382,28-	1.673.001,55-
0.1141.6300	Verschiedene Aufwendungen für Verwaltung und Betrieb	0,00 I	0,00 I	642,00	642,00
0.1141.6610	Mitgliedsbeiträge an Verbände, Vereine und dgl.	0,00 I	0,00 I	0,00	0,00
0.1141.7180	Sonderzuschüsse für energetische Maßnahmen Zuschüsse für lfd. Zwecke an die übrigen Bereiche	0,00 I	0,00 I	7.857,64	7.857,64
0.1146.7098	Zuschüsse für lfd. Zwecke an Tierzucht-,Tierschutz- u.land- wirtschaftl.Vereine s.d.Eintr.	0,00 I	0,00 I	3.052,40	3.052,40
0.1310.1599	Vermischte Einnahmen	0,00 I	0,00 I	3.618,35	3.618,35
0.1310.4090	Aufwendungen für ehrenamtliche Tätigkeit	0,00 I	0,00 I	23.899,59	23.899,59
0.1310.4140	Entgelte für tariflich Be- schäftigte	0,00 I	0,00 I	11.319,32	11.319,32
0.1310.4340	Beiträge zu Versorgungskassen 'Tariflich Beschäftigte'	0,00 I	0,00 I	875,95	875,95
0.1310.4440	Beiträge zur gesetzlichen Sozialversicherung 'Tariflich Beschäftigte'	0,00 I	0,00 I	2.326,11	2.326,11
0.1310.5000	Gebäude- und Grundstücks- unterhalt	0,00 I	0,00 I	13.989,50	13.989,50
0.1310.5200	Verwaltungs- und Zweck- ausstattung	0,00 I	0,00 I	23.963,83	23.963,83
0.1310.5400	Bewirtschaftung der Grundstücke und Gebäude	0,00 I	0,00 I	1.342,53	1.342,53
0.1310.5420	Heizungskosten	0,00 I	0,00 I	10.202,42	10.202,42

Gesamte Istwerte ----- K = Kassenrest H = Haushaltsr. S = lfd. Jahr G = Gesamt -11/12/13/14-	Kassenreste auf Nachjahr, das ist die Differenz aus den Spalten 10 und 14 -15-	Haushaltsansatz unter Berücksichtigung von Nachtragsplänen und Änderungen durch Mittelverschiebungen -16-	Vergleich endg. Soll m. Ansatz, davon gedeckt/nicht gedeckt ----- S = m./w. Soll D = gedeckt N = n. gedeckt -17/18/19-	Haushaltsreste in das Nachjahr ----- N = neue Reste A = alte Reste G = Gesamt -20/21/22-	Rechnungsergebnis, das sind die Spalten 9 + 20 - 4 - 8 -23-	UA/GR
3.519,62 S 3.519,62 G	0,00	3.800,00	280,38-S	0,00 N	3.519,62	GR 6312
439,62 S 439,62 G	0,00	439,62	0,00 S	0,00 N	439,62	GR 6300
1.353,12 K 136.297,08 S 137.650,20 G	107,60	110.500,00	25.877,07 S	0,00 N	136.341,30	EP 0 E
1.810.759,35 S 1.810.759,35 G	0,00	1.844.726,23	33.966,88-S 1.605,83 G	0,00 N	1.810.759,35	EP 0 A
1.353,12 K 1.674.462,27-S 1.673.109,15-G	107,60	1.734.226,23-	59.843,95 S 1.605,83-G	0,00 N	1.674.418,05-	EP 0 D
642,00 S 642,00 G	0,00	642,00	0,00 S	0,00 N	642,00	GR 6300
0,00 K	0,00	0,00	0,00 S	0,00 N	0,00	GR 6610
7.857,64 S 7.857,64 G	0,00	9.776,60	1.918,96-S	0,00 N	7.857,64	GR 7180
3.052,40 S 3.052,40 G	0,00	3.052,40	0,00 S	0,00 N	3.052,40	GR 7098
3.618,35 S 3.618,35 G	0,00	5.000,00	1.381,65-S	0,00 N	3.618,35	GR 1599
23.899,59 S 23.899,59 G	0,00	27.000,00	3.100,41-S	0,00 N	23.899,59	GR 4090
11.319,32 S 11.319,32 G	0,00	11.319,32	0,00 S	0,00 N	11.319,32	GR 4140
875,95 S 875,95 G	0,00	900,00	24,05-S	0,00 N	875,95	GR 4340
2.326,11 S 2.326,11 G	0,00	2.326,11	0,00 S	0,00 N	2.326,11	GR 4440
13.989,50 S 13.989,50 G	0,00	13.989,50	0,00 S	0,00 N	13.989,50	GR 5000
23.963,83 S 23.963,83 G	0,00	23.963,83	0,00 S	0,00 N	23.963,83	GR 5200
1.342,53 S 1.342,53 G	0,00	1.342,53	0,00 S	0,00 N	1.342,53	GR 5400
10.202,42 S 10.202,42 G	0,00	10.202,42	0,00 S	0,00 N	10.202,42	GR 5420

GZ/UA/GR	textliche Bezeichnung	Kassenreste vom Vorjahr ----- I = insgesamt A = in Abgang E = endgültig	Haushaltsreste vom Vorjahr ----- I = insgesamt O = Anordnungen A = in Abgang	endg. Soll laufendes Jahr unter Berück- sichtigung von Niederschlagung Erlaß u. Reste- bereinigung	Gesamt- rechnungssoll das ist die Summe aus den Spalten 5,7,9
1		-3/4/5-	-6/7/8-	-9-	-10-
0.1310.5430	Reinigungskosten	0,00 I	0,00 I	0,00	0,00
0.1310.5441	Strombezugskosten	0,00 I	0,00 I	5.316,00	5.316,00
0.1310.5510	Unterhalt der Fahrzeuge	0,00 I	0,00 I	23.323,45	23.323,45
0.1310.5600	Dienst- und Schutzkleidung, pers. Ausrüstungsgegenstände	0,00 I	0,00 I	22.174,55	22.174,55
0.1310.5620	Aus- und Fortbildung, Umschulung	0,00 I	0,00 I	951,34	951,34
0.1310.6300	verschiedene Aufwendungen für Verwaltung und Betrieb	0,00 I	0,00 I	7.002,67	7.002,67
0.1310.6370	Sachbedarf für EDV-Anlagen	0,00 I	0,00 I	3.678,25	3.678,25
0.1310.6400	Steuern, Versicherungen, Leistungen bei nicht- versicherten Schäden	0,00 I	0,00 I	3.766,40	3.766,40
0.1310.6500	Bürobedarf	0,00 I	0,00 I	497,73	497,73
0.1310.6520	Post-, Fernmeldegebühren	0,00 I	0,00 I	2.589,32	2.589,32
0.1310.6610	Mitgliedsbeiträge an Verbände, Vereine und dgl.	0,00 I	0,00 I	481,38	481,38
0.1310.6620	vermischte Ausgaben	0,00 I	0,00 I	620,49	620,49
0.1310.7000	Zuschüsse für lfd. Zwecke an wohlfahrtsverbände u.ä. sowie deren Einrichtungen	0,00 I	0,00 I	0,00	0,00
0.1310.7090	Zuschüsse für lfd. Zwecke an Verbände, Vereine u.ä. sowie deren Einrichtungen	0,00 I	0,00 I	1.343,00	1.343,00
Su.E. EP 1	Öffentliche Sicherheit und Ordnung	0,00 I	0,00 I	3.618,35	3.618,35
Su.A. EP 1	Öffentliche Sicherheit und Ordnung	0,00 I	0,00 I	171.215,87	171.215,87
Su.D. EP 1	Öffentliche Sicherheit und Ordnung	0,00 I	0,00 I	167.597,52-	167.597,52-
0.2100.1100	Benutzungsgebühren und ähnliche Entgelte	0,00 I	0,00 I	8.483,50	8.483,50
0.2100.1412	Mieten aus Dienstwohnungen und ähnlichem	0,00 I	0,00 I	4.900,75	4.900,75

Gesamte Istwerte ----- K = Kassenrest H = Haushaltsr. S = lfd. Jahr G = Gesamt -11/12/13/14-	Kassenreste auf Nachjahr, das ist die Differenz aus den Spalten 10 und 14 -15-	Haushaltsansatz unter Berücksichtigung von Nachtragsplänen und Änderungen durch Mittelverschiebungen -16-	Vergleich endg. Soll m. Ansatz, davon gedeckt/nicht gedeckt ----- S = m./w. Soll D = gedeckt N = n. gedeckt -17/18/19-	Haushaltsreste in das Nachjahr ----- N = neue Reste A = alte Reste G = Gesamt -20/21/22-	Rechnungsergebnis, das sind die Spalten 9 + 20 - 4 - 8 -23-	UA/GR
0,00 K	0,00	0,00	0,00 S	0,00 N	0,00	GR 5430
5.316,00 S	0,00	5.500,00	184,00-S	0,00 N	5.316,00	GR 5441
5.316,00 G						
23.323,45 S	0,00	21.420,64	1.902,81 S	0,00 N	23.323,45	GR 5510
23.323,45 G			1.902,81 G			
22.174,55 S	0,00	23.155,69	981,14-S	0,00 N	22.174,55	GR 5600
22.174,55 G						
951,34 S	0,00	6.000,00	5.048,66-S	0,00 N	951,34	GR 5620
951,34 G						
7.002,67 S	0,00	7.002,67	0,00 S	0,00 N	7.002,67	GR 6300
7.002,67 G						
3.678,25 S	0,00	3.678,25	0,00 S	0,00 N	3.678,25	GR 6370
3.678,25 G						
3.766,40 S	0,00	4.800,00	1.033,60-S	0,00 N	3.766,40	GR 6400
3.766,40 G						
497,73 S	0,00	497,73	0,00 S	0,00 N	497,73	GR 6500
497,73 G						
2.589,32 S	0,00	2.589,32	0,00 S	0,00 N	2.589,32	GR 6520
2.589,32 G						
481,38 S	0,00	481,38	0,00 S	0,00 N	481,38	GR 6610
481,38 G						
620,49 S	0,00	1.500,00	879,51-S	0,00 N	620,49	GR 6620
620,49 G						
0,00 K	0,00	0,00	0,00 S	0,00 N	0,00	GR 7000
1.343,00 S	0,00	2.400,00	1.057,00-S	0,00 N	1.343,00	GR 7090
1.343,00 G						
3.618,35 S	0,00	5.000,00	1.381,65-S	0,00 N	3.618,35	EP 1 E
3.618,35 G						
171.215,87 S	0,00	183.540,39	12.324,52-S	0,00 N	171.215,87	EP 1 A
171.215,87 G			1.902,81 G			
167.597,52-S	0,00	178.540,39-	10.942,87 S	0,00 N	167.597,52-	EP 1 D
167.597,52-G			1.902,81-G			
8.483,50 S	0,00	6.000,00	2.483,50 S	0,00 N	8.483,50	GR 1100
8.483,50 G						
4.900,75 S	0,00	5.500,00	599,25-S	0,00 N	4.900,75	GR 1412
4.900,75 G						

GZ/UA/GR	textliche Bezeichnung	Kassenreste vom Vorjahr ----- I = insgesamt A = in Abgang E = endgültig	Haushaltsreste vom Vorjahr ----- I = insgesamt O = Anordnungen A = in Abgang	endg. Soll laufendes Jahr unter Berücksichtigung von Niederschlagung Erlaß u. Restebereinigung	Gesamt- rechnungssoll das ist die Summe aus den Spalten 5,7,9
1		-3/4/5-	-6/7/8-	-9-	-10-
0.2100.1620	Kostenerstattungen vom überörtlichen Träger	0,00 I	0,00 I	6.100,00	6.100,00
0.2100.1710	Zuweisungen für lfd. Zwecke vom Land	0,00 I	0,00 I	2.908,00	2.908,00
0.2100.1712	Zuweisungen für lfd. Zwecke vom Land für OGTS	0,00 I	0,00 I	0,00	0,00
0.2100.1770	Zuschüsse für lfd. Zwecke von privaten Unternehmen	0,00 I	0,00 I	0,00	0,00
0.2100.4140	Entgelte für tariflich Beschäftigte	0,00 I	0,00 I	33.122,89	33.122,89
0.2100.4340	Beiträge zu Versorgungskassen 'Tariflich Beschäftigte'	0,00 I	0,00 I	3.058,63	3.058,63
0.2100.4440	Beiträge zur gesetzlichen Sozialversicherung 'Tariflich Beschäftigte'	0,00 I	0,00 I	6.855,45	6.855,45
0.2100.5000	Gebäude- und Grundstücksunterhalt	0,00 I	0,00 I	20.330,59	20.330,59
0.2100.5010	Unterhalt eigener Gebäude	0,00 I	0,00 I	136,46	136,46
0.2100.5200	Verwaltungs- und Zweckausstattung	0,00 I	0,00 I	5.647,61	5.647,61
0.2100.5201	OGTS Verwaltungs- und Zweckausstattung -Beschaffung-	0,00 I	0,00 I	0,00	0,00
0.2100.5400	Schule Bewirtschaftung der Grundstücke und Gebäude	0,00 I	0,00 I	6.827,46	6.827,46
0.2100.5401	Hausmeisterhaus Bewirtschaftung der Grundstücke und Gebäude -a-	0,00 I	0,00 I	458,21	458,21
0.2100.5430	Reinigungskosten	0,00 I	0,00 I	75.044,19	75.044,19
0.2100.5440	Hausmeisterhaus Strom, Gas u.ä	0,00 I	0,00 I	1.675,19	1.675,19
0.2100.5441	Schule Strombezugskosten	0,00 I	0,00 I	19.784,26	19.784,26
0.2100.5444	Strom für Schule - Container Energiekosten	0,00 I	0,00 I	0,00	0,00
0.2100.5710	Lehr- und Unterrichtsmittel	0,00 I	0,00 I	4.639,90	4.639,90
0.2100.5770	Staatlich geförderte Lernmittel ohne Hauptschulen und übrige Förderschulen	0,00 I	0,00 I	998,34	998,34
0.2100.6300	Verschiedene Aufwendungen für Verwaltung und Betrieb	0,00 I	0,00 I	1.517,59	1.517,59

Gesamte Istwerte ----- K = Kassenrest H = Haushaltsr. S = lfd. Jahr G = Gesamt -11/12/13/14-	Kassenreste auf Nachjahr, das ist die Differenz aus den Spalten 10 und 14 -15-	Haushaltsansatz unter Berück- sichtigung von Nachtragsplänen und Änderungen durch Mittel- verschiebungen -16-	Vergleich endg. Soll m. Ansatz, davon gedeckt/ nicht gedeckt ----- S = m./w. Soll D = gedeckt N = n. gedeckt -17/18/19-	Haushaltsreste in das Nachjahr ----- N = neue Reste A = alte Reste G = Gesamt -20/21/22-	Rechnungs- ergebnis, das sind die Spalten 9 + 20 - 4 - 8 -23-	UA/GR
6.100,00 S 6.100,00 G	0,00	7.500,00	1.400,00-S	0,00 N	6.100,00	GR 1620
2.908,00 S 2.908,00 G	0,00	2.700,00	208,00 S	0,00 N	2.908,00	GR 1710
0,00 K	0,00	9.400,00	9.400,00-S	0,00 N	0,00	GR 1712
0,00 K	0,00	0,00	0,00 S	0,00 N	0,00	GR 1770
33.122,89 S 33.122,89 G	0,00	36.900,00	3.777,11-S	0,00 N	33.122,89	GR 4140
3.058,63 S 3.058,63 G	0,00	3.100,00	41,37-S	0,00 N	3.058,63	GR 4340
6.855,45 S 6.855,45 G	0,00	7.500,00	644,55-S	0,00 N	6.855,45	GR 4440
20.330,59 S 20.330,59 G	0,00	20.330,59	0,00 S	0,00 N	20.330,59	GR 5000
136,46 S 136,46 G	0,00	136,46	0,00 S	0,00 N	136,46	GR 5010
5.647,61 S 5.647,61 G	0,00	20.423,17	14.775,56-S	0,00 N	5.647,61	GR 5200
0,00 K	0,00	1.000,00	1.000,00-S	0,00 N	0,00	GR 5201
6.827,46 S 6.827,46 G	0,00	6.827,46	0,00 S	0,00 N	6.827,46	GR 5400
458,21 S 458,21 G	0,00	458,21	0,00 S	0,00 N	458,21	GR 5401
75.044,19 S 75.044,19 G	0,00	63.744,35	11.299,84 S 11.299,84 G	0,00 N	75.044,19	GR 5430
1.675,19 S 1.675,19 G	0,00	1.675,19	0,00 S	0,00 N	1.675,19	GR 5440
19.784,26 S 19.784,26 G	0,00	25.000,00	5.215,74-S	0,00 N	19.784,26	GR 5441
0,00 K	0,00	0,00	0,00 S	0,00 N	0,00	GR 5444
4.639,90 S 4.639,90 G	0,00	4.500,00	139,90 S 139,90 G	0,00 N	4.639,90	GR 5710
998,34 S 998,34 G	0,00	5.000,00	4.001,66-S	0,00 N	998,34	GR 5770
1.517,59 S 1.517,59 G	0,00	1.517,59	0,00 S	0,00 N	1.517,59	GR 6300

GZ/UA/GR	textliche Bezeichnung	Kassenreste vom Vorjahr ----- I = insgesamt A = in Abgang E = endgültig	Haushaltsreste vom Vorjahr ----- I = insgesamt O = Anordnungen A = in Abgang	endg. Soll laufendes Jahr unter Berücksichtigung von Niederschlagung Erlaß u. Restebereinigung	Gesamt- rechnungssoll das ist die Summe aus den Spalten 5,7,9
1		-3/4/5-	-6/7/8-	-9-	-10-
0.2100.6301	OGTS Verschiedene Aufwendungen für Verwaltung und Betrieb	0,00 I	0,00 I	0,00	0,00
0.2100.6370	Sachbedarf für EDV-Anlagen	0,00 I	0,00 I	5.338,77	5.338,77
0.2100.6400	Steuern, Versicherungen, Leistungen bei nicht- versicherten Schäden	0,00 I	0,00 I	6.295,59	6.295,59
0.2100.6500	Bürobedarf	0,00 I	0,00 I	1.687,96	1.687,96
0.2100.6510	Bücher, Zeitschriften u.ä.	0,00 I	0,00 I	1.368,32	1.368,32
0.2100.6520	Post-, Fernmeldegebühren	0,00 I	0,00 I	1.243,40	1.243,40
0.2100.6540	Dienstreisen	0,00 I	0,00 I	0,00	0,00
0.2100.6610	Mitgliedsbeiträge an Verbände, Vereine und dgl.	0,00 I	0,00 I	199,20	199,20
0.2100.6620	Vermischte Ausgaben	0,00 I	0,00 I	68,65	68,65
0.2100.6721	Schwabach Stadt und Land Erstattungen an Gemeinden und Gemeindeverbände	0,00 I	0,00 I	128.083,85	128.083,85
0.2100.6722	Sonstige Erstattungen an Gemeinden und Gemeindeverbände: Gastschulbeiträge	0,00 I	0,00 I	1.904,90	1.904,90
0.2100.6792	Innere Verrechnungen: Verwaltungskostenbeiträge	0,00 I	0,00 I	1.000,00	1.000,00
0.2100.7160	Zuschüsse für lfd. Zwecke an sonstige öffentliche Sonder- rechnungen	0,00 I	0,00 I	0,00	0,00
0.2110.7180	Zuschüsse für lfd. Zwecke an die übrigen Bereiche	0,00 I	0,00 I	1.120,00	1.120,00
0.2901.1710	Zuweisungen für lfd. Zwecke vom Land	0,00 I	0,00 I	60.317,00	60.317,00
0.2901.6390	Kosten der Schülerbeförderung sofern n.dem Gesetz notwendig	0,00 I	0,00 I	89.467,00	89.467,00
0.2921.6400	Steuern, Versicherungen, Leistungen bei nicht- versicherten Schäden	0,00 I	0,00 I	37.306,95	37.306,95
0.2921.6620	vermischte Ausgaben	0,00 I	0,00 I	0,00	0,00
0.2940.6380	Kosten der freiwilligen Schülerbeförderung	0,00 I	0,00 I	1.595,00	1.595,00
Su.E. EP 2	Schulen	0,00 I	0,00 I	82.709,25	82.709,25

Gesamte Istwerte ----- K = Kassenrest H = Haushaltsr. S = lfd. Jahr G = Gesamt -11/12/13/14-	Kassenreste auf Nachjahr, das ist die Differenz aus den Spalten 10 und 14 -15-	Haushaltsansatz unter Berücksichtigung von Nachtragsplänen und Änderungen durch Mittelverschiebungen -16-	Vergleich endg. Soll m. Ansatz, davon gedeckt/nicht gedeckt ----- S = m./w. Soll D = gedeckt N = n. gedeckt -17/18/19-	Haushaltsreste in das Nachjahr ----- N = neue Reste A = alte Reste G = Gesamt -20/21/22-	Rechnungsergebnis, das sind die Spalten 9 + 20 - 4 - 8 -23-	UA/GR
0,00 K	0,00	0,00	0,00 S	0,00 N	0,00	GR 6301
5.338,77 S 5.338,77 G	0,00	8.000,00	2.661,23-S	0,00 N	5.338,77	GR 6370
6.295,59 S 6.295,59 G	0,00	7.000,00	704,41-S	0,00 N	6.295,59	GR 6400
1.687,96 S 1.687,96 G	0,00	1.687,96	0,00 S	0,00 N	1.687,96	GR 6500
1.368,32 S 1.368,32 G	0,00	1.506,75	138,43-S	0,00 N	1.368,32	GR 6510
1.243,40 S 1.243,40 G	0,00	4.500,00	3.256,60-S	0,00 N	1.243,40	GR 6520
0,00 K	0,00	0,00	0,00 S	0,00 N	0,00	GR 6540
199,20 S 199,20 G	0,00	199,20	0,00 S	0,00 N	199,20	GR 6610
68,65 S 68,65 G	0,00	500,00	431,35-S	0,00 N	68,65	GR 6620
128.083,85 S 128.083,85 G	0,00	145.000,00	16.916,15-S	0,00 N	128.083,85	GR 6721
1.904,90 S 1.904,90 G	0,00	3.000,00	1.095,10-S	0,00 N	1.904,90	GR 6722
1.000,00 S 1.000,00 G	0,00	1.000,00	0,00 S	0,00 N	1.000,00	GR 6792
0,00 K	0,00	1.400,00	1.400,00-S	0,00 N	0,00	GR 7160
1.120,00 S 1.120,00 G	0,00	1.400,00	280,00-S	0,00 N	1.120,00	GR 7180
60.317,00 S 60.317,00 G	0,00	60.000,00	317,00 S	0,00 N	60.317,00	GR 1710
89.467,00 S 89.467,00 G	0,00	95.000,00	5.533,00-S	0,00 N	89.467,00	GR 6390
37.306,95 S 37.306,95 G	0,00	38.000,00	693,05-S	0,00 N	37.306,95	GR 6400
0,00 K	0,00	100,00	100,00-S	0,00 N	0,00	GR 6620
1.595,00 S 1.595,00 G	0,00	5.000,00	3.405,00-S	0,00 N	1.595,00	GR 6380
82.709,25 S 82.709,25 G	0,00	91.100,00	8.390,75-S	0,00 N	82.709,25	EP 2 E

GZ/UA/GR	textliche Bezeichnung	Kassenreste vom Vorjahr ----- I = insgesamt A = in Abgang E = endgültig	Haushaltsreste vom Vorjahr ----- I = insgesamt O = Anordnungen A = in Abgang	endg. Soll laufendes Jahr unter Berücksichtigung von Niederschlagung Erlaß u. Restebereinigung	Gesamt- rechnungssoll das ist die Summe aus den Spalten 5,7,9
1		-3/4/5-	-6/7/8-	-9-	-10-
Su.A. EP 2	Schulen	0,00 I	0,00 I	456.776,36	456.776,36
Su.D. EP 2	Schulen	0,00 I	0,00 I	374.067,11-	374.067,11-
0.3320.7090	Zuschüsse für lfd. Zwecke an Verbände, Vereine u.ä. sowie deren Einrichtungen	0,00 I	0,00 I	2.871,00	2.871,00
0.3400.1160	Kirchweihen Bade-, Markt-, Volksfest- gebühren und ähnliches	0,00 I	0,00 I	3.059,26	3.059,26
0.3400.1187	Einnahmen aus Veranstaltungen Karten, Getränke usw. Gebühren und Entgelte für kulturelle Veranstaltungen	0,00 I	0,00 I	2.614,80	2.614,80
0.3400.1390	Einnahmen aus Verkauf	0,00 I	0,00 I	0,00	0,00
0.3400.1770	Zuschüsse für lfd. Zwecke von privaten Unternehmen	0,00 I	0,00 I	0,00	0,00
0.3400.5100	Unterhalt des sonstigen unbeweglichen Vermögens	0,00 I	0,00 I	25,92	25,92
0.3400.5400	Bewirtschaftung der Grundstücke und Gebäude	0,00 I	0,00 I	247,20	247,20
0.3400.6300	verschiedene Aufwendungen für Verwaltung und Betrieb	0,00 I	0,00 I	1.211,47	1.211,47
0.3400.6314	Städtepartnerschaften u.ä.	0,00 I	0,00 I	1.869,34	1.869,34
0.3400.6316	Kirchweihen Veranstaltungen Kirchweihen	0,00 I	0,00 I	6.765,92	6.765,92
0.3400.6317	Kulturveranstaltungen Veranstaltungen Kultur	162,25 I 162,25 E	0,00 I	10.953,55	11.115,80
0.3400.6323	Chroniken, Urkunden	0,00 I	0,00 I	0,00	0,00
0.3400.6400	Steuern, Versicherungen, Leistungen bei nicht- versicherten Schäden	0,00 I	0,00 I	1.257,77	1.257,77
0.3400.6610	Mitgliedsbeiträge an Verbände, Vereine und dgl.	0,00 I	0,00 I	4.550,79	4.550,79
0.3400.6620	Vermischte Ausgaben	0,00 I	0,00 I	0,00	0,00
0.3400.7090	Zuschüsse für lfd. Zwecke an verbände, Vereine u.ä. sowie deren Einrichtungen	0,00 I	0,00 I	3.384,00	3.384,00
0.3500.6300	verschiedene Aufwendungen für Verwaltung und Betrieb	0,00 I	0,00 I	0,00	0,00

Gesamte Istwerte ----- K = Kassenrest H = Haushaltsr. S = lfd. Jahr G = Gesamt -11/12/13/14-	Kassenreste auf Nachjahr, das ist die Differenz aus den Spalten 10 und 14 -15-	Haushaltsansatz unter Berücksichtigung von Nachtragsplänen und Änderungen durch Mittelverschiebungen -16-	Vergleich endg. Soll m. Ansatz, davon gedeckt/nicht gedeckt ----- S = m./w. Soll D = gedeckt N = n. gedeckt -17/18/19-	Haushaltsreste in das Nachjahr ----- N = neue Reste A = alte Reste G = Gesamt -20/21/22-	Rechnungsergebnis, das sind die Spalten 9 + 20 - 4 - 8 -23-	UA/GR
456.776,36 S 456.776,36 G	0,00	511.406,93	54.630,57-S 11.439,74 G	0,00 N	456.776,36	EP 2 A
374.067,11-S 374.067,11-G	0,00	420.306,93-	46.239,82 S 11.439,74-G	0,00 N	374.067,11-	EP 2 D
2.871,00 S 2.871,00 G	0,00	2.871,00	0,00 S	0,00 N	2.871,00	GR 7090
3.059,26 S 3.059,26 G	0,00	3.500,00	440,74-S	0,00 N	3.059,26	GR 1160
2.614,80 S 2.614,80 G	0,00	1.500,00	1.114,80 S	0,00 N	2.614,80	GR 1187
0,00 K	0,00	0,00	0,00 S	0,00 N	0,00	GR 1390
0,00 K	0,00	0,00	0,00 S	0,00 N	0,00	GR 1770
25,92 S 25,92 G	0,00	25,92	0,00 S	0,00 N	25,92	GR 5100
247,20 S 247,20 G	0,00	247,20	0,00 S	0,00 N	247,20	GR 5400
1.211,47 S 1.211,47 G	0,00	1.211,47	0,00 S	0,00 N	1.211,47	GR 6300
1.869,34 S 1.869,34 G	0,00	2.000,00	130,66-S	0,00 N	1.869,34	GR 6314
6.765,92 S 6.765,92 G	0,00	7.500,00	734,08-S	0,00 N	6.765,92	GR 6316
162,25 K 10.953,55 S 11.115,80 G	0,00	11.000,00	46,45-S	0,00 N	10.953,55	GR 6317
0,00 K	0,00	0,00	0,00 S	0,00 N	0,00	GR 6323
1.257,77 S 1.257,77 G	0,00	1.500,00	242,23-S	0,00 N	1.257,77	GR 6400
4.550,79 S 4.550,79 G	0,00	4.550,79	0,00 S	0,00 N	4.550,79	GR 6610
0,00 K	0,00	100,00	100,00-S	0,00 N	0,00	GR 6620
3.384,00 S 3.384,00 G	0,00	4.000,00	616,00-S	0,00 N	3.384,00	GR 7090
0,00 K	0,00	0,00	0,00 S	0,00 N	0,00	GR 6300

GZ/UA/GR	textliche Bezeichnung	Kassenreste vom Vorjahr ----- I = insgesamt A = in Abgang E = endgültig	Haushaltsreste vom Vorjahr ----- I = insgesamt O = Anordnungen A = in Abgang	endg. Soll laufendes Jahr unter Berücksichtigung von Niederschlagung Erlaß u. Restebereinigung	Gesamt- rechnungssoll das ist die Summe aus den Spalten 5,7,9
1		-3/4/5-	-6/7/8-	-9-	-10-
0.3500.7130	Zuweisungen für lfd. Zwecke an Zweckverbände und dgl.	0,00 I	0,00 I	5.637,67	5.637,67
0.3521.1599	Vermischte Einnahmen	0,00 I	0,00 I	1.452,45	1.452,45
0.3521.1710	Zuweisungen für lfd. Zwecke vom Land	0,00 I	0,00 I	1.161,54	1.161,54
0.3521.4140	Entgelte für tariflich Beschäftigte	0,00 I	0,00 I	41.518,76	41.518,76
0.3521.4340	Beiträge zu Versorgungskassen 'Tariflich Beschäftigte'	0,00 I	0,00 I	3.057,04	3.057,04
0.3521.4440	Beiträge zur gesetzlichen Sozialversicherung 'Tariflich Beschäftigte'	0,00 I	0,00 I	8.552,29	8.552,29
0.3521.6070	Bücher, Zeitschriften, eigener Bestand	0,00 I	0,00 I	14.196,43	14.196,43
0.3521.6071	verleihung	0,00 I	0,00 I	2.216,90	2.216,90
0.3521.6072	e-medien Franken E-Medien	0,00 I	0,00 I	2.928,00	2.928,00
0.3521.6300	verschiedene Aufwendungen für Verwaltung und Betrieb	0,00 I	0,00 I	904,19	904,19
0.3521.6370	Sachbedarf für EDV-Anlagen	0,00 I	0,00 I	0,00	0,00
0.3521.6610	Mitgliedsbeiträge an Verbände, Vereine und dgl.	0,00 I	0,00 I	56,00	56,00
0.3600.6610	Mitgliedsbeiträge an Verbände, Vereine und dgl.	0,00 I	0,00 I	184,00	184,00
0.3600.7090	Zuschüsse für lfd. Zwecke an Verbände, Vereine u.ä. sowie deren Einrichtungen	0,00 I	0,00 I	2.579,50	2.579,50
0.3650.7110	Zuweisungen für lfd. Zwecke an das Land	0,00 I	0,00 I	5.577,00	5.577,00
0.3700.7060	Zuschüsse für lfd. Zwecke an die Religionsgemeinschaften u.ä.sowie deren Einrichtungen	0,00 I	0,00 I	0,00	0,00
Su.E. EP 3	Wissenschaft, Forschung Kulturpflege	0,00 I	0,00 I	8.288,05	8.288,05
Su.A. EP 3	Wissenschaft, Forschung Kulturpflege	162,25 I 162,25 E	0,00 I	120.544,74	120.706,99
Su.D. EP 3	Wissenschaft, Forschung Kulturpflege	162,25-I 162,25-E	0,00 I	112.256,69-	112.418,94-

Gesamte Istwerte ----- K = Kassenrest H = Haushaltsr. S = lfd. Jahr G = Gesamt -11/12/13/14-	Kassenreste auf Nachjahr, das ist die Differenz aus den Spalten 10 und 14 -15-	Haushaltsansatz unter Berücksichtigung von Nachtragsplänen und Änderungen durch Mittelverschiebungen -16-	Vergleich endg. Soll m. Ansatz, davon gedeckt/nicht gedeckt ----- S = m./w. Soll D = gedeckt N = n. gedeckt -17/18/19-	Haushaltsreste in das Nachjahr ----- N = neue Reste A = alte Reste G = Gesamt -20/21/22-	Rechnungsergebnis, das sind die Spalten 9 + 20 - 4 - 8 -23-	UA/GR
5.637,67 S 5.637,67 G	0,00	5.700,00	62,33-S	0,00 N	5.637,67	GR 7130
1.452,45 S 1.452,45 G	0,00	1.400,00	52,45 S	0,00 N	1.452,45	GR 1599
1.161,54 S 1.161,54 G	0,00	1.800,00	638,46-S	0,00 N	1.161,54	GR 1710
41.518,76 S 41.518,76 G	0,00	41.900,00	381,24-S	0,00 N	41.518,76	GR 4140
3.057,04 S 3.057,04 G	0,00	3.300,00	242,96-S	0,00 N	3.057,04	GR 4340
8.552,29 S 8.552,29 G	0,00	8.552,29	0,00 S	0,00 N	8.552,29	GR 4440
14.196,43 S 14.196,43 G	0,00	14.000,00	196,43 S 196,43 G	0,00 N	14.196,43	GR 6070
2.216,90 S 2.216,90 G	0,00	2.600,00	383,10-S	0,00 N	2.216,90	GR 6071
2.928,00 S 2.928,00 G	0,00	3.000,00	72,00-S	0,00 N	2.928,00	GR 6072
904,19 S 904,19 G	0,00	1.669,27	765,08-S	0,00 N	904,19	GR 6300
0,00 K	0,00	5.500,00	5.500,00-S	0,00 N	0,00	GR 6370
56,00 S 56,00 G	0,00	56,00	0,00 S	0,00 N	56,00	GR 6610
184,00 S 184,00 G	0,00	184,00	0,00 S	0,00 N	184,00	GR 6610
2.579,50 S 2.579,50 G	0,00	2.800,00	220,50-S	0,00 N	2.579,50	GR 7090
5.577,00 S 5.577,00 G	0,00	5.700,00	123,00-S	0,00 N	5.577,00	GR 7110
0,00 K	0,00	500,00	500,00-S	0,00 N	0,00	GR 7060
8.288,05 S 8.288,05 G	0,00	8.200,00	88,05 S	0,00 N	8.288,05	EP 3 E
162,25 K 120.544,74 S 120.706,99 G	0,00	130.467,94	9.923,20-S 196,43 G	0,00 N	120.544,74	EP 3 A
162,25-K 112.256,69-S 112.418,94-G	0,00	122.267,94-	10.011,25 S 196,43-G	0,00 N	112.256,69-	EP 3 D

GZ/UA/GR	textliche Bezeichnung	Kassenreste vom Vorjahr ----- I = insgesamt A = in Abgang E = endgültig	Haushaltsreste vom Vorjahr ----- I = insgesamt O = Anordnungen A = in Abgang	endg. Soll laufendes Jahr unter Berücksichtigung von Niederschlagung Erlaß u. Restebereinigung	Gesamt- rechnungssoll das ist die Summe aus den Spalten 5,7,9
1		-3/4/5-	-6/7/8-	-9-	-10-
0.4290.1548	Sonstige Kostenersätze	0,00 I	0,00 I	200,00	200,00
0.4290.6300	Sonstige Ausgaben mit Ausnahme Deutschkurse u. Fahrtkosten Verschiedene Aufwendungen für Verwaltung und Betrieb	0,00 I	0,00 I	200,00	200,00
0.4290.6301	Verschiedene Aufwendungen für Fahrtkostenzuschüsse Verwaltung und Betrieb	0,00 I	0,00 I	0,00	0,00
0.4290.6510	Unterrichtsmaterial Deutschkurs Bücher, Zeitschriften u.ä.	0,00 I	0,00 I	0,00	0,00
0.4310.1770	Zuschüsse für lfd. Zwecke von privaten Unternehmen	0,00 I	0,00 I	0,00	0,00
0.4310.5200	Verwaltungs- und Zweck- ausstattung	0,00 I	0,00 I	166,24	166,24
0.4310.5620	Aus- und Fortbildung, Umschulung	0,00 I	0,00 I	0,00	0,00
0.4310.6300	Verschiedene Aufwendungen für Verwaltung und Betrieb	0,00 I	0,00 I	2.000,00	2.000,00
0.4310.6301	Sonstige Aufwendungen Verschiedene Aufwendungen für Verwaltung und Betrieb	0,00 I	0,00 I	1.000,00	1.000,00
0.4310.6400	Steuern, Versicherungen, Leistungen bei nicht- versicherten Schäden	0,00 I	0,00 I	0,00	0,00
0.4310.6500	Bürobedarf	0,00 I	0,00 I	82,56	82,56
0.4310.6520	Post-, Fernmeldegebühren	0,00 I	0,00 I	103,62	103,62
0.4310.6610	Mitgliedsbeiträge an Verbände, Vereine und dgl.	0,00 I	0,00 I	0,00	0,00
0.4311.1780	Zuschüsse für lfd. Zwecke von übrigen Bereichen	0,00 I	0,00 I	50,00	50,00
0.4311.5200	Verwaltungs- und Zweck- ausstattung	0,00 I	0,00 I	0,00	0,00
0.4311.5620	Aus- und Fortbildung, Umschulung	0,00 I	0,00 I	0,00	0,00
0.4311.6300	Verschiedene Aufwendungen für Verwaltung und Betrieb	0,00 I	0,00 I	729,26	729,26
0.4311.6317	Veranstaltungen für Senioren Veranstaltungen Kultur	0,00 I	0,00 I	2.052,91	2.052,91
0.4311.6500	Bürobedarf	0,00 I	0,00 I	0,00	0,00
0.4311.6610	Mitgliedsbeiträge an Verbände, Vereine und dgl.	0,00 I	0,00 I	110,00	110,00

Gesamte Istwerte ----- K = Kassenrest H = Haushaltsr. S = lfd. Jahr G = Gesamt -11/12/13/14-	Kassenreste auf Nachjahr, das ist die Differenz aus den Spalten 10 und 14 -15-	Haushaltsansatz unter Berücksichtigung von Nachtragsplänen und Änderungen durch Mittelverschiebungen -16-	Vergleich endg. Soll m. Ansatz, davon gedeckt/nicht gedeckt ----- S = m./w. Soll D = gedeckt N = n. gedeckt -17/18/19-	Haushaltsreste in das Nachjahr ----- N = neue Reste A = alte Reste G = Gesamt -20/21/22-	Rechnungsergebnis, das sind die Spalten 9 + 20 - 4 - 8 -23-	UA/GR
200,00 S 200,00 G	0,00	1.000,00	800,00-S	0,00 N	200,00	GR 1548
200,00 S 200,00 G	0,00	500,00	300,00-S	0,00 N	200,00	GR 6300
0,00 K	0,00	500,00	500,00-S	0,00 N	0,00	GR 6301
0,00 K	0,00	100,00	100,00-S	0,00 N	0,00	GR 6510
0,00 K	0,00	0,00	0,00 S	0,00 N	0,00	GR 1770
166,24 S 166,24 G	0,00	296,38	130,14-S	0,00 N	166,24	GR 5200
0,00 K	0,00	0,00	0,00 S	0,00 N	0,00	GR 5620
2.000,00 S 2.000,00 G	0,00	2.000,00	0,00 S	0,00 N	2.000,00	GR 6300
1.000,00 S 1.000,00 G	0,00	1.000,00	0,00 S	0,00 N	1.000,00	GR 6301
0,00 K	0,00	600,00	600,00-S	0,00 N	0,00	GR 6400
82,56 S 82,56 G	0,00	100,00	17,44-S	0,00 N	82,56	GR 6500
103,62 S 103,62 G	0,00	103,62	0,00 S	0,00 N	103,62	GR 6520
0,00 K	0,00	200,00	200,00-S	0,00 N	0,00	GR 6610
50,00 S 50,00 G	0,00	0,00	50,00 S	0,00 N	50,00	GR 1780
0,00 K	0,00	47,09	47,09-S	0,00 N	0,00	GR 5200
0,00 K	0,00	200,00	200,00-S	0,00 N	0,00	GR 5620
729,26 S 729,26 G	0,00	1.500,00	770,74-S	0,00 N	729,26	GR 6300
2.052,91 S 2.052,91 G	0,00	2.052,91	0,00 S	0,00 N	2.052,91	GR 6317
0,00 K	0,00	0,00	0,00 S	0,00 N	0,00	GR 6500
110,00 S 110,00 G	0,00	200,00	90,00-S	0,00 N	110,00	GR 6610

GZ/UA/GR	textliche Bezeichnung	Kassenreste vom Vorjahr ----- I = insgesamt A = in Abgang E = endgültig	Haushaltsreste vom Vorjahr ----- I = insgesamt O = Anordnungen A = in Abgang	endg. Soll laufendes Jahr unter Berücksichtigung von Niederschlagung Erlaß u. Restebereinigung	Gesamt- rechnungssoll das ist die Summe aus den Spalten 5,7,9
1		-3/4/5-	-6/7/8-	-9-	-10-
0.4350.6300	Aufwendungen für Obdachlose Verschiedene Aufwendungen für Verwaltung und Betrieb	0,00 I	0,00 I	21,89	21,89
0.4390.1780	Zuschüsse für lfd. Zwecke von übrigen Bereichen	0,00 I	0,00 I	0,00	0,00
0.4390.5200	Verwaltungs- und Zweck- ausstattung	0,00 I	0,00 I	0,00	0,00
0.4390.5620	Aus- und Fortbildung, Umschulung	0,00 I	0,00 I	0,00	0,00
0.4390.6300	Verschiedene Aufwendungen für Verwaltung und Betrieb	0,00 I	0,00 I	0,00	0,00
0.4390.6500	Bürobedarf	0,00 I	0,00 I	0,00	0,00
0.4390.6610	Mitgliedsbeiträge an Verbände, Vereine und dgl.	0,00 I	0,00 I	0,00	0,00
0.4391.7090	Zuschüsse für lfd. Zwecke an Verbände, Vereine u.ä. sowie deren Einrichtungen	0,00 I	0,00 I	150,00	150,00
0.4515.6319	Sonstige Veranstaltungen	0,00 I	0,00 I	0,00	0,00
0.4515.7090	Zuschüsse für lfd. Zwecke an Verbände, Vereine u.ä. sowie deren Einrichtungen	0,00 I	0,00 I	2.848,50	2.848,50
0.4601.5000	Gebäude- und Grundstücks- unterhalt	0,00 I	0,00 I	17.063,13	17.063,13
0.4601.6620	Vermischte Ausgaben	0,00 I	0,00 I	150,00	150,00
0.4602.1599	Vermischte Einnahmen	0,00 I	0,00 I	1.886,63	1.886,63
0.4602.4140	Entgelte für tariflich Be- schäftigte	0,00 I	0,00 I	69.921,69	69.921,69
0.4602.4340	Beiträge zu Versorgungskassen 'Tariflich Beschäftigte'	0,00 I	0,00 I	5.859,79	5.859,79
0.4602.4440	Beiträge zur gesetzlichen Sozialversicherung 'Tariflich Beschäftigte'	0,00 I	0,00 I	14.373,35	14.373,35
0.4602.5000	Gebäudeunterhalt Jugendtreff Gebäude- und Grundstücks- unterhalt	0,00 I	0,00 I	1.690,38	1.690,38
0.4602.5200	Verwaltungs- und Zweck- ausstattung	0,00 I	0,00 I	710,13	710,13
0.4602.6300	Verschiedene Aufwendungen für Verwaltung und Betrieb	0,00 I	0,00 I	4.694,53	4.694,53
0.4602.6317	Veranstaltungen, Projekte im Bereich Jugendtreff Veranstaltungen Kultur	0,00 I	0,00 I	266,00	266,00
0.4602.6360	Honorarkräfte für Jugendtreff Dienstleistungen durch Dritte	0,00 I	0,00 I	0,00	0,00

Gesamte Istwerte ----- K = Kassenrest H = Haushaltsr. S = lfd. Jahr G = Gesamt -11/12/13/14-	Kassenreste auf Nachjahr, das ist die Differenz aus den Spalten 10 und 14 -15-	Haushaltsansatz unter Berücksichtigung von Nachtragsplänen und Änderungen durch Mittelverschiebungen -16-	Vergleich endg. Soll m. Ansatz, davon gedeckt/nicht gedeckt ----- S = m./w. Soll D = gedeckt N = n. gedeckt -17/18/19-	Haushaltsreste in das Nachjahr ----- N = neue Reste A = alte Reste G = Gesamt -20/21/22-	Rechnungsergebnis, das sind die Spalten 9 + 20 - 4 - 8 -23-	UA/GR
21,89 S 21,89 G	0,00	1.000,00	978,11-S	0,00 N	21,89	GR 6300
0,00 K	0,00	0,00	0,00 S	0,00 N	0,00	GR 1780
0,00 K	0,00	100,00	100,00-S	0,00 N	0,00	GR 5200
0,00 K	0,00	100,00	100,00-S	0,00 N	0,00	GR 5620
0,00 K	0,00	100,00	100,00-S	0,00 N	0,00	GR 6300
0,00 K	0,00	0,00	0,00 S	0,00 N	0,00	GR 6500
0,00 K	0,00	0,00	0,00 S	0,00 N	0,00	GR 6610
150,00 S 150,00 G	0,00	500,00	350,00-S	0,00 N	150,00	GR 7090
0,00 K	0,00	0,00	0,00 S	0,00 N	0,00	GR 6319
2.848,50 S 2.848,50 G	0,00	3.000,00	151,50-S	0,00 N	2.848,50	GR 7090
17.063,13 S 17.063,13 G	0,00	17.063,13	0,00 S	0,00 N	17.063,13	GR 5000
150,00 S 150,00 G	0,00	200,00	50,00-S	0,00 N	150,00	GR 6620
1.886,63 S 1.886,63 G	0,00	1.000,00	886,63 S	0,00 N	1.886,63	GR 1599
69.921,69 S 69.921,69 G	0,00	70.600,00	678,31-S	0,00 N	69.921,69	GR 4140
5.859,79 S 5.859,79 G	0,00	6.000,00	140,21-S	0,00 N	5.859,79	GR 4340
14.373,35 S 14.373,35 G	0,00	14.373,35	0,00 S	0,00 N	14.373,35	GR 4440
1.690,38 S 1.690,38 G	0,00	1.690,38	0,00 S	0,00 N	1.690,38	GR 5000
710,13 S 710,13 G	0,00	2.000,00	1.289,87-S	0,00 N	710,13	GR 5200
4.694,53 S 4.694,53 G	0,00	5.000,00	305,47-S	0,00 N	4.694,53	GR 6300
266,00 S 266,00 G	0,00	2.500,00	2.234,00-S	0,00 N	266,00	GR 6317
0,00 K	0,00	500,00	500,00-S	0,00 N	0,00	GR 6360

GZ/UA/GR	textliche Bezeichnung	Kassenreste vom Vorjahr ----- I = insgesamt A = in Abgang E = endgültig	Haushaltsreste vom Vorjahr ----- I = insgesamt O = Anordnungen A = in Abgang	endg. Soll laufendes Jahr unter Berücksichtigung von Niederschlagung Erlaß u. Restebereinigung	Gesamt- rechnungssoll das ist die Summe aus den Spalten 5,7,9
1		-3/4/5-	-6/7/8-	-9-	-10-
0.4602.6520	Post-, Fernmeldegebühren	0,00 I	0,00 I	249,93	249,93
0.4603.1100	Benutzungsgebühren und ähnliche Entgelte	0,00 I	0,00 I	2.118,00	2.118,00
0.4603.6300	verschiedene Aufwendungen für Verwaltung und Betrieb	0,00 I	0,00 I	4.150,30	4.150,30
0.4603.6370	Sachbedarf für EDV-Anlagen	0,00 I	0,00 I	307,84	307,84
0.4640.1714	Betriebskostenförderung aus Bundesmitteln Zuweisungen für lfd. Zwecke: Kindergarten (Betriebskostenförderung)	7.314,15 I 7.314,15 E	0,00 I	64.934,00	72.248,15
0.4641.1670	AWO Personalgestellung Erstattungen durch private Unternehmen	0,00 I	0,00 I	140.825,62	140.825,62
0.4641.1714	Zuweisungen für lfd. Zwecke: Kindergarten (Betriebskostenförderung)	0,00 I	0,00 I	428.736,86	428.736,86
0.4641.4140	Entgelte für tariflich Be- schäftigte	0,00 I	0,00 I	105.388,84	105.388,84
0.4641.4340	Beiträge zu Versorgungskassen 'Tariflich Beschäftigte'	0,00 I	0,00 I	8.649,16	8.649,16
0.4641.4440	Beiträge zur gesetzlichen Sozialversicherung 'Tariflich Beschäftigte'	0,00 I	0,00 I	21.918,66	21.918,66
0.4641.5000	Gebäude- und Grundstücks- unterhalt	0,00 I	0,00 I	7.642,81	7.642,81
0.4641.5200	Verwaltungs- und Zweck- ausstattung	0,00 I	0,00 I	0,00	0,00
0.4641.6400	Steuern, Versicherungen, Leistungen bei nicht- versicherten Schäden	0,00 I	0,00 I	1.141,10	1.141,10
0.4641.7008	Betriebskostenförderung nach dem BayKiBiG	0,00 I	0,00 I	757.824,37	757.824,37
0.4641.7090	Zuschüsse für lfd. Zwecke an Verbände, Vereine u.ä. sowie deren Einrichtungen	0,00 I	0,00 I	0,00	0,00
0.4642.1714	Zuweisungen für lfd. Zwecke: Kindergarten (Betriebskostenförderung)	0,00 I	0,00 I	231.992,75	231.992,75
0.4642.7008	Betriebskostenförderung nach dem BayKiBiG	0,00 I	0,00 I	403.119,26	403.119,26
0.4642.7090	Zuschüsse für lfd. Zwecke an Verbände, Vereine u.ä. sowie deren Einrichtungen	0,00 I	0,00 I	0,00	0,00
0.4643.1714	Zuweisungen für lfd. Zwecke: Kindergarten (Betriebskostenförderung)	0,00 I	0,00 I	260.234,54	260.234,54

Gesamte Istwerte ----- K = Kassenrest H = Haushaltsr. S = lfd. Jahr G = Gesamt -11/12/13/14-	Kassenreste auf Nachjahr, das ist die Differenz aus den Spalten 10 und 14 -15-	Haushaltsansatz unter Berücksichtigung von Nachtragsplänen und Änderungen durch Mittelverschiebungen -16-	Vergleich endg. Soll m. Ansatz, davon gedeckt/nicht gedeckt ----- S = m./w. Soll D = gedeckt N = n. gedeckt -17/18/19-	Haushaltsreste in das Nachjahr ----- N = neue Reste A = alte Reste G = Gesamt -20/21/22-	Rechnungsergebnis, das sind die Spalten 9 + 20 - 4 - 8 -23-	UA/GR
249,93 S 249,93 G	0,00	249,93	0,00 S	0,00 N	249,93	GR 6520
2.118,00 S 2.118,00 G	0,00	2.000,00	118,00 S	0,00 N	2.118,00	GR 1100
4.150,30 S 4.150,30 G	0,00	4.150,30	0,00 S	0,00 N	4.150,30	GR 6300
307,84 S 307,84 G	0,00	307,84	0,00 S	0,00 N	307,84	GR 6370
7.314,15 K 64.934,00 S 72.248,15 G	0,00	75.000,00	10.066,00-S	0,00 N	64.934,00	GR 1714
140.825,62 S 140.825,62 G	0,00	148.600,00	7.774,38-S	0,00 N	140.825,62	GR 1670
428.736,86 S 428.736,86 G	0,00	415.000,00	13.736,86 S	0,00 N	428.736,86	GR 1714
105.388,84 S 105.388,84 G	0,00	121.700,00	16.311,16-S	0,00 N	105.388,84	GR 4140
8.649,16 S 8.649,16 G	0,00	10.000,00	1.350,84-S	0,00 N	8.649,16	GR 4340
21.918,66 S 21.918,66 G	0,00	24.800,00	2.881,34-S	0,00 N	21.918,66	GR 4440
7.642,81 S 7.642,81 G	0,00	7.642,81	0,00 S	0,00 N	7.642,81	GR 5000
0,00 K	0,00	1.000,00	1.000,00-S	0,00 N	0,00	GR 5200
1.141,10 S 1.141,10 G	0,00	1.200,00	58,90-S	0,00 N	1.141,10	GR 6400
757.824,37 S 757.824,37 G	0,00	757.824,37	0,00 S	0,00 N	757.824,37	GR 7008
0,00 K	0,00	0,00	0,00 S	0,00 N	0,00	GR 7090
231.992,75 S 231.992,75 G	0,00	330.000,00	98.007,25-S	0,00 N	231.992,75	GR 1714
403.119,26 S 403.119,26 G	0,00	403.119,26	0,00 S	0,00 N	403.119,26	GR 7008
0,00 K	0,00	0,00	0,00 S	0,00 N	0,00	GR 7090
260.234,54 S 260.234,54 G	0,00	291.000,00	30.765,46-S	0,00 N	260.234,54	GR 1714

GZ/UA/GR	textliche Bezeichnung	Kassenreste vom Vorjahr ----- I = insgesamt A = in Abgang E = endgültig	Haushaltsreste vom Vorjahr ----- I = insgesamt O = Anordnungen A = in Abgang	endg. Soll laufendes Jahr unter Berücksichtigung von Niederschlagung Erlaß u. Restebereinigung	Gesamt- rechnungssoll das ist die Summe aus den Spalten 5,7,9
1		-3/4/5-	-6/7/8-	-9-	-10-
0.4643.7008	Betriebskostenförderung nach dem BayKiBiG	0,00 I	0,00 I	514.001,41	514.001,41
0.4643.7090	Zuschüsse für lfd. Zwecke an Verbände, Vereine u.ä. sowie deren Einrichtungen	0,00 I	0,00 I	0,00	0,00
0.4644.1714	Zuweisungen für lfd. Zwecke: Kindergarten (Betriebskostenförderung)	0,00 I	0,00 I	159.003,46	159.003,46
0.4644.7008	Betriebskostenförderung nach dem BayKiBiG	0,00 I	0,00 I	298.407,91	298.407,91
0.4644.7090	Zuschüsse für lfd. Zwecke an Verbände, Vereine u.ä. sowie deren Einrichtungen	0,00 I	0,00 I	0,00	0,00
0.4645.1714	Zuweisungen für lfd. Zwecke: Kindergarten (Betriebskostenförderung)	0,00 I	0,00 I	66.817,10	66.817,10
0.4645.7008	Betriebskostenförderung nach dem BayKiBiG	0,00 I	0,00 I	118.682,78	118.682,78
0.4645.7090	Zuschüsse für lfd. Zwecke an Verbände, Vereine u.ä. sowie deren Einrichtungen	0,00 I	0,00 I	20.713,38	20.713,38
0.4646.1714	Zuweisungen für lfd. Zwecke: Kindergarten (Betriebskostenförderung)	0,00 I	0,00 I	104.308,96	104.308,96
0.4646.7008	Betriebskostenförderung nach dem BayKiBiG	0,00 I	0,00 I	143.742,94	143.742,94
0.4647.1714	Zuweisungen für lfd. Zwecke: Kindergarten (Betriebskostenförderung)	0,00 I	0,00 I	176.237,76	176.237,76
0.4647.7008	Betriebskostenförderung nach dem BayKiBiG	0,00 I	0,00 I	319.928,80	319.928,80
0.4701.7090	Zuschüsse für lfd. Zwecke an Verbände, Vereine u.ä. sowie deren Einrichtungen	0,00 I	0,00 I	506,00	506,00
0.4900.1770	Zuschüsse für lfd. Zwecke von privaten Unternehmen	0,00 I	0,00 I	0,00	0,00
0.4900.6620	Vermischte Ausgaben	0,00 I	0,00 I	0,00	0,00
0.4900.7090	Zuschüsse für lfd. Zwecke an verbände, Vereine u.ä. sowie deren Einrichtungen	0,00 I	0,00 I	1.100,00	1.100,00
Su.E. EP 4	Soziale Sicherung	7.314,15 I 7.314,15 E	0,00 I	1.637.345,68	1.644.659,83
Su.A. EP 4	Soziale Sicherung	0,00 I	0,00 I	2.851.669,47	2.851.669,47

Gesamte Istwerte ----- K = Kassenrest H = Haushaltsr. S = lfd. Jahr G = Gesamt -11/12/13/14-	Kassenreste auf Nachjahr, das ist die Differenz aus den Spalten 10 und 14 -15-	Haushaltsansatz unter Berück- sichtigung von Nachtragsplänen und Änderungen durch Mittel- verschiebungen -16-	Vergleich endg. Soll m. Ansatz, davon gedeckt/ nicht gedeckt ----- S = m./w. Soll D = gedeckt N = n. gedeckt -17/18/19-	Haushaltsreste in das Nachjahr ----- N = neue Reste A = alte Reste G = Gesamt -20/21/22-	Rechnungs- ergebnis, das sind die Spalten 9 + 20 - 4 - 8 -23-	UA/GR
514.001,41 S 514.001,41 G	0,00	514.001,41	0,00 S	0,00 N	514.001,41	GR 7008
0,00 K	0,00	0,00	0,00 S	0,00 N	0,00	GR 7090
159.003,46 S 159.003,46 G	0,00	138.000,00	21.003,46 S	0,00 N	159.003,46	GR 1714
298.407,91 S 298.407,91 G	0,00	298.407,91	0,00 S	0,00 N	298.407,91	GR 7008
0,00 K	0,00	0,00	0,00 S	0,00 N	0,00	GR 7090
66.817,10 S 66.817,10 G	0,00	72.000,00	5.182,90-S	0,00 N	66.817,10	GR 1714
118.682,78 S 118.682,78 G	0,00	118.682,78	0,00 S	0,00 N	118.682,78	GR 7008
20.713,38 S 20.713,38 G	0,00	10.000,00	10.713,38 S 10.713,38 G	0,00 N	20.713,38	GR 7090
104.308,96 S 104.308,96 G	0,00	80.000,00	24.308,96 S	0,00 N	104.308,96	GR 1714
143.742,94 S 143.742,94 G	0,00	143.742,94	0,00 S	0,00 N	143.742,94	GR 7008
176.237,76 S 176.237,76 G	0,00	80.000,00	96.237,76 S	0,00 N	176.237,76	GR 1714
319.928,80 S 319.928,80 G	0,00	300.221,33	19.707,47 S 19.707,47 G	0,00 N	319.928,80	GR 7008
506,00 S 506,00 G	0,00	800,00	294,00-S	0,00 N	506,00	GR 7090
0,00 K	0,00	0,00	0,00 S	0,00 N	0,00	GR 1770
0,00 K	0,00	200,00	200,00-S	0,00 N	0,00	GR 6620
1.100,00 S 1.100,00 G	0,00	1.400,00	300,00-S	0,00 N	1.100,00	GR 7090
7.314,15 K 1.637.345,68 S 1.644.659,83 G	0,00	1.633.600,00	3.745,68 S	0,00 N	1.637.345,68	EP 4 E
2.851.669,47 S 2.851.669,47 G	0,00	2.853.577,74	1.908,27-S 30.420,85 G	0,00 N	2.851.669,47	EP 4 A

GZ/UA/GR	textliche Bezeichnung	Kassenreste vom Vorjahr ----- I = insgesamt A = in Abgang E = endgültig	Haushaltsreste vom Vorjahr ----- I = insgesamt O = Anordnungen A = in Abgang	endg. Soll laufendes Jahr unter Berücksichtigung von Niederschlagung Erlaß u. Restebereinigung	Gesamt- rechnungssoll das ist die Summe aus den Spalten 5,7,9
1		-3/4/5-	-6/7/8-	-9-	-10-
Su.D. EP 4	Soziale Sicherung	7.314,15 I 7.314,15 E	0,00 I	1.214.323,79-	1.207.009,64-
0.5400.6555	Seniorenbetreuung in Schwanstetten Planungskosten, Bebauungspläne u.ä., soweit nicht Gr. 94 ff	0,00 I	0,00 I	0,00	0,00
0.5400.6620	Vermischte Ausgaben	0,00 I	0,00 I	614,04	614,04
0.5400.7023	Zuschüsse für lfd. Zwecke an Krankenpflegestationen des BRK u.ä.	0,00 I	0,00 I	13.616,50	13.616,50
0.5500.6312	Feiern, Ehrungen	0,00 I	0,00 I	1.633,64	1.633,64
0.5500.7090	Zuschüsse für lfd. Zwecke an Verbände, Vereine u.ä. sowie deren Einrichtungen	0,00 I	0,00 I	43.526,25	43.526,25
0.5900.5000	Gebäude- und Grundstücks- unterhalt	0,00 I	0,00 I	0,00	0,00
0.5900.6400	Steuern, Versicherungen, Leistungen bei nicht- versicherten Schäden	0,00 I	0,00 I	0,00	0,00
0.5900.6610	Mitgliedsbeiträge an Verbände, Vereine und dgl.	0,00 I	0,00 I	726,00	726,00
Su.E. EP 5	Gesundheit, Sport, Erholung	0,00 I	0,00 I	0,00	0,00
Su.A. EP 5	Gesundheit, Sport, Erholung	0,00 I	0,00 I	60.116,43	60.116,43
Su.D. EP 5	Gesundheit, Sport, Erholung	0,00 I	0,00 I	60.116,43-	60.116,43-
0.6100.1030	vermessungsgebühren	0,00 I	0,00 I	2.189,00	2.189,00
0.6100.1710	Zuweisungen für lfd. Zwecke vom Land	0,00 I	0,00 I	0,00	0,00
0.6100.4090	Aufwendungen für ehrenamtliche Tätigkeit	0,00 I	0,00 I	2.543,00	2.543,00
0.6100.6370	Sachbedarf für EDV-Anlagen	0,00 I	0,00 I	2.421,00	2.421,00
0.6100.6555	Planungskosten, Bebauungspläne u.ä., soweit nicht Gr. 94 ff	0,00 I	0,00 I	23.108,80	23.108,80

Gesamte Istwerte ----- K = Kassenrest H = Haushaltsr. S = lfd. Jahr G = Gesamt -11/12/13/14-	Kassenreste auf Nachjahr, das ist die Differenz aus den Spalten 10 und 14 -15-	Haushaltsansatz unter Berücksichtigung von Nachtragsplänen und Änderungen durch Mittelverschiebungen -16-	Vergleich endg. Soll m. Ansatz, davon gedeckt/nicht gedeckt ----- S = m./w. Soll D = gedeckt N = n. gedeckt -17/18/19-	Haushaltsreste in das Nachjahr ----- N = neue Reste A = alte Reste G = Gesamt -20/21/22-	Rechnungsergebnis, das sind die Spalten 9 + 20 - 4 - 8 -23-	UA/GR
7.314,15 K 1.214.323,79-S 1.207.009,64-G	0,00	1.219.977,74-	5.653,95 S 30.420,85-G	0,00 N	1.214.323,79-	EP 4 D
0,00 K	0,00	3.000,00	3.000,00-S	0,00 N	0,00	GR 6555
614,04 S 614,04 G	0,00	1.000,00	385,96-S	0,00 N	614,04	GR 6620
13.616,50 S 13.616,50 G	0,00	16.000,00	2.383,50-S	0,00 N	13.616,50	GR 7023
1.633,64 S 1.633,64 G	0,00	4.000,00	2.366,36-S	0,00 N	1.633,64	GR 6312
43.526,25 S 43.526,25 G	0,00	47.000,00	3.473,75-S	0,00 N	43.526,25	GR 7090
0,00 K	0,00	0,00	0,00 S	0,00 N	0,00	GR 5000
0,00 K	0,00	100,00	100,00-S	0,00 N	0,00	GR 6400
726,00 S 726,00 G	0,00	726,00	0,00 S	0,00 N	726,00	GR 6610
0,00 K	0,00	0,00	0,00 S	0,00 N	0,00	EP 5 E
60.116,43 S 60.116,43 G	0,00	71.826,00	11.709,57-S	0,00 N	60.116,43	EP 5 A
60.116,43-S 60.116,43-G	0,00	71.826,00-	11.709,57 S	0,00 N	60.116,43-	EP 5 D
2.189,00 S 2.189,00 G	0,00	500,00	1.689,00 S	0,00 N	2.189,00	GR 1030
0,00 K	0,00	0,00	0,00 S	0,00 N	0,00	GR 1710
2.543,00 S 2.543,00 G	0,00	4.000,00	1.457,00-S	0,00 N	2.543,00	GR 4090
2.421,00 S 2.421,00 G	0,00	2.500,00	79,00-S	0,00 N	2.421,00	GR 6370
23.108,80 S 23.108,80 G	0,00	120.000,00	96.891,20-S	0,00 N	23.108,80	GR 6555

GZ/UA/GR	textliche Bezeichnung	Kassenreste vom Vorjahr ----- I = insgesamt A = in Abgang E = endgültig	Haushaltsreste vom Vorjahr ----- I = insgesamt O = Anordnungen A = in Abgang	endg. Soll laufendes Jahr unter Berücksichtigung von Niederschlagung Erlaß u. Restebereinigung	Gesamt- rechnungssoll das ist die Summe aus den Spalten 5,7,9
1		-3/4/5-	-6/7/8-	-9-	-10-
0.6100.6558	Abmarkungskosten, Grenzsteine	0,00 I	0,00 I	508,88	508,88
0.6100.6620	Vermischte Ausgaben	0,00 I	0,00 I	38,50	38,50
0.6300.1100	Benutzungsgebühren und ähnliche Entgelte	0,00 I	0,00 I	2.785,00	2.785,00
0.6300.1549	Sonstige Kostenersätze	0,00 I	0,00 I	3.080,55	3.080,55
0.6300.1599	Vermischte Einnahmen	0,00 I	0,00 I	0,00	0,00
0.6300.1715	Zuweisungen für lfd. Zwecke: Kommunal.Anteil a.d.Kfz-Steuer (soweit nicht UGr 3615)	0,00 I	0,00 I	74.300,00	74.300,00
0.6300.5130	Reparaturarbeiten Unterhalt v.Straßen,Wegen u.ä.	0,00 I	0,00 I	237.404,96	237.404,96
0.6300.5131	Weiterverrechnung Unterhalt v.Straßen,Wegen u.ä.	0,00 I	0,00 I	5.507,47	5.507,47
0.6300.5135	Unterhalt: Winterdienst	0,00 I	0,00 I	5.527,06	5.527,06
0.6300.5139	Sonstiger Straßenunterhalt	0,00 I	0,00 I	5.946,20	5.946,20
0.6300.6300	verschiedene Aufwendungen für Verwaltung und Betrieb	0,00 I	0,00 I	0,00	0,00
0.6300.6791	Innere Verrechnungen	0,00 I	0,00 I	33.600,00	33.600,00
0.6700.5100	Unterhalt des sonstigen unbeweglichen Vermögens	0,00 I	0,00 I	0,00	0,00
0.6700.6300	verschiedene Aufwendungen für Verwaltung und Betrieb	0,00 I	0,00 I	72.197,37	72.197,37
0.6751.6362	Straßenreinigung durch Privatunternehmen	0,00 I	0,00 I	1.947,80	1.947,80
0.6900.5100	Unterhalt des sonstigen unbeweglichen Vermögens	0,00 I	0,00 I	1.077,11	1.077,11
0.6900.6400	Steuern, Versicherungen, Leistungen bei nicht- versicherten Schäden	0,00 I	0,00 I	450,00	450,00
Su.E. EP 6	Bau- und Wohnungswesen, Verkehr	0,00 I	0,00 I	82.354,55	82.354,55
Su.A. EP 6	Bau- und Wohnungswesen, Verkehr	0,00 I	0,00 I	392.278,15	392.278,15
Su.D. EP 6	Bau- und Wohnungswesen, Verkehr	0,00 I	0,00 I	309.923,60-	309.923,60-

Gesamte Istwerte ----- K = Kassenrest H = Haushaltsr. S = lfd. Jahr G = Gesamt -11/12/13/14-	Kassenreste auf Nachjahr, das ist die Differenz aus den Spalten 10 und 14 -15-	Haushaltsansatz unter Berück- sichtigung von Nachtragsplänen und Änderungen durch Mittel- verschiebungen -16-	Vergleich endg. Soll m. Ansatz, davon gedeckt/ nicht gedeckt ----- S = m./w. Soll D = gedeckt N = n. gedeckt -17/18/19-	Haushaltsreste in das Nachjahr ----- N = neue Reste A = alte Reste G = Gesamt -20/21/22-	Rechnungs- ergebnis, das sind die Spalten 9 + 20 - 4 - 8 -23-	UA/GR
508,88 S 508,88 G	0,00	700,00	191,12-S	0,00 N	508,88	GR 6558
38,50 S 38,50 G	0,00	100,00	61,50-S	0,00 N	38,50	GR 6620
2.785,00 S 2.785,00 G	0,00	2.000,00	785,00 S	0,00 N	2.785,00	GR 1100
3.080,55 S 3.080,55 G	0,00	15.000,00	11.919,45-S	0,00 N	3.080,55	GR 1549
0,00 K	0,00	0,00	0,00 S	0,00 N	0,00	GR 1599
74.300,00 S 74.300,00 G	0,00	68.700,00	5.600,00 S	0,00 N	74.300,00	GR 1715
237.404,96 S 237.404,96 G	0,00	232.985,98	4.418,98 S 4.418,98 G	0,00 N	237.404,96	GR 5130
5.507,47 S 5.507,47 G	0,00	5.507,47	0,00 S	0,00 N	5.507,47	GR 5131
5.527,06 S 5.527,06 G	0,00	5.527,06	0,00 S	0,00 N	5.527,06	GR 5135
5.946,20 S 5.946,20 G	0,00	5.946,20	0,00 S	0,00 N	5.946,20	GR 5139
0,00 K	0,00	100,00	100,00-S	0,00 N	0,00	GR 6300
33.600,00 S 33.600,00 G	0,00	33.600,00	0,00 S	0,00 N	33.600,00	GR 6791
0,00 K	0,00	0,00	0,00 S	0,00 N	0,00	GR 5100
72.197,37 S 72.197,37 G	0,00	95.000,00	22.802,63-S	0,00 N	72.197,37	GR 6300
1.947,80 S 1.947,80 G	0,00	1.947,80	0,00 S	0,00 N	1.947,80	GR 6362
1.077,11 S 1.077,11 G	0,00	1.077,11	0,00 S	0,00 N	1.077,11	GR 5100
450,00 S 450,00 G	0,00	500,00	50,00-S	0,00 N	450,00	GR 6400
82.354,55 S 82.354,55 G	0,00	86.200,00	3.845,45-S	0,00 N	82.354,55	EP 6 E
392.278,15 S 392.278,15 G	0,00	509.491,62	117.213,47-S 4.418,98 G	0,00 N	392.278,15	EP 6 A
309.923,60-S 309.923,60-G	0,00	423.291,62-	113.368,02 S 4.418,98-G	0,00 N	309.923,60-	EP 6 D

GZ/UA/GR	textliche Bezeichnung	Kassenreste vom Vorjahr ----- I = insgesamt A = in Abgang E = endgültig	Haushaltsreste vom Vorjahr ----- I = insgesamt O = Anordnungen A = in Abgang	endg. Soll laufendes Jahr unter Berücksichtigung von Niederschlagung Erlaß u. Restebereinigung	Gesamt- rechnungssoll das ist die Summe aus den Spalten 5,7,9
1		-3/4/5-	-6/7/8-	-9-	-10-
0.7001.1111	Kanalbenutzungsgebühren	0,00 I	0,00 I	737.318,94	737.318,94
0.7001.1691	Innere Verrechnungen	0,00 I	0,00 I	33.600,00	33.600,00
0.7001.5100	Unterhalt des sonstigen unbeweglichen Vermögens	0,00 I	0,00 I	37.931,98	37.931,98
0.7001.6300	Druck von Bescheiden Verschiedene Aufwendungen für Verwaltung und Betrieb	0,00 I	0,00 I	11.339,02	11.339,02
0.7001.6550	Sachverständigenkosten, Gerichtskosten u.ä.	0,00 I	0,00 I	6.162,77	6.162,77
0.7001.6792	Innere Verrechnungen: Verwaltungskostenbeiträge	0,00 I	0,00 I	39.500,00	39.500,00
0.7001.6798	Innere Verrechnungen: Sonstige Verwaltungsleistungen	0,00 I	0,00 I	53.900,00	53.900,00
0.7001.6800	Abschreibungen	0,00 I	0,00 I	112.000,00	112.000,00
0.7001.6850	Verzinsung des Anlagekapitals	0,00 I	0,00 I	100.600,00	100.600,00
0.7001.7130	Zuweisungen für lfd. Zwecke an Zweckverbände und dgl.	0,00 I	0,00 I	251.515,26	251.515,26
0.7001.7230	Schuldendiensthilfen an Zweckverbände und dgl.	0,00 I	0,00 I	17.509,46	17.509,46
0.7196.1116	Abgaben von Abwassereinleitern	0,00 I	0,00 I	151,54	151,54
0.7196.6496	Weiterleitung der Abwasser- abgabe (vgl. UGr 1116)	0,00 I	0,00 I	150,00	150,00
0.7201.1620	Kostenerstattungen vom über- örtlichen Träger	0,00 I	0,00 I	3.717,39	3.717,39
0.7201.5200	Verwaltungs- und Zweck- ausstattung	0,00 I	0,00 I	837,41	837,41
0.7201.6361	Müllabfuhr durch Privatunternehmen	0,00 I	0,00 I	4.075,09	4.075,09
0.7201.6400	Steuern, Versicherungen, Leistungen bei nicht- versicherten Schäden	0,00 I	0,00 I	3.211,00	3.211,00
0.7300.1167	Standgebühren u.ä. Entgelte	0,00 I	0,00 I	548,00	548,00
0.7300.5100	Unterhalt des sonstigen unbeweglichen Vermögens	0,00 I	0,00 I	0,00	0,00
0.7300.5200	Verwaltungs- und Zweck- ausstattung	0,00 I	0,00 I	550,00	550,00
0.7300.5400	Bewirtschaftung der Grundstücke und Gebäude	0,00 I	0,00 I	180,00	180,00

Gesamte Istwerte ----- K = Kassenrest H = Haushaltsr. S = lfd. Jahr G = Gesamt -11/12/13/14-	Kassenreste auf Nachjahr, das ist die Differenz aus den Spalten 10 und 14 -15-	Haushaltsansatz unter Berück- sichtigung von Nachtragsplänen und Änderungen durch Mittel- verschiebungen -16-	Vergleich endg. Soll m. Ansatz, davon gedeckt/ nicht gedeckt ----- S = m./w. Soll D = gedeckt N = n. gedeckt -17/18/19-	Haushaltsreste in das Nachjahr ----- N = neue Reste A = alte Reste G = Gesamt -20/21/22-	Rechnungs- ergebnis, das sind die Spalten 9 + 20 - 4 - 8 -23-	UA/GR
737.107,94 S 737.107,94 G	211,00	710.000,00	27.318,94 S	0,00 N	737.318,94	GR 1111
33.600,00 S 33.600,00 G	0,00	33.600,00	0,00 S	0,00 N	33.600,00	GR 1691
37.931,98 S 37.931,98 G	0,00	37.931,98	0,00 S	0,00 N	37.931,98	GR 5100
11.339,02 S 11.339,02 G	0,00	11.339,02	0,00 S	0,00 N	11.339,02	GR 6300
6.162,77 S 6.162,77 G	0,00	5.223,56	939,21 S 939,21 G	0,00 N	6.162,77	GR 6550
39.500,00 S 39.500,00 G	0,00	39.500,00	0,00 S	0,00 N	39.500,00	GR 6792
53.900,00 S 53.900,00 G	0,00	53.900,00	0,00 S	0,00 N	53.900,00	GR 6798
112.000,00 S 112.000,00 G	0,00	112.000,00	0,00 S	0,00 N	112.000,00	GR 6800
100.600,00 S 100.600,00 G	0,00	100.600,00	0,00 S	0,00 N	100.600,00	GR 6850
251.515,26 S 251.515,26 G	0,00	251.000,00	515,26 S 515,26 G	0,00 N	251.515,26	GR 7130
17.509,46 S 17.509,46 G	0,00	17.600,00	90,54-S	0,00 N	17.509,46	GR 7230
151,54 S 151,54 G	0,00	500,00	348,46-S	0,00 N	151,54	GR 1116
150,00 S 150,00 G	0,00	500,00	350,00-S	0,00 N	150,00	GR 6496
3.717,39 S 3.717,39 G	0,00	3.700,00	17,39 S	0,00 N	3.717,39	GR 1620
837,41 S 837,41 G	0,00	837,41	0,00 S	0,00 N	837,41	GR 5200
4.075,09 S 4.075,09 G	0,00	5.000,00	924,91-S	0,00 N	4.075,09	GR 6361
3.211,00 S 3.211,00 G	0,00	3.400,00	189,00-S	0,00 N	3.211,00	GR 6400
548,00 S 548,00 G	0,00	500,00	48,00 S	0,00 N	548,00	GR 1167
0,00 K	0,00	0,00	0,00 S	0,00 N	0,00	GR 5100
550,00 S 550,00 G	0,00	550,00	0,00 S	0,00 N	550,00	GR 5200
180,00 S 180,00 G	0,00	180,00	0,00 S	0,00 N	180,00	GR 5400

GZ/UA/GR	textliche Bezeichnung	Kassenreste vom Vorjahr ----- I = insgesamt A = in Abgang E = endgültig	Haushaltsreste vom Vorjahr ----- I = insgesamt O = Anordnungen A = in Abgang	endg. Soll laufendes Jahr unter Berücksichtigung von Niederschlagung Erlaß u. Restebereinigung	Gesamt- rechnungssoll das ist die Summe aus den Spalten 5,7,9
1		-3/4/5-	-6/7/8-	-9-	-10-
0.7300.6300	Verschiedene Aufwendungen für Verwaltung und Betrieb	0,00 I	0,00 I	3.070,40	3.070,40
0.7300.6400	Steuern, Versicherungen, Leistungen bei nicht- versicherten Schäden	0,00 I	0,00 I	300,00	300,00
0.7500.1000	Verwaltungsgebühren	0,00 I	0,00 I	750,00	750,00
0.7500.1100	Benutzungsgebühren und ähnliche Entgelte	0,00 I	0,00 I	30.285,20	30.285,20
0.7500.1549	Sonstige Kostenersätze	0,00 I	0,00 I	3.000,00	3.000,00
0.7500.5000	Gebäude- und Grundstücks- unterhalt	0,00 I	0,00 I	1.555,10	1.555,10
0.7500.5100	Unterhalt des sonstigen unbeweglichen Vermögens	0,00 I	0,00 I	3.436,59	3.436,59
0.7500.5400	Bewirtschaftung der Grundstücke und Gebäude	0,00 I	0,00 I	4.154,73	4.154,73
0.7500.5430	Reinigungskosten	0,00 I	0,00 I	115,55	115,55
0.7500.6400	Steuern, Versicherungen, Leistungen bei nicht- versicherten Schäden	0,00 I	0,00 I	252,48	252,48
0.7500.6550	Sachverständigenkosten, Gerichtskosten u.ä.	0,00 I	0,00 I	0,00	0,00
0.7500.6610	Mitgliedsbeiträge an Verbände, Vereine und dgl.	0,00 I	0,00 I	149,04	149,04
0.7500.6790	Innere Verrechnungen	0,00 I	0,00 I	6.000,00	6.000,00
0.7500.6800	Abschreibungen	0,00 I	0,00 I	0,00	0,00
0.7500.6850	Verzinsung des Anlagekapitals	0,00 I	0,00 I	0,00	0,00
0.7605.1540	Ersätze für Dienstleistungen und ähnliches	0,00 I	0,00 I	0,00	0,00
0.7605.6300	Verschiedene Aufwendungen für Verwaltung und Betrieb	0,00 I	0,00 I	0,00	0,00
0.7621.1100	Benutzungsgebühren und ähnliche Entgelte	0,00 I	0,00 I	12.608,31	12.608,31
0.7621.1101	Benutzungsgebühren und ähnliche Entgelte -a-	0,00 I	0,00 I	982,36	982,36
0.7621.1102	Benutzungsgebühren und ähnliche Entgelte -b-	0,00 I	0,00 I	0,00	0,00
0.7621.1103	Benutzungsgebühren und ähnliche Entgelte -c-	0,00 I	0,00 I	1.008,40	1.008,40
0.7621.1198	Umsatzsteuer aus steuer- pflichtigen Entgelten	0,00 I	0,00 I	2.773,84	2.773,84

Gesamte Istwerte ----- K = Kassenrest H = Haushaltsr. S = lfd. Jahr G = Gesamt -11/12/13/14-	Kassenreste auf Nachjahr, das ist die Differenz aus den Spalten 10 und 14 -15-	Haushaltsansatz unter Berück- sichtigung von Nachtragsplänen und Änderungen durch Mittel- verschiebungen -16-	Vergleich endg. Soll m. Ansatz, davon gedeckt/ nicht gedeckt ----- S = m./w. Soll D = gedeckt N = n. gedeckt -17/18/19-	Haushaltsreste in das Nachjahr ----- N = neue Reste A = alte Reste G = Gesamt -20/21/22-	Rechnungs- ergebnis, das sind die Spalten 9 + 20 - 4 - 8 -23-	UA/GR
3.070,40 S 3.070,40 G	0,00	4.000,00	929,60-S	0,00 N	3.070,40	GR 6300
300,00 S 300,00 G	0,00	400,00	100,00-S	0,00 N	300,00	GR 6400
750,00 S 750,00 G	0,00	500,00	250,00 S	0,00 N	750,00	GR 1000
30.285,20 S 30.285,20 G	0,00	21.000,00	9.285,20 S	0,00 N	30.285,20	GR 1100
3.000,00 S 3.000,00 G	0,00	3.000,00	0,00 S	0,00 N	3.000,00	GR 1549
1.555,10 S 1.555,10 G	0,00	1.555,10	0,00 S	0,00 N	1.555,10	GR 5000
3.436,59 S 3.436,59 G	0,00	3.000,00	436,59 S 436,59 G	0,00 N	3.436,59	GR 5100
4.154,73 S 4.154,73 G	0,00	4.154,73	0,00 S	0,00 N	4.154,73	GR 5400
115,55 S 115,55 G	0,00	115,55	0,00 S	0,00 N	115,55	GR 5430
252,48 S 252,48 G	0,00	300,00	47,52-S	0,00 N	252,48	GR 6400
0,00 K	0,00	0,00	0,00 S	0,00 N	0,00	GR 6550
149,04 S 149,04 G	0,00	149,04	0,00 S	0,00 N	149,04	GR 6610
6.000,00 S 6.000,00 G	0,00	6.000,00	0,00 S	0,00 N	6.000,00	GR 6790
0,00 K	0,00	0,00	0,00 S	0,00 N	0,00	GR 6800
0,00 K	0,00	0,00	0,00 S	0,00 N	0,00	GR 6850
0,00 K	0,00	0,00	0,00 S	0,00 N	0,00	GR 1540
0,00 K	0,00	0,00	0,00 S	0,00 N	0,00	GR 6300
12.608,31 S 12.608,31 G	0,00	13.000,00	391,69-S	0,00 N	12.608,31	GR 1100
982,36 S 982,36 G	0,00	1.700,00	717,64-S	0,00 N	982,36	GR 1101
0,00 K	0,00	0,00	0,00 S	0,00 N	0,00	GR 1102
1.008,40 S 1.008,40 G	0,00	700,00	308,40 S	0,00 N	1.008,40	GR 1103
2.773,84 S 2.773,84 G	0,00	3.300,00	526,16-S	0,00 N	2.773,84	GR 1198

GZ/UA/GR	textliche Bezeichnung	Kassenreste vom Vorjahr ----- I = insgesamt A = in Abgang E = endgültig	Haushaltsreste vom Vorjahr ----- I = insgesamt O = Anordnungen A = in Abgang	endg. Soll laufendes Jahr unter Berücksichtigung von Niederschlagung Erlaß u. Restebereinigung	Gesamt- rechnungssoll das ist die Summe aus den Spalten 5,7,9
1		-3/4/5-	-6/7/8-	-9-	-10-
0.7621.1555	Steuerrückvergütung durch FA Umsatzst. aus Beiträgen u.ä., Umsatzsteuer Rückvergütung, abziehbar Vorsteuer aus Invest.	0,00 I	0,00 I	15.849,20	15.849,20
0.7621.1590	Verschiedene Verwaltungs- und Betriebseinnahmen	0,00 I	0,00 I	0,00	0,00
0.7621.1691	Innere Verrechnungen	0,00 I	0,00 I	1.000,00	1.000,00
0.7621.4140	Entgelte für tariflich Be- schäftigte	0,00 I	0,00 I	58.799,78	58.799,78
0.7621.4340	Beiträge zu Versorgungskassen 'Tariflich Beschäftigte'	0,00 I	0,00 I	5.001,03	5.001,03
0.7621.4440	Beiträge zur gesetzlichen Sozialversicherung 'Tariflich Beschäftigte'	0,00 I	0,00 I	11.909,10	11.909,10
0.7621.5000	Gebäude- und Grundstücks- unterhalt	0,00 I	0,00 I	12.119,59	12.119,59
0.7621.5200	Verwaltungs- und Zweck- ausstattung	0,00 I	0,00 I	3.067,02	3.067,02
0.7621.5400	Bewirtschaftung der Grundstücke und Gebäude	0,00 I	0,00 I	6.405,10	6.405,10
0.7621.5430	Reinigungskosten	0,00 I	0,00 I	28.484,38	28.484,38
0.7621.5441	Strombezugskosten	0,00 I	0,00 I	23.347,30	23.347,30
0.7621.6300	Verschiedene Aufwendungen für Verwaltung und Betrieb	0,00 I	0,00 I	90,34	90,34
0.7621.6400	Steuern, Versicherungen, Leistungen bei nicht- versicherten Schäden	0,00 I	0,00 I	6.726,54	6.726,54
0.7621.6410	Umsatzsteuer und dgl.	0,00 I	0,00 I	0,00	0,00
0.7621.6412	Umsatzsteuer als Vorsteuer	0,00 I	0,00 I	14.468,74	14.468,74
0.7621.6520	Post-, Fernmeldegebühren	0,00 I	0,00 I	420,56	420,56
0.7621.6550	Sachverständigenkosten, Gerichtskosten u.ä.	0,00 I	0,00 I	1.042,61	1.042,61
0.7621.6555	Planungskosten, Bebauungspläne u.ä., soweit nicht Gr. 94 ff	0,00 I	0,00 I	0,00	0,00
0.7621.6795	Innere Verrechnungen: Heizungskosten	0,00 I	0,00 I	0,00	0,00
0.7622.1198	Umsatzsteuer aus steuer- pflichtigen Entgelten	0,00 I	0,00 I	10.566,27	10.566,27
0.7622.1400	Mieten und Pachten	0,00 I	0,00 I	55.611,94	55.611,94

Gesamte Istwerte ----- K = Kassenrest H = Haushaltsr. S = lfd. Jahr G = Gesamt -11/12/13/14-	Kassenreste auf Nachjahr, das ist die Differenz aus den Spalten 10 und 14 -15-	Haushaltsansatz unter Berücksichtigung von Nachtragsplänen und Änderungen durch Mittelverschiebungen -16-	Vergleich endg. Soll m. Ansatz, davon gedeckt/nicht gedeckt ----- S = m./w. Soll D = gedeckt N = n. gedeckt -17/18/19-	Haushaltsreste in das Nachjahr ----- N = neue Reste A = alte Reste G = Gesamt -20/21/22-	Rechnungsergebnis, das sind die Spalten 9 + 20 - 4 - 8 -23-	UA/GR
15.849,20 S 15.849,20 G	0,00	24.000,00	8.150,80-S	0,00 N	15.849,20	GR 1555
0,00 K	0,00	0,00	0,00 S	0,00 N	0,00	GR 1590
1.000,00 S 1.000,00 G	0,00	1.000,00	0,00 S	0,00 N	1.000,00	GR 1691
58.799,78 S 58.799,78 G	0,00	63.800,00	5.000,22-S	0,00 N	58.799,78	GR 4140
5.001,03 S 5.001,03 G	0,00	5.100,00	98,97-S	0,00 N	5.001,03	GR 4340
11.909,10 S 11.909,10 G	0,00	12.700,00	790,90-S	0,00 N	11.909,10	GR 4440
12.119,59 S 12.119,59 G	0,00	24.704,12	12.584,53-S	0,00 N	12.119,59	GR 5000
3.067,02 S 3.067,02 G	0,00	6.000,00	2.932,98-S	0,00 N	3.067,02	GR 5200
6.405,10 S 6.405,10 G	0,00	6.405,10	0,00 S	0,00 N	6.405,10	GR 5400
28.484,38 S 28.484,38 G	0,00	28.484,38	0,00 S	0,00 N	28.484,38	GR 5430
23.347,30 S 23.347,30 G	0,00	25.000,00	1.652,70-S	0,00 N	23.347,30	GR 5441
90,34 S 90,34 G	0,00	90,34	0,00 S	0,00 N	90,34	GR 6300
6.726,54 S 6.726,54 G	0,00	7.000,00	273,46-S	0,00 N	6.726,54	GR 6400
0,00 K	0,00	0,00	0,00 S	0,00 N	0,00	GR 6410
14.468,74 S 14.468,74 G	0,00	20.000,00	5.531,26-S	0,00 N	14.468,74	GR 6412
420,56 S 420,56 G	0,00	500,00	79,44-S	0,00 N	420,56	GR 6520
1.042,61 S 1.042,61 G	0,00	800,00	242,61 S 242,61 G	0,00 N	1.042,61	GR 6550
0,00 K	0,00	0,00	0,00 S	0,00 N	0,00	GR 6555
0,00 K	0,00	0,00	0,00 S	0,00 N	0,00	GR 6795
10.566,27 S 10.566,27 G	0,00	11.000,00	433,73-S	0,00 N	10.566,27	GR 1198
55.611,94 S 55.611,94 G	0,00	58.200,00	2.588,06-S	0,00 N	55.611,94	GR 1400

GZ/UA/GR	textliche Bezeichnung	Kassenreste vom Vorjahr ----- I = insgesamt A = in Abgang E = endgültig	Haushaltsreste vom Vorjahr ----- I = insgesamt O = Anordnungen A = in Abgang	endg. Soll laufendes Jahr unter Berücksichtigung von Niederschlagung Erlaß u. Restebereinigung	Gesamt- rechnungssoll das ist die Summe aus den Spalten 5,7,9
1		-3/4/5-	-6/7/8-	-9-	-10-
0.7622.1411	Mieten aus Wohnungen und ähnl.	0,00 I	0,00 I	7.822,31	7.822,31
0.7622.1555	Steuerrückvergütung FA Umsatzst. aus Beiträgen u.ä., Umsatzsteuer Rückvergütung, abziehbar Vorsteuer aus Invest.	0,00 I	0,00 I	0,00	0,00
0.7622.5000	Gebäude- und Grundstücks- unterhalt	0,00 I	0,00 I	6.287,23	6.287,23
0.7622.5400	Bewirtschaftung der Grundstücke und Gebäude	0,00 I	0,00 I	2.287,41	2.287,41
0.7622.5441	Strombezugskosten	0,00 I	0,00 I	11.213,45	11.213,45
0.7622.6410	Umsatzsteuer und dgl.	0,00 I	0,00 I	0,00	0,00
0.7622.6412	Umsatzsteuer als Vorsteuer	0,00 I	0,00 I	3.669,53	3.669,53
0.7622.6520	Post-, Fernmeldegebühren	0,00 I	0,00 I	301,98	301,98
0.7622.6550	Sachverständigenkosten, Gerichtskosten u.ä.	0,00 I	0,00 I	1.042,60	1.042,60
0.7622.6795	Innere Verrechnungen: Heizungskosten	0,00 I	0,00 I	0,00	0,00
0.7690.1100	Benutzungsgebühren und ähnliche Entgelte	0,00 I	0,00 I	5.761,40	5.761,40
0.7690.4140	Entgelte für tariflich Be- schäftigte	0,00 I	0,00 I	9.256,86	9.256,86
0.7690.4340	Beiträge zu Versorgungskassen 'Tariflich Beschäftigte'	0,00 I	0,00 I	652,03	652,03
0.7690.4440	Beiträge zur gesetzlichen Sozialversicherung 'Tariflich Beschäftigte'	0,00 I	0,00 I	2.088,40	2.088,40
0.7690.5000	Gebäude- und Grundstücks- unterhalt	0,00 I	0,00 I	1.775,00	1.775,00
0.7690.5200	Verwaltungs- und Zweck- ausstattung	0,00 I	0,00 I	525,53	525,53
0.7690.5400	Bewirtschaftung der Grundstücke und Gebäude	0,00 I	0,00 I	418,56	418,56
0.7690.5420	Heizungskosten	0,00 I	0,00 I	1.718,20	1.718,20
0.7690.5430	Reinigungskosten	0,00 I	0,00 I	334,21	334,21
0.7690.5441	Strombezugskosten	0,00 I	0,00 I	1.440,00	1.440,00
0.7690.6300	Verschiedene Aufwendungen für Verwaltung und Betrieb	0,00 I	0,00 I	283,47	283,47

Gesamte Istwerte ----- K = Kassenrest H = Haushaltsr. S = lfd. Jahr G = Gesamt -11/12/13/14-	Kassenreste auf Nachjahr, das ist die Differenz aus den Spalten 10 und 14 -15-	Haushaltsansatz unter Berücksichtigung von Nachtragsplänen und Änderungen durch Mittelverschiebungen -16-	Vergleich endg. Soll m. Ansatz, davon gedeckt/nicht gedeckt ----- S = m./w. Soll D = gedeckt N = n. gedeckt -17/18/19-	Haushaltsreste in das Nachjahr ----- N = neue Reste A = alte Reste G = Gesamt -20/21/22-	Rechnungsergebnis, das sind die Spalten 9 + 20 - 4 - 8 -23-	UA/GR
7.822,31 S 7.822,31 G	0,00	9.500,00	1.677,69-S	0,00 N	7.822,31	GR 1411
0,00 K	0,00	0,00	0,00 S	0,00 N	0,00	GR 1555
6.287,23 S 6.287,23 G	0,00	7.000,00	712,77-S	0,00 N	6.287,23	GR 5000
2.287,41 S 2.287,41 G	0,00	2.571,58	284,17-S	0,00 N	2.287,41	GR 5400
11.213,45 S 11.213,45 G	0,00	13.000,00	1.786,55-S	0,00 N	11.213,45	GR 5441
0,00 K	0,00	0,00	0,00 S	0,00 N	0,00	GR 6410
3.669,53 S 3.669,53 G	0,00	4.000,00	330,47-S	0,00 N	3.669,53	GR 6412
301,98 S 301,98 G	0,00	301,98	0,00 S	0,00 N	301,98	GR 6520
1.042,60 S 1.042,60 G	0,00	1.042,60	0,00 S	0,00 N	1.042,60	GR 6550
0,00 K	0,00	0,00	0,00 S	0,00 N	0,00	GR 6795
5.542,40 S 5.542,40 G	219,00	5.500,00	261,40 S	0,00 N	5.761,40	GR 1100
9.256,86 S 9.256,86 G	0,00	9.100,00	156,86 S 156,86 G	0,00 N	9.256,86	GR 4140
652,03 S 652,03 G	0,00	700,00	47,97-S	0,00 N	652,03	GR 4340
2.088,40 S 2.088,40 G	0,00	2.000,00	88,40 S 88,40 G	0,00 N	2.088,40	GR 4440
1.775,00 S 1.775,00 G	0,00	6.000,00	4.225,00-S	0,00 N	1.775,00	GR 5000
525,53 S 525,53 G	0,00	525,53	0,00 S	0,00 N	525,53	GR 5200
418,56 S 418,56 G	0,00	500,00	81,44-S	0,00 N	418,56	GR 5400
1.718,20 S 1.718,20 G	0,00	1.718,20	0,00 S	0,00 N	1.718,20	GR 5420
334,21 S 334,21 G	0,00	200,00	134,21 S 134,21 G	0,00 N	334,21	GR 5430
1.440,00 S 1.440,00 G	0,00	1.600,00	160,00-S	0,00 N	1.440,00	GR 5441
283,47 S 283,47 G	0,00	500,00	216,53-S	0,00 N	283,47	GR 6300

GZ/UA/GR	textliche Bezeichnung	Kassenreste vom Vorjahr ----- I = insgesamt A = in Abgang E = endgültig	Haushaltsreste vom Vorjahr ----- I = insgesamt O = Anordnungen A = in Abgang	endg. Soll laufendes Jahr unter Berücksichtigung von Niederschlagung Erlaß u. Restebereinigung	Gesamt- rechnungssoll das ist die Summe aus den Spalten 5,7,9
1		-3/4/5-	-6/7/8-	-9-	-10-
0.7690.6400	Steuern, Versicherungen, Leistungen bei nicht- versicherten Schäden	0,00 I	0,00 I	478,27	478,27
0.7690.6520	Post-, Fernmeldegebühren	0,00 I	0,00 I	329,95	329,95
0.7711.1362	Entgelte aus Stromlieferungsverträgen	0,00 I	0,00 I	1.442,33	1.442,33
0.7711.1400	Mieten und Pachten	0,00 I	0,00 I	5.437,67	5.437,67
0.7711.1599	Vermischte Einnahmen	0,00 I	0,00 I	196,62	196,62
0.7711.1690	Innere Verrechnungen	0,00 I	0,00 I	6.000,00	6.000,00
0.7711.1698	Innere Verrechnungen Sonstige Verwaltungsleistungen	0,00 I	0,00 I	53.900,00	53.900,00
0.7711.4140	Entgelte für tariflich Be- schäftigte	0,00 I	0,00 I	386.655,59	386.655,59
0.7711.4149	Entgelte für tariflich Be- schäftigte -sonstiges Personal-	0,00 I	0,00 I	4.238,81	4.238,81
0.7711.4340	Beiträge zu Versorgungskassen 'Tariflich Beschäftigte'	0,00 I	0,00 I	31.514,09	31.514,09
0.7711.4349	Beiträge zu Versorgungskassen 'Tariflich Beschäftigte' -sonstiges Personal-	0,00 I	0,00 I	283,73	283,73
0.7711.4440	Beiträge zur gesetzlichen Sozialversicherung 'Tariflich Beschäftigte'	0,00 I	0,00 I	78.819,52	78.819,52
0.7711.4449	Sozialversicherungsbeiträge 'Tariflich Beschäftigte' -sonstiges Personal-	0,00 I	0,00 I	865,77	865,77
0.7711.5000	Gebäude- und Grundstücks- unterhalt	0,00 I	0,00 I	5.422,49	5.422,49
0.7711.5200	Verwaltungs- und Zweck- ausstattung	0,00 I	0,00 I	11.358,45	11.358,45
0.7711.5400	Bewirtschaftung der Grundstücke und Gebäude	0,00 I	0,00 I	9.943,23	9.943,23
0.7711.5420	Heizungskosten	0,00 I	0,00 I	7.798,58	7.798,58
0.7711.5430	Reinigungskosten	0,00 I	0,00 I	21,45	21,45
0.7711.5441	Strombezugskosten	0,00 I	0,00 I	420,00	420,00
0.7711.5500	Haltung von Fahrzeugen	0,00 I	0,00 I	41.944,80	41.944,80

Gesamte Istwerte ----- K = Kassenrest H = Haushaltsr. S = lfd. Jahr G = Gesamt -11/12/13/14-	Kassenreste auf Nachjahr, das ist die Differenz aus den Spalten 10 und 14 -15-	Haushaltsansatz unter Berücksichtigung von Nachtragsplänen und Änderungen durch Mittelverschiebungen -16-	Vergleich endg. Soll m. Ansatz, davon gedeckt/nicht gedeckt ----- S = m./w. Soll D = gedeckt N = n. gedeckt -17/18/19-	Haushaltsreste in das Nachjahr ----- N = neue Reste A = alte Reste G = Gesamt -20/21/22-	Rechnungsergebnis, das sind die Spalten 9 + 20 - 4 - 8 -23-	UA/GR
478,27 S 478,27 G	0,00	500,00	21,73-S	0,00 N	478,27	GR 6400
329,95 S 329,95 G	0,00	329,95	0,00 S	0,00 N	329,95	GR 6520
1.442,33 S 1.442,33 G	0,00	500,00	942,33 S	0,00 N	1.442,33	GR 1362
5.437,67 S 5.437,67 G	0,00	5.500,00	62,33-S	0,00 N	5.437,67	GR 1400
196,62 S 196,62 G	0,00	100,00	96,62 S	0,00 N	196,62	GR 1599
6.000,00 S 6.000,00 G	0,00	6.000,00	0,00 S	0,00 N	6.000,00	GR 1690
53.900,00 S 53.900,00 G	0,00	53.900,00	0,00 S	0,00 N	53.900,00	GR 1698
386.655,59 S 386.655,59 G	0,00	395.000,00	8.344,41-S	0,00 N	386.655,59	GR 4140
4.238,81 S 4.238,81 G	0,00	4.200,00	38,81 S 38,81 G	0,00 N	4.238,81	GR 4149
31.514,09 S 31.514,09 G	0,00	36.300,00	4.785,91-S	0,00 N	31.514,09	GR 4340
283,73 S 283,73 G	0,00	400,00	116,27-S	0,00 N	283,73	GR 4349
78.819,52 S 78.819,52 G	0,00	81.000,00	2.180,48-S	0,00 N	78.819,52	GR 4440
865,77 S 865,77 G	0,00	900,00	34,23-S	0,00 N	865,77	GR 4449
5.422,49 S 5.422,49 G	0,00	10.000,00	4.577,51-S	0,00 N	5.422,49	GR 5000
11.358,45 S 11.358,45 G	0,00	16.000,00	4.641,55-S	0,00 N	11.358,45	GR 5200
9.943,23 S 9.943,23 G	0,00	11.000,00	1.056,77-S	0,00 N	9.943,23	GR 5400
7.798,58 S 7.798,58 G	0,00	7.798,58	0,00 S	0,00 N	7.798,58	GR 5420
21,45 S 21,45 G	0,00	21,45	0,00 S	0,00 N	21,45	GR 5430
420,00 S 420,00 G	0,00	1.000,00	580,00-S	0,00 N	420,00	GR 5441
41.944,80 S 41.944,80 G	0,00	40.000,00	1.944,80 S 1.944,80 G	0,00 N	41.944,80	GR 5500

GZ/UA/GR	textliche Bezeichnung	Kassenreste vom Vorjahr ----- I = insgesamt A = in Abgang E = endgültig	Haushaltsreste vom Vorjahr ----- I = insgesamt O = Anordnungen A = in Abgang	endg. Soll laufendes Jahr unter Berücksichtigung von Niederschlagung Erlaß u. Restebereinigung	Gesamt- rechnungssoll das ist die Summe aus den Spalten 5,7,9
1		-3/4/5-	-6/7/8-	-9-	-10-
0.7711.5600	Dienst- und Schutzkleidung, pers. Ausrüstungsgegenstände	0,00 I	0,00 I	5.844,31	5.844,31
0.7711.5620	Aus- und Fortbildung, Umschulung	0,00 I	0,00 I	1.988,09	1.988,09
0.7711.6300	verschiedene Aufwendungen für Verwaltung und Betrieb	0,00 I	0,00 I	287,74	287,74
0.7711.6370	Sachbedarf für EDV-Anlagen	0,00 I	0,00 I	1.086,21	1.086,21
0.7711.6400	Steuern, Versicherungen, Leistungen bei nicht- versicherten Schäden	0,00 I	0,00 I	13.527,73	13.527,73
0.7711.6500	Bürobedarf	0,00 I	0,00 I	0,00	0,00
0.7711.6520	Post-, Fernmeldegebühren	0,00 I	0,00 I	1.647,96	1.647,96
0.7711.6795	Innere Verrechnungen: Heizungskosten	0,00 I	0,00 I	0,00	0,00
0.7791.1198	Umsatzsteuer aus steuer- pflichtigen Entgelten	0,00 I	0,00 I	1.798,43	1.798,43
0.7791.1360	Einnahmen aus werklieferungsverträgen	0,00 I	0,00 I	9.465,43	9.465,43
0.7791.5000	Gebäude- und Grundstücks- unterhalt	0,00 I	0,00 I	9.403,95	9.403,95
0.7791.5200	Verwaltungs- und Zweck- ausstattung	0,00 I	0,00 I	123,66	123,66
0.7791.5400	Bewirtschaftung der Grundstücke und Gebäude	0,00 I	0,00 I	0,00	0,00
0.7791.5420	Heizungskosten	0,00 I	0,00 I	71.972,40	71.972,40
0.7791.6300	verschiedene Aufwendungen für Verwaltung und Betrieb	0,00 I	0,00 I	0,00	0,00
0.7791.6400	Steuern, Versicherungen, Leistungen bei nicht- versicherten Schäden	0,00 I	0,00 I	359,70	359,70
0.7911.6720	Kostenerstattungen an den überörtlichen Träger	0,00 I	0,00 I	30.106,04	30.106,04
Su.E. EP 7	Öffentl. Einrichtungen, Wirtschaftsförderung	0,00 I	0,00 I	1.001.595,58	1.001.595,58
Su.A. EP 7	Öffentl. Einrichtungen, Wirtschaftsförderung	0,00 I	0,00 I	1.590.114,95	1.590.114,95
Su.D. EP 7	Öffentl. Einrichtungen, Wirtschaftsförderung	0,00 I	0,00 I	588.519,37-	588.519,37-

Gesamte Istwerte ----- K = Kassenrest H = Haushaltsr. S = lfd. Jahr G = Gesamt -11/12/13/14-	Kassenreste auf Nachjahr, das ist die Differenz aus den Spalten 10 und 14 -15-	Haushaltsansatz unter Berücksichtigung von Nachtragsplänen und Änderungen durch Mittelverschiebungen -16-	Vergleich endg. Soll m. Ansatz, davon gedeckt/nicht gedeckt ----- S = m./w. Soll D = gedeckt N = n. gedeckt -17/18/19-	Haushaltsreste in das Nachjahr ----- N = neue Reste A = alte Reste G = Gesamt -20/21/22-	Rechnungsergebnis, das sind die Spalten 9 + 20 - 4 - 8 -23-	UA/GR
5.844,31 S 5.844,31 G	0,00	5.844,31	0,00 S	0,00 N	5.844,31	GR 5600
1.988,09 S 1.988,09 G	0,00	6.500,00	4.511,91-S	0,00 N	1.988,09	GR 5620
287,74 S 287,74 G	0,00	1.000,00	712,26-S	0,00 N	287,74	GR 6300
1.086,21 S 1.086,21 G	0,00	1.086,21	0,00 S	0,00 N	1.086,21	GR 6370
13.527,73 S 13.527,73 G	0,00	13.527,73	0,00 S	0,00 N	13.527,73	GR 6400
0,00 K	0,00	100,00	100,00-S	0,00 N	0,00	GR 6500
1.647,96 S 1.647,96 G	0,00	1.800,00	152,04-S	0,00 N	1.647,96	GR 6520
0,00 K	0,00	0,00	0,00 S	0,00 N	0,00	GR 6795
1.798,43 S 1.798,43 G	0,00	0,00	1.798,43 S	0,00 N	1.798,43	GR 1198
9.465,43 S 9.465,43 G	0,00	13.000,00	3.534,57-S	0,00 N	9.465,43	GR 1360
9.403,95 S 9.403,95 G	0,00	9.403,95	0,00 S	0,00 N	9.403,95	GR 5000
123,66 S 123,66 G	0,00	5.000,00	4.876,34-S	0,00 N	123,66	GR 5200
0,00 K	0,00	500,00	500,00-S	0,00 N	0,00	GR 5400
71.972,40 S 71.972,40 G	0,00	69.066,24	2.906,16 S 2.906,16 G	0,00 N	71.972,40	GR 5420
0,00 K	0,00	500,00	500,00-S	0,00 N	0,00	GR 6300
359,70 S 359,70 G	0,00	700,00	340,30-S	0,00 N	359,70	GR 6400
30.106,04 S 30.106,04 G	0,00	60.000,00	29.893,96-S	0,00 N	30.106,04	GR 6720
1.001.165,58 S 1.001.165,58 G	430,00	979.700,00	21.895,58 S	0,00 N	1.001.595,58	EP 7 E
1.590.114,95 S 1.590.114,95 G	0,00	1.690.058,64	99.943,69-S 7.402,91 G	0,00 N	1.590.114,95	EP 7 A
588.949,37-S 588.949,37-G	430,00	710.358,64-	121.839,27 S 7.402,91-G	0,00 N	588.519,37-	EP 7 D

GZ/UA/GR	textliche Bezeichnung	Kassenreste vom Vorjahr ----- I = insgesamt A = in Abgang E = endgültig	Haushaltsreste vom Vorjahr ----- I = insgesamt O = Anordnungen A = in Abgang	endg. Soll laufendes Jahr unter Berücksichtigung von Niederschlagung Erlaß u. Restebereinigung	Gesamt- rechnungssoll das ist die Summe aus den Spalten 5,7,9
1		-3/4/5-	-6/7/8-	-9-	-10-
0.8100.2200	Konzessionsabgaben	0,00 I	0,00 I	175.621,46	175.621,46
0.8101.1198	Umsatzsteuer aus steuerpflichtigen Entgelten	0,00 I	0,00 I	1.017,55	1.017,55
0.8101.1362	Entgelte aus Stromlieferungsverträgen	0,00 I	0,00 I	5.355,45	5.355,45
0.8101.6300	Verschiedene Aufwendungen für Verwaltung und Betrieb	0,00 I	0,00 I	0,00	0,00
0.8101.6400	Steuern, Versicherungen, Leistungen bei nicht-versicherten Schäden	0,00 I	0,00 I	80,33	80,33
0.8101.6410	Umsatzsteuer und dgl.	0,00 I	0,00 I	0,00	0,00
0.8101.6412	Umsatzsteuer als Vorsteuer	0,00 I	0,00 I	104,54	104,54
0.8101.6550	Sachverständigenkosten, Gerichtskosten u.ä.	0,00 I	0,00 I	550,20	550,20
0.8151.1198	Umsatzsteuer aus steuerpflichtigen Entgelten	0,00 I	0,00 I	0,00	0,00
0.8801.1411	Mieten aus Wohnungen und ähnl.	0,00 I	0,00 I	22.598,55	22.598,55
0.8801.5000	Gebäude- und Grundstücksunterhalt	0,00 I	0,00 I	8.277,28	8.277,28
0.8801.5100	Unterhalt des sonstigen unbeweglichen Vermögens	0,00 I	0,00 I	2.525,18	2.525,18
0.8801.5400	Bewirtschaftung der Grundstücke und Gebäude	0,00 I	0,00 I	2.346,18	2.346,18
0.8801.5420	Heizungskosten	0,00 I	0,00 I	1.214,56	1.214,56
0.8801.5441	Strombezugskosten	0,00 I	0,00 I	595,67	595,67
0.8801.6400	Steuern, Versicherungen, Leistungen bei nicht-versicherten Schäden	0,00 I	0,00 I	380,75	380,75
0.8801.6520	Post-, Fernmeldegebühren	0,00 I	0,00 I	730,42	730,42
0.8802.5000	Gebäude- und Grundstücksunterhalt	0,00 I	0,00 I	59,76	59,76
0.8802.6400	Steuern, Versicherungen, Leistungen bei nicht-versicherten Schäden	0,00 I	0,00 I	21,65	21,65
0.8803.1450	Altes Feuerwehrhaus Mittelhembach Pachten	0,00 I	0,00 I	650,26	650,26
0.8803.5000	Gebäude- und Grundstücksunterhalt	0,00 I	0,00 I	642,60	642,60

Gesamte Istwerte ----- K = Kassenrest H = Haushaltsr. S = lfd. Jahr G = Gesamt -11/12/13/14-	Kassenreste auf Nachjahr, das ist die Differenz aus den Spalten 10 und 14 -15-	Haushaltsansatz unter Berücksichtigung von Nachtragsplänen und Änderungen durch Mittelverschiebungen -16-	Vergleich endg. Soll m. Ansatz, davon gedeckt/nicht gedeckt ----- S = m./w. Soll D = gedeckt N = n. gedeckt -17/18/19-	Haushaltsreste in das Nachjahr ----- N = neue Reste A = alte Reste G = Gesamt -20/21/22-	Rechnungsergebnis, das sind die Spalten 9 + 20 - 4 - 8 -23-	UA/GR
175.621,46 S 175.621,46 G	0,00	160.000,00	15.621,46 S	0,00 N	175.621,46	GR 2200
1.017,55 S 1.017,55 G	0,00	2.000,00	982,45-S	0,00 N	1.017,55	GR 1198
5.355,45 S 5.355,45 G	0,00	5.300,00	55,45 S	0,00 N	5.355,45	GR 1362
0,00 K	0,00	0,00	0,00 S	0,00 N	0,00	GR 6300
80,33 S 80,33 G	0,00	100,00	19,67-S	0,00 N	80,33	GR 6400
0,00 K	0,00	0,00	0,00 S	0,00 N	0,00	GR 6410
104,54 S 104,54 G	0,00	200,00	95,46-S	0,00 N	104,54	GR 6412
550,20 S 550,20 G	0,00	550,20	0,00 S	0,00 N	550,20	GR 6550
0,00 K	0,00	0,00	0,00 S	0,00 N	0,00	GR 1198
22.598,55 S 22.598,55 G	0,00	22.000,00	598,55 S	0,00 N	22.598,55	GR 1411
8.277,28 S 8.277,28 G	0,00	8.277,28	0,00 S	0,00 N	8.277,28	GR 5000
2.525,18 S 2.525,18 G	0,00	2.500,00	25,18 S 25,18 G	0,00 N	2.525,18	GR 5100
2.346,18 S 2.346,18 G	0,00	3.800,00	1.453,82-S	0,00 N	2.346,18	GR 5400
1.214,56 S 1.214,56 G	0,00	1.214,56	0,00 S	0,00 N	1.214,56	GR 5420
595,67 S 595,67 G	0,00	1.300,00	704,33-S	0,00 N	595,67	GR 5441
380,75 S 380,75 G	0,00	400,00	19,25-S	0,00 N	380,75	GR 6400
730,42 S 730,42 G	0,00	800,00	69,58-S	0,00 N	730,42	GR 6520
59,76 S 59,76 G	0,00	1.000,00	940,24-S	0,00 N	59,76	GR 5000
21,65 S 21,65 G	0,00	100,00	78,35-S	0,00 N	21,65	GR 6400
650,26 S 650,26 G	0,00	200,00	450,26 S	0,00 N	650,26	GR 1450
642,60 S 642,60 G	0,00	2.000,00	1.357,40-S	0,00 N	642,60	GR 5000

GZ/UA/GR	textliche Bezeichnung	Kassenreste vom Vorjahr ----- I = insgesamt A = in Abgang E = endgültig	Haushaltsreste vom Vorjahr ----- I = insgesamt O = Anordnungen A = in Abgang	endg. Soll laufendes Jahr unter Berücksichtigung von Niederschlagung Erlaß u. Restebereinigung	Gesamt- rechnungssoll das ist die Summe aus den Spalten 5,7,9
1		-3/4/5-	-6/7/8-	-9-	-10-
0.8803.5400	Bewirtschaftung der Grundstücke und Gebäude	0,00 I	0,00 I	1.302,08	1.302,08
0.8803.6400	Steuern, Versicherungen, Leistungen bei nicht- versicherten Schäden	0,00 I	0,00 I	8,79	8,79
0.8811.1390	Einnahmen aus Verkauf	0,00 I	0,00 I	3.036,70	3.036,70
0.8811.1451	Pachten	0,00 I	0,00 I	5.422,71	5.422,71
0.8811.5100	Unterhalt des sonstigen unbeweglichen Vermögens	0,00 I	0,00 I	6.011,07	6.011,07
0.8811.5400	Bewirtschaftung der Grundstücke und Gebäude	0,00 I	0,00 I	557,73	557,73
0.8811.6300	verschiedene Aufwendungen für Verwaltung und Betrieb	0,00 I	0,00 I	0,00	0,00
0.8811.6400	Steuern, Versicherungen, Leistungen bei nicht- versicherten Schäden	0,00 I	0,00 I	196,07	196,07
0.8811.6610	Mitgliedsbeiträge an Verbände, Vereine und dgl.	0,00 I	0,00 I	587,84	587,84
0.8821.1460	Erbbauzinsen, Erbpachtzinsen	0,00 I	0,00 I	701,01	701,01
0.8891.5100	Unterhalt des sonstigen unbeweglichen Vermögens	0,00 I	0,00 I	9.650,48	9.650,48
0.8891.5200	Verwaltungs- und Zweck- ausstattung	0,00 I	0,00 I	1.730,59	1.730,59
0.8891.5400	Bewirtschaftung der Grundstücke und Gebäude	0,00 I	0,00 I	1.191,48	1.191,48
0.8891.6300	verschiedene Aufwendungen für Verwaltung und Betrieb	0,00 I	0,00 I	8.032,50	8.032,50
0.8891.6520	Bayern-W-LAN Post-, Fernmeldegebühren	0,00 I	0,00 I	2.149,97	2.149,97
0.8900.6300	Verwaltungsgebühren verschiedene Aufwendungen für Verwaltung und Betrieb	0,00 I	0,00 I	0,00	0,00
0.8900.6310	Verwaltungsgebühren Gemeinschaftspflege u.ä.	0,00 I	0,00 I	0,00	0,00
Su.E. EP 8	wirtschaftl.Unternehmen Grund- u.Sondervermögen	0,00 I	0,00 I	214.403,69	214.403,69
Su.A. EP 8	wirtschaftl.Unternehmen Grund- u.Sondervermögen	0,00 I	0,00 I	48.947,72	48.947,72
Su.D. EP 8	wirtschaftl.Unternehmen Grund- u.Sondervermögen	0,00 I	0,00 I	165.455,97	165.455,97

Gesamte Istwerte ----- K = Kassenrest H = Haushaltsr. S = lfd. Jahr G = Gesamt -11/12/13/14-	Kassenreste auf Nachjahr, das ist die Differenz aus den Spalten 10 und 14 -15-	Haushaltsansatz unter Berücksichtigung von Nachtragsplänen und Änderungen durch Mittelverschiebungen -16-	Vergleich endg. Soll m. Ansatz, davon gedeckt/nicht gedeckt ----- S = m./w. Soll D = gedeckt N = n. gedeckt -17/18/19-	Haushaltsreste in das Nachjahr ----- N = neue Reste A = alte Reste G = Gesamt -20/21/22-	Rechnungsergebnis, das sind die Spalten 9 + 20 - 4 - 8 -23-	UA/GR
1.302,08 S 1.302,08 G	0,00	1.302,08	0,00 S	0,00 N	1.302,08	GR 5400
8,79 S 8,79 G	0,00	200,00	191,21-S	0,00 N	8,79	GR 6400
3.036,70 S 3.036,70 G	0,00	300,00	2.736,70 S	0,00 N	3.036,70	GR 1390
5.422,71 S 5.422,71 G	0,00	5.500,00	77,29-S	0,00 N	5.422,71	GR 1451
6.011,07 S 6.011,07 G	0,00	2.000,00	4.011,07 S 4.011,07 G	0,00 N	6.011,07	GR 5100
557,73 S 557,73 G	0,00	600,00	42,27-S	0,00 N	557,73	GR 5400
0,00 K	0,00	0,00	0,00 S	0,00 N	0,00	GR 6300
196,07 S 196,07 G	0,00	300,00	103,93-S	0,00 N	196,07	GR 6400
587,84 S 587,84 G	0,00	587,84	0,00 S	0,00 N	587,84	GR 6610
701,01 S 701,01 G	0,00	700,00	1,01 S	0,00 N	701,01	GR 1460
9.650,48 S 9.650,48 G	0,00	9.650,48	0,00 S	0,00 N	9.650,48	GR 5100
1.730,59 S 1.730,59 G	0,00	1.730,59	0,00 S	0,00 N	1.730,59	GR 5200
1.191,48 S 1.191,48 G	0,00	1.191,48	0,00 S	0,00 N	1.191,48	GR 5400
8.032,50 S 8.032,50 G	0,00	20.000,00	11.967,50-S	0,00 N	8.032,50	GR 6300
2.149,97 S 2.149,97 G	0,00	2.500,00	350,03-S	0,00 N	2.149,97	GR 6520
0,00 K	0,00	100,00	100,00-S	0,00 N	0,00	GR 6300
0,00 K	0,00	100,00	100,00-S	0,00 N	0,00	GR 6310
214.403,69 S 214.403,69 G	0,00	196.000,00	18.403,69 S	0,00 N	214.403,69	EP 8 E
48.947,72 S 48.947,72 G	0,00	62.504,51	13.556,79-S 4.036,25 G	0,00 N	48.947,72	EP 8 A
165.455,97 S 165.455,97 G	0,00	133.495,49	31.960,48 S 4.036,25-G	0,00 N	165.455,97	EP 8 D

GZ/UA/GR	textliche Bezeichnung	Kassenreste vom Vorjahr ----- I = insgesamt A = in Abgang E = endgültig	Haushaltsreste vom Vorjahr ----- I = insgesamt O = Anordnungen A = in Abgang	endg. Soll laufendes Jahr unter Berücksichtigung von Niederschlagung Erlaß u. Restebereinigung	Gesamt- rechnungssoll das ist die Summe aus den Spalten 5,7,9
1		-3/4/5-	-6/7/8-	-9-	-10-
0.9000.0001	Grundsteuer -A-	0,00 I	0,00 I	21.576,77	21.576,77
0.9000.0010	Grundsteuer -B-	78,19 I 10,22-A 67,97 E	0,00 I	667.921,31	667.989,28
0.9000.0030	Gewerbesteuer	19.374,33 I 19.374,33 E	0,00 I	1.202.071,58	1.221.445,91
0.9000.0100	Gemeindeanteil an der Einkommensteuer	0,00 I	0,00 I	5.120.837,00	5.120.837,00
0.9000.0120	Gemeindeanteil an der Umsatzsteuer	0,00 I	0,00 I	185.674,00	185.674,00
0.9000.0220	Hundesteuer	50,00 I 50,00 E	0,00 I	29.637,50	29.687,50
0.9000.0410	Schlüsselzuweisungen vom Land	0,00 I	0,00 I	1.984.228,00	1.984.228,00
0.9000.0510	Bedarfszuweisungen vom Land	0,00 I	0,00 I	0,00	0,00
0.9000.0611	Pauschale Finanzzuweisungen	0,00 I	0,00 I	133.729,20	133.729,20
0.9000.0615	Einkommensteuerersatzleistung v.Land durch Umsatzsteuerbet. f.Verluste Familienleist.ausg.	0,00 I	0,00 I	365.079,00	365.079,00
0.9000.0616	Überlassung des Aufkommens aus der Grunderwerbsteuer	0,00 I	0,00 I	121.923,93	121.923,93
0.9000.8100	Gewerbesteuerumlage	0,00 I	0,00 I	219.950,00	219.950,00
0.9000.8321	Kreisumlage	0,00 I	0,00 I	3.417.134,00	3.417.134,00
0.9100.2060	Zinsen von sonstigen öffentl. Sonderrechnungen	0,00 I	0,00 I	0,00	0,00
0.9100.2070	Zinsen von privaten Unternehmen	0,00 I	0,00 I	3,73	3,73
0.9100.2310	Schuldendiensthilfen vom Land	0,00 I	0,00 I	0,00	0,00
0.9100.8060	Zinsen an sonstige öffentl. Sonderrechnungen	0,00 I	0,00 I	19.710,12	19.710,12
0.9100.8070	Zinsen an private Unternehmen	0,00 I	0,00 I	3.410,44	3.410,44
0.9141.4700	Deckungsreserve für Personal- ausgaben gemäß § 11 KommHV	0,00 I	0,00 I	0,00	0,00
0.9141.8500	Deckungsreserve (§ 11 KommHV)	0,00 I	0,00 I	0,00	0,00
0.9151.2700	Abschreibungen	0,00 I	0,00 I	112.000,00	112.000,00
0.9151.2750	Verzinsung des Anlagekapitals	0,00 I	0,00 I	100.600,00	100.600,00

Gesamte Istwerte ----- K = Kassenrest H = Haushaltsr. S = lfd. Jahr G = Gesamt -11/12/13/14-	Kassenreste auf Nachjahr, das ist die Differenz aus den Spalten 10 und 14 -15-	Haushaltsansatz unter Berück- sichtigung von Nachtragsplänen und Änderungen durch Mittel- verschiebungen -16-	Vergleich endg. Soll m. Ansatz, davon gedeckt/ nicht gedeckt ----- S = m./w. Soll D = gedeckt N = n. gedeckt -17/18/19-	Haushaltsreste in das Nachjahr ----- N = neue Reste A = alte Reste G = Gesamt -20/21/22-	Rechnungs- ergebnis, das sind die Spalten 9 + 20 - 4 - 8 -23-	UA/GR
21.574,82 S 21.574,82 G	1,95	21.700,00	123,23-S	0,00 N	21.576,77	GR 0001
67,97 K 667.741,54 S 667.809,51 G	179,77	660.000,00	7.921,31 S	0,00 N	667.911,09	GR 0010
19.374,33 K 1.188.721,16 S 1.208.095,49 G	13.350,42	1.300.000,00	97.928,42-S	0,00 N	1.202.071,58	GR 0030
5.120.837,00 S 5.120.837,00 G	0,00	5.125.100,00	4.263,00-S	0,00 N	5.120.837,00	GR 0100
185.674,00 S 185.674,00 G	0,00	162.400,00	23.274,00 S	0,00 N	185.674,00	GR 0120
50,00 K 29.637,50 S 29.687,50 G	0,00	28.400,00	1.237,50 S	0,00 N	29.637,50	GR 0220
1.984.228,00 S 1.984.228,00 G	0,00	1.984.200,00	28,00 S	0,00 N	1.984.228,00	GR 0410
0,00 K	0,00	0,00	0,00 S	0,00 N	0,00	GR 0510
133.729,20 S 133.729,20 G	0,00	134.800,00	1.070,80-S	0,00 N	133.729,20	GR 0611
365.079,00 S 365.079,00 G	0,00	373.400,00	8.321,00-S	0,00 N	365.079,00	GR 0615
121.923,93 S 121.923,93 G	0,00	98.000,00	23.923,93 S	0,00 N	121.923,93	GR 0616
219.950,00 S 219.950,00 G	0,00	325.000,00	105.050,00-S	0,00 N	219.950,00	GR 8100
3.417.134,00 S 3.417.134,00 G	0,00	3.417.200,00	66,00-S	0,00 N	3.417.134,00	GR 8321
0,00 K	0,00	100,00	100,00-S	0,00 N	0,00	GR 2060
3,73 S 3,73 G	0,00	500,00	496,27-S	0,00 N	3,73	GR 2070
0,00 K	0,00	0,00	0,00 S	0,00 N	0,00	GR 2310
19.710,12 S 19.710,12 G	0,00	21.000,00	1.289,88-S	0,00 N	19.710,12	GR 8060
3.410,44 S 3.410,44 G	0,00	4.000,00	589,56-S	0,00 N	3.410,44	GR 8070
0,00 K	0,00	42.000,00	42.000,00-S	0,00 N	0,00	GR 4700
0,00 K	0,00	50.000,00	50.000,00-S	0,00 N	0,00	GR 8500
112.000,00 S 112.000,00 G	0,00	112.000,00	0,00 S	0,00 N	112.000,00	GR 2700
100.600,00 S 100.600,00 G	0,00	100.600,00	0,00 S	0,00 N	100.600,00	GR 2750

GZ/UA/GR	textliche Bezeichnung	Kassenreste vom Vorjahr ----- I = insgesamt A = in Abgang E = endgültig	Haushaltsreste vom Vorjahr ----- I = insgesamt O = Anordnungen A = in Abgang	endg. Soll laufendes Jahr unter Berücksichtigung von Niederschlagung Erlaß u. Restebereinigung	Gesamt- rechnungssoll das ist die Summe aus den Spalten 5,7,9
1		-3/4/5-	-6/7/8-	-9-	-10-
0.9161.2800	Zuführung v. Vermögenshaushalt (ohne Sonderrücklagen)	0,00 I	0,00 I	0,00	0,00
0.9161.8600	Zuführung z. Vermögenshaushalt (ohne Sonderrücklagen)	0,00 I	0,00 I	2.049.300,65	2.049.300,65
0.9181.8080	Zinsen an den übrigen Bereich	0,00 I	0,00 I	0,00	0,00
0.9200.2950	Abschlusstechnische Vorgänge (Ist-Überschuss des VerwHH)	0,00 I	0,00 I	0,00	0,00
0.9200.8950	Abschlusstechnische Vorgänge (Ist-Fehlbetrag des VerwHH)	28.070,92 I 28.070,92 E	0,00 I	0,00	28.070,92
0.9699.2999	Verrechnung von Einnahmabuchg. im Verwaltungs-HH; die angeord. HH-Stelle war nicht eröffnet	0,00 I	0,00 I	0,00	0,00
0.9699.8999	Verrechnung von Ausgabebuchg. im Verwaltungs-HH; die angeord. HH-Stelle war nicht eröffnet	0,00 I	0,00 I	0,00	0,00
Su.E. EP 9	Allgemeine Finanzwirtschaft	19.502,52 I 10,22-A 19.492,30 E	0,00 I	10.045.282,02	10.064.774,32
Su.A. EP 9	Allgemeine Finanzwirtschaft	28.070,92 I 28.070,92 E	0,00 I	5.709.505,21	5.737.576,13
Su.D. EP 9	Allgemeine Finanzwirtschaft	8.568,40-I 10,22-A 8.578,62-E	0,00 I	4.335.776,81	4.327.198,19
Su.E. GA 0	Verwaltungshaushalt	28.233,17 I 45,99-A 28.187,18 E	0,00 I	13.211.974,24	13.240.161,42
Su.A. GA 0	Verwaltungshaushalt	28.233,17 I 28.233,17 E	0,00 I	13.211.928,25	13.240.161,42
Su.D. GA 0	Verwaltungshaushalt	45,99-A 45,99-E	0,00 I	45,99	0,00
1.0000.9350	Erwerb von beweglichen Sachen des Anlagevermögens	0,00 I	0,00 I	0,00	0,00
1.0000.9359	Erwerb von beweglichen Sachen des Anlagevermögens EDV Hard- und Software	0,00 I	0,00 I	0,00	0,00

Gesamte Istwerte ----- K = Kassenrest H = Haushaltsr. S = lfd. Jahr G = Gesamt	Kassenreste auf Nachjahr, das ist die Differenz aus den Spalten 10 und 14	Haushaltsansatz unter Berücksichtigung von Nachtragsplänen und Änderungen durch Mittelverschiebungen	Vergleich endg. Soll m. Ansatz, davon gedeckt/nicht gedeckt ----- S = m./w. Soll D = gedeckt N = n. gedeckt	Haushaltsreste in das Nachjahr ----- N = neue Reste A = alte Reste G = Gesamt	Rechnungsergebnis, das sind die Spalten 9 + 20 - 4 - 8	UA/GR
-11/12/13/14-	-15-	-16-	-17/18/19-	-20/21/22-	-23-	
0,00 K	0,00	0,00	0,00 S	0,00 N	0,00	GR 2800
2.049.300,65 S 2.049.300,65 G	0,00	1.494.700,00	554.600,65 S 554.600,65 N	0,00 N	2.049.300,65	GR 8600
0,00 K	0,00	0,00	0,00 S	0,00 N	0,00	GR 8080
0,00 K	0,00	0,00	0,00 S	0,00 N	0,00	GR 2950
28.070,92 K 28.070,92 G	0,00	0,00	0,00 S	0,00 N	0,00	GR 8950
0,00 K	0,00	0,00	0,00 S	0,00 N	0,00	GR 2999
0,00 K	0,00	0,00	0,00 S	0,00 N	0,00	GR 8999
19.492,30 K 10.031.749,88 S 10.051.242,18 G	13.532,14	10.101.200,00	55.917,98-S	0,00 N	10.045.271,80	EP 9 E
28.070,92 K 5.709.505,21 S 5.737.576,13 G	0,00	5.353.900,00	355.605,21 S 554.600,65 N	0,00 N	5.709.505,21	EP 9 A
8.578,62-K 4.322.244,67 S 4.313.666,05 G	13.532,14	4.747.300,00	411.523,19-S 554.600,65-N	0,00 N	4.335.766,59	EP 9 D
28.159,57 K 13.197.932,11 S 13.226.091,68 G	14.069,74	13.211.500,00	474,24 S	0,00 N	13.211.928,25	GA 0 E
28.233,17 K 13.211.928,25 S 13.240.161,42 G	0,00	13.211.500,00	428,25 S 61.423,80 G 554.600,65 N	0,00 N	13.211.928,25	GA 0 A
73,60-K 13.996,14-S 14.069,74-G	14.069,74	0,00	45,99 S 61.423,80-G 554.600,65-N	0,00 N	0,00	GA 0 D
0,00 K	0,00	0,00	0,00 S	0,00 N	0,00	GR 9350
0,00 K	0,00	0,00	0,00 S	0,00 N	0,00	GR 9359

GZ/UA/GR	textliche Bezeichnung	Kassenreste vom Vorjahr ----- I = insgesamt A = in Abgang E = endgültig	Haushaltsreste vom Vorjahr ----- I = insgesamt O = Anordnungen A = in Abgang	endg. Soll laufendes Jahr unter Berücksichtigung von Niederschlagung Erlaß u. Restebereinigung	Gesamt- rechnungssoll das ist die Summe aus den Spalten 5,7,9
1		-3/4/5-	-6/7/8-	-9-	-10-
1.0241.3404	Veräußerung werbeflächen Veräußerung von zugehörigen Anlagen	0,00 I	0,00 I	0,00	0,00
1.0241.9350	Erwerb von beweglichen Sachen des Anlagevermögens	0,00 I	0,00 I	1.395,28	1.395,28
1.0241.9400	Hochbaumaßnahmen	0,00 I	0,00 I	0,00	0,00
1.0600.9350	Erwerb von beweglichen Sachen des Anlagevermögens	0,00 I	0,00 I	30.953,17	30.953,17
1.0600.9359	Erwerb von beweglichen Sachen des Anlagevermögens EDV Hard- und Software	0,00 I	0,00 I	116.944,29	116.944,29
1.0600.9400	Hochbaumaßnahmen	0,00 I	0,00 I	81.045,41	81.045,41
Su.E. EP 0	Allgemeine Verwaltung	0,00 I	0,00 I	0,00	0,00
Su.A. EP 0	Allgemeine Verwaltung	0,00 I	0,00 I	230.338,15	230.338,15
Su.D. EP 0	Allgemeine Verwaltung	0,00 I	0,00 I	230.338,15-	230.338,15-
1.1141.9880	Sonderzuschüsse für Energetische Maßnahmen Investitionszuschüsse an übrige Bereiche	0,00 I	0,00 I	23.653,15	23.653,15
1.1310.3610	Investitionszuweisungen vom Land	0,00 I	0,00 I	0,00	0,00
1.1310.9320	Erwerb von Grundstücken und baulichen Anlagen	0,00 I	0,00 I	0,00	0,00
1.1310.9350	Erwerb von beweglichen Sachen des Anlagevermögens	0,00 I	0,00 I	585.525,86	585.525,86
1.1310.9400	Hochbaumaßnahmen	0,00 I	0,00 I	1.401,00	1.401,00
1.1310.9500	Tiefbaumaßnahmen	0,00 I	0,00 I	0,00	0,00
Su.E. EP 1	Öffentliche Sicherheit und Ordnung	0,00 I	0,00 I	0,00	0,00
Su.A. EP 1	Öffentliche Sicherheit und Ordnung	0,00 I	0,00 I	610.580,01	610.580,01
Su.D. EP 1	Öffentliche Sicherheit und Ordnung	0,00 I	0,00 I	610.580,01-	610.580,01-

Gesamte Istwerte ----- K = Kassenrest H = Haushaltsr. S = lfd. Jahr G = Gesamt	Kassenreste auf Nachjahr, das ist die Differenz aus den Spalten 10 und 14	Haushaltsansatz unter Berücksichtigung von Nachtragsplänen und Änderungen durch Mittelverschiebungen	Vergleich endg. Soll m. Ansatz, davon gedeckt/nicht gedeckt ----- S = m./w. Soll D = gedeckt N = n. gedeckt	Haushaltsreste in das Nachjahr ----- N = neue Reste A = alte Reste G = Gesamt	Rechnungsergebnis, das sind die Spalten 9 + 20 - 4 - 8	UA/GR
-11/12/13/14-	-15-	-16-	-17/18/19-	-20/21/22-	-23-	
0,00 K	0,00	0,00	0,00 S	0,00 N	0,00	GR 3404
1.395,28 S 1.395,28 G	0,00	0,00	1.395,28 S 1.395,28 G	0,00 N	1.395,28	GR 9350
0,00 K	0,00	0,00	0,00 S	0,00 N	0,00	GR 9400
30.953,17 S 30.953,17 G	0,00	95.426,15	64.472,98-S	0,00 N	30.953,17	GR 9350
116.944,29 S 116.944,29 G	0,00	150.000,00	33.055,71-S	0,00 N	116.944,29	GR 9359
81.045,41 S 81.045,41 G	0,00	159.624,29	78.578,88-S	0,00 N	81.045,41	GR 9400
0,00 K	0,00	0,00	0,00 S	0,00 N	0,00	EP 0 E
230.338,15 S 230.338,15 G	0,00	405.050,44	174.712,29-S 1.395,28 G	0,00 N	230.338,15	EP 0 A
230.338,15-S 230.338,15-G	0,00	405.050,44-	174.712,29 S 1.395,28-G	0,00 N	230.338,15-	EP 0 D
23.653,15 S 23.653,15 G	0,00	30.000,00	6.346,85-S	0,00 N	23.653,15	GR 9880
0,00 K	0,00	125.000,00	125.000,00-S	0,00 N	0,00	GR 3610
0,00 K	0,00	0,00	0,00 S	0,00 N	0,00	GR 9320
585.525,86 S 585.525,86 G	0,00	606.000,00	20.474,14-S	0,00 N	585.525,86	GR 9350
1.401,00 S 1.401,00 G	0,00	1.500,00	99,00-S	0,00 N	1.401,00	GR 9400
0,00 K	0,00	0,00	0,00 S	0,00 N	0,00	GR 9500
0,00 K	0,00	125.000,00	125.000,00-S	0,00 N	0,00	EP 1 E
610.580,01 S 610.580,01 G	0,00	637.500,00	26.919,99-S	0,00 N	610.580,01	EP 1 A
610.580,01-S 610.580,01-G	0,00	512.500,00-	98.080,01-S	0,00 N	610.580,01-	EP 1 D

GZ/UA/GR	textliche Bezeichnung	Kassenreste vom Vorjahr ----- I = insgesamt A = in Abgang E = endgültig	Haushaltsreste vom Vorjahr ----- I = insgesamt O = Anordnungen A = in Abgang	endg. Soll laufendes Jahr unter Berücksichtigung von Niederschlagung Erlaß u. Restebereinigung	Gesamt- rechnungssoll das ist die Summe aus den Spalten 5,7,9
1		-3/4/5-	-6/7/8-	-9-	-10-
1.2100.3610	Zuweisung nach FAG für Generalsanierung Schule Investitionszuweisungen vom Land	0,00 I	0,00 I	787.627,00	787.627,00
1.2100.3611	Zuweisung nach FAG für Turnhalle Investitionszuweisungen v.Land	0,00 I	0,00 I	0,00	0,00
1.2100.3680	Investitionszuschüsse von übrigen Bereichen (einschl. Spenden)	0,00 I	0,00 I	0,00	0,00
1.2100.9350	Erwerb von beweglichen Sachen des Anlagevermögens	0,00 I	0,00 I	13.407,50	13.407,50
1.2100.9400	Allgemein Hochbaumaßnahmen	0,00 I	0,00 I	10.231,49	10.231,49
1.2100.9401	Generalsanierung Schule Hochbaumaßnahme	0,00 I	0,00 I	360.688,41	360.688,41
1.2100.9402	Generalsanierung Turnhalle Hochbaumaßnahme	0,00 I	0,00 I	108.998,48	108.998,48
1.2100.9403	Auslagerung in Raumcontainer Hochbaumaßnahme	0,00 I	0,00 I	6.000,00	6.000,00
1.2100.9500	Tiefbaumaßnahmen	0,00 I	0,00 I	481.457,15	481.457,15
Su.E. EP 2	Schulen	0,00 I	0,00 I	787.627,00	787.627,00
Su.A. EP 2	Schulen	0,00 I	0,00 I	980.783,03	980.783,03
Su.D. EP 2	Schulen	0,00 I	0,00 I	193.156,03-	193.156,03-
1.3400.3610	Investitionszuweisungen vom Land	0,00 I	0,00 I	0,00	0,00
1.3400.9400	Hochbaumaßnahmen	0,00 I	0,00 I	0,00	0,00
1.3400.9501	Tiefbaumaßnahme -a-	0,00 I	0,00 I	0,00	0,00
1.3400.9870	Investitionszuschüsse an private Unternehmen	0,00 I	0,00 I	0,00	0,00
1.3500.9350	Erwerb von beweglichen Sachen des Anlagevermögens	0,00 I	0,00 I	0,00	0,00
1.3521.9350	Erwerb von beweglichen Sachen des Anlagevermögens	0,00 I	0,00 I	0,00	0,00
1.3521.9400	Hochbaumaßnahmen	0,00 I	0,00 I	0,00	0,00
1.3600.9400	Hochbaumaßnahmen	0,00 I	0,00 I	0,00	0,00

Gesamte Istwerte ----- K = Kassenrest H = Haushaltsr. S = lfd. Jahr G = Gesamt	Kassenreste auf Nachjahr, das ist die Differenz aus den Spalten 10 und 14	Haushaltsansatz unter Berücksichtigung von Nachtragsplänen und Änderungen durch Mittelverschiebungen	Vergleich endg. Soll m. Ansatz, davon gedeckt/nicht gedeckt ----- S = m./w. Soll D = gedeckt N = n. gedeckt	Haushaltsreste in das Nachjahr ----- N = neue Reste A = alte Reste G = Gesamt	Rechnungsergebnis, das sind die Spalten 9 + 20 - 4 - 8	UA/GR
-11/12/13/14-	-15-	-16-	-17/18/19-	-20/21/22-	-23-	
787.627,00 S 787.627,00 G	0,00	848.000,00	60.373,00-S	0,00 N	787.627,00	GR 3610
0,00 K	0,00	262.000,00	262.000,00-S	0,00 N	0,00	GR 3611
0,00 K	0,00	0,00	0,00 S	0,00 N	0,00	GR 3680
13.407,50 S 13.407,50 G	0,00	17.000,00	3.592,50-S	0,00 N	13.407,50	GR 9350
10.231,49 S 10.231,49 G	0,00	10.231,49	0,00 S	0,00 N	10.231,49	GR 9400
360.688,41 S 360.688,41 G	0,00	430.000,00	69.311,59-S	0,00 N	360.688,41	GR 9401
108.998,48 S 108.998,48 G	0,00	271.000,00	162.001,52-S	0,00 N	108.998,48	GR 9402
6.000,00 S 6.000,00 G	0,00	6.000,00	0,00 S	0,00 N	6.000,00	GR 9403
481.457,15 S 481.457,15 G	0,00	600.000,00	118.542,85-S	0,00 N	481.457,15	GR 9500
787.627,00 S 787.627,00 G	0,00	1.110.000,00	322.373,00-S	0,00 N	787.627,00	EP 2 E
980.783,03 S 980.783,03 G	0,00	1.334.231,49	353.448,46-S	0,00 N	980.783,03	EP 2 A
193.156,03-S 193.156,03-G	0,00	224.231,49-	31.075,46 S	0,00 N	193.156,03-	EP 2 D
0,00 K	0,00	15.000,00	15.000,00-S	0,00 N	0,00	GR 3610
0,00 K	0,00	0,00	0,00 S	0,00 N	0,00	GR 9400
0,00 K	0,00	0,00	0,00 S	0,00 N	0,00	GR 9501
0,00 K	0,00	0,00	0,00 S	0,00 N	0,00	GR 9870
0,00 K	0,00	0,00	0,00 S	0,00 N	0,00	GR 9350
0,00 K	0,00	1.000,00	1.000,00-S	0,00 N	0,00	GR 9350
0,00 K	0,00	0,00	0,00 S	0,00 N	0,00	GR 9400
0,00 K	0,00	0,00	0,00 S	0,00 N	0,00	GR 9400

GZ/UA/GR	textliche Bezeichnung	Kassenreste vom Vorjahr ----- I = insgesamt A = in Abgang E = endgültig	Haushaltsreste vom Vorjahr ----- I = insgesamt O = Anordnungen A = in Abgang	endg. Soll laufendes Jahr unter Berücksichtigung von Niederschlagung Erlaß u. Restebereinigung	Gesamt- rechnungssoll das ist die Summe aus den Spalten 5,7,9
1		-3/4/5-	-6/7/8-	-9-	-10-
1.3600.9870	Investitionszuschüsse an private Unternehmen	0,00 I	0,00 I	0,00	0,00
1.3650.9860	Investitionszuschüsse an sonstige öffentliche Sonderrechnungen	0,00 I	0,00 I	21.000,00	21.000,00
1.3650.9870	Investitionszuschüsse an private Unternehmen	0,00 I	0,00 I	600,00	600,00
1.3700.9870	Investitionszuschüsse an private Unternehmen	0,00 I	0,00 I	2.068,58	2.068,58
Su.E. EP 3	Wissenschaft, Forschung Kulturpflege	0,00 I	0,00 I	0,00	0,00
Su.A. EP 3	Wissenschaft, Forschung Kulturpflege	0,00 I	0,00 I	23.668,58	23.668,58
Su.D. EP 3	Wissenschaft, Forschung Kulturpflege	0,00 I	0,00 I	23.668,58-	23.668,58-
1.4310.9350	Erwerb von beweglichen Sachen des Anlagevermögens	0,00 I	0,00 I	0,00	0,00
1.4350.9350	Investitionen für Obdachlose Erwerb von beweglichen Sachen des Anlagevermögens	0,00 I	0,00 I	0,00	0,00
1.4350.9400	Investitionen für Obdachlose Hochbaumaßnahmen	0,00 I	0,00 I	4.527,23	4.527,23
1.4515.9870	Investitionszuschüsse an private Unternehmen	0,00 I	0,00 I	0,00	0,00
1.4601.9400	Hochbaumaßnahmen	0,00 I	0,00 I	18.787,41	18.787,41
1.4602.9350	Erwerb von beweglichen Sachen des Anlagevermögens	0,00 I	0,00 I	1.551,23	1.551,23
1.4602.9401	Generalsanierung Hochbaumaßnahme	0,00 I	0,00 I	72.394,97	72.394,97
1.4641.3600	Investitionszuweisungen vom Bund, LAF, ERP-Sondervermögen	0,00 I	0,00 I	0,00	0,00
1.4641.3610	Investitionszuweisungen vom Land	0,00 I	0,00 I	0,00	0,00
1.4641.9350	Erwerb von beweglichen Sachen des Anlagevermögens	0,00 I	0,00 I	0,00	0,00
1.4641.9400	kiTa allgemein Hochbaumaßnahmen	0,00 I	0,00 I	2.500,43	2.500,43
1.4641.9500	Tiefbaumaßnahmen	0,00 I	0,00 I	0,00	0,00
1.4642.3600	Investitionszuweisungen vom Bund, LAF, ERP-Sondervermögen	0,00 I	0,00 I	0,00	0,00

Gesamte Istwerte ----- K = Kassenrest H = Haushaltsr. S = lfd. Jahr G = Gesamt -11/12/13/14-	Kassenreste auf Nachjahr, das ist die Differenz aus den Spalten 10 und 14 -15-	Haushaltsansatz unter Berücksichtigung von Nachtragsplänen und Änderungen durch Mittelverschiebungen -16-	Vergleich endg. Soll m. Ansatz, davon gedeckt/nicht gedeckt ----- S = m./w. Soll D = gedeckt N = n. gedeckt -17/18/19-	Haushaltsreste in das Nachjahr ----- N = neue Reste A = alte Reste G = Gesamt -20/21/22-	Rechnungsergebnis, das sind die Spalten 9 + 20 - 4 - 8 -23-	UA/GR
0,00 K	0,00	0,00	0,00 S	0,00 N	0,00	GR 9870
21.000,00 S 21.000,00 G	0,00	25.000,00	4.000,00-S	0,00 N	21.000,00	GR 9860
600,00 S 600,00 G	0,00	1.000,00	400,00-S	0,00 N	600,00	GR 9870
2.068,58 S 2.068,58 G	0,00	22.000,00	19.931,42-S	0,00 N	2.068,58	GR 9870
0,00 K	0,00	15.000,00	15.000,00-S	0,00 N	0,00	EP 3 E
23.668,58 S 23.668,58 G	0,00	49.000,00	25.331,42-S	0,00 N	23.668,58	EP 3 A
23.668,58-S 23.668,58-G	0,00	34.000,00-	10.331,42 S	0,00 N	23.668,58-	EP 3 D
0,00 K	0,00	0,00	0,00 S	0,00 N	0,00	GR 9350
0,00 K	0,00	0,00	0,00 S	0,00 N	0,00	GR 9350
4.527,23 S 4.527,23 G	0,00	4.527,23	0,00 S	0,00 N	4.527,23	GR 9400
0,00 K	0,00	0,00	0,00 S	0,00 N	0,00	GR 9870
18.787,41 S 18.787,41 G	0,00	30.000,00	11.212,59-S	0,00 N	18.787,41	GR 9400
1.551,23 S 1.551,23 G	0,00	9.000,00	7.448,77-S	0,00 N	1.551,23	GR 9350
72.394,97 S 72.394,97 G	0,00	216.000,00	143.605,03-S	0,00 N	72.394,97	GR 9401
0,00 K	0,00	0,00	0,00 S	0,00 N	0,00	GR 3600
0,00 K	0,00	0,00	0,00 S	0,00 N	0,00	GR 3610
0,00 K	0,00	1.000,00	1.000,00-S	0,00 N	0,00	GR 9350
2.500,43 S 2.500,43 G	0,00	2.500,43	0,00 S	0,00 N	2.500,43	GR 9400
0,00 K	0,00	0,00	0,00 S	0,00 N	0,00	GR 9500
0,00 K	0,00	0,00	0,00 S	0,00 N	0,00	GR 3600

GZ/UA/GR	textliche Bezeichnung	Kassenreste vom Vorjahr ----- I = insgesamt A = in Abgang E = endgültig	Haushaltsreste vom Vorjahr ----- I = insgesamt O = Anordnungen A = in Abgang	endg. Soll laufendes Jahr unter Berücksichtigung von Niederschlagung Erlaß u. Restebereinigung	Gesamt- rechnungssoll das ist die Summe aus den Spalten 5,7,9
1		-3/4/5-	-6/7/8-	-9-	-10-
1.4642.3610	Investitionszuweisungen vom Land	0,00 I	0,00 I	0,00	0,00
1.4642.9881	Investitionszuschüsse an übrigen Bereich -a-	0,00 I	0,00 I	0,00	0,00
1.4642.9882	Investitionszuschüsse an übrigen Bereich -b-	0,00 I	0,00 I	0,00	0,00
1.4643.3600	Investitionszuweisungen vom Bund, LAF, ERP-Sondervermögen	0,00 I	0,00 I	2,00	2,00
1.4643.3610	Kinderbetreuungsfinanzierung Investitionszuweisungen vom Land	0,00 I	0,00 I	0,00	0,00
1.4643.9882	Kinderkrippe Investitionszuschüsse an übrigen Bereich -b-	0,00 I	0,00 I	0,00	0,00
1.4644.3600	Umbau Nürnberger Str. 35 zum Netz für Kinder Purzelbaum Investitionszuweisungen vom Bund, LAF, ERP-Sondervermögen	0,00 I	0,00 I	0,00	0,00
1.4644.9882	Umbau Nürnberger Str. 35 zum Netz für Kinder Purzelbaum Investitionszuschüsse an übrigen Bereich -b-	0,00 I	0,00 I	0,00	0,00
1.4645.3600	Neubau KiTa BRK Investitionszuweisungen vom Bund, LAF, ERP-Sondervermögen	0,00 I	0,00 I	0,00	0,00
1.4645.9882	2 Krippengruppen + 1 Regelgruppe Investitionszuschüsse an übrigen Bereich -b-	0,00 I	0,00 I	885.181,70	885.181,70
1.4646.3610	Zuweisung nach FAG Investitionszuweisungen vom Land	0,00 I	0,00 I	100.000,00	100.000,00
1.4646.9350	Erweiterung Hort - Innenaussta Erwerb von beweglichen Sachen des Anlagevermögens	0,00 I	0,00 I	0,00	0,00
1.4646.9401	Generalsanierung Hochbaumaßnahme	0,00 I	0,00 I	77.137,36	77.137,36
1.4646.9402	Auslagerung in Raumcontainer Hochbaumaßnahme	0,00 I	0,00 I	0,00	0,00
1.4646.9404	Erweiterung Hort - Neubau evtl. Containerlösung Hochbaumaßnahme -d-	0,00 I	0,00 I	0,00	0,00
1.4646.9500	Erweiterung Hort - Außenanlage evtl. Containerlösung Tiefbaumaßnahmen	0,00 I	0,00 I	0,00	0,00
1.4700.9870	Investitionszuschüsse an private Unternehmen	0,00 I	0,00 I	0,00	0,00

Gesamte Istwerte ----- K = Kassenrest H = Haushaltsr. S = lfd. Jahr G = Gesamt -11/12/13/14-	Kassenreste auf Nachjahr, das ist die Differenz aus den Spalten 10 und 14 -15-	Haushaltsansatz unter Berück- sichtigung von Nachtragsplänen und Änderungen durch Mittel- verschiebungen -16-	Vergleich endg. Soll m. Ansatz, davon gedeckt/ nicht gedeckt ----- S = m./w. Soll D = gedeckt N = n. gedeckt -17/18/19-	Haushaltsreste in das Nachjahr ----- N = neue Reste A = alte Reste G = Gesamt -20/21/22-	Rechnungs- ergebnis, das sind die Spalten 9 + 20 - 4 - 8 -23-	UA/GR
0,00 K	0,00	0,00	0,00 S	0,00 N	0,00	GR 3610
0,00 K	0,00	0,00	0,00 S	0,00 N	0,00	GR 9881
0,00 K	0,00	0,00	0,00 S	0,00 N	0,00	GR 9882
2,00 S 2,00 G	0,00	0,00	2,00 S	0,00 N	2,00	GR 3600
0,00 K	0,00	0,00	0,00 S	0,00 N	0,00	GR 3610
0,00 K	0,00	0,00	0,00 S	0,00 N	0,00	GR 9882
0,00 K	0,00	0,00	0,00 S	0,00 N	0,00	GR 3600
0,00 K	0,00	0,00	0,00 S	0,00 N	0,00	GR 9882
0,00 K	0,00	500.000,00	500.000,00-S	0,00 N	0,00	GR 3600
885.181,70 S 885.181,70 G	0,00	1.000.000,00	114.818,30-S	0,00 N	885.181,70	GR 9882
100.000,00 S 100.000,00 G	0,00	146.500,00	46.500,00-S	0,00 N	100.000,00	GR 3610
0,00 K	0,00	0,00	0,00 S	0,00 N	0,00	GR 9350
77.137,36 S 77.137,36 G	0,00	271.000,00	193.862,64-S	0,00 N	77.137,36	GR 9401
0,00 K	0,00	0,00	0,00 S	0,00 N	0,00	GR 9402
0,00 K	0,00	0,00	0,00 S	0,00 N	0,00	GR 9404
0,00 K	0,00	0,00	0,00 S	0,00 N	0,00	GR 9500
0,00 K	0,00	0,00	0,00 S	0,00 N	0,00	GR 9870

GZ/UA/GR	textliche Bezeichnung	Kassenreste vom Vorjahr ----- I = insgesamt A = in Abgang E = endgültig	Haushaltsreste vom Vorjahr ----- I = insgesamt O = Anordnungen A = in Abgang	endg. Soll laufendes Jahr unter Berücksichtigung von Niederschlagung Erlaß u. Restebereinigung	Gesamt- rechnungssoll das ist die Summe aus den Spalten 5,7,9
1		-3/4/5-	-6/7/8-	-9-	-10-
Su.E. EP 4	Soziale Sicherung	0,00 I	0,00 I	100.002,00	100.002,00
Su.A. EP 4	Soziale Sicherung	0,00 I	0,00 I	1.062.080,33	1.062.080,33
Su.D. EP 4	Soziale Sicherung	0,00 I	0,00 I	962.078,33-	962.078,33-
1.5400.3671	Investitionszuschüsse von privatem Unternehmen -a- (einschl. Spenden)	0,00 I	0,00 I	0,00	0,00
1.5400.9350	Erwerb von beweglichen Sachen des Anlagevermögens	0,00 I	0,00 I	1.917,13-	1.917,13-
1.5400.9870	Investitionszuschüsse an private Unternehmen	0,00 I	0,00 I	0,00	0,00
1.5500.9870	Investitionszuschüsse an private Unternehmen	0,00 I	0,00 I	0,00	0,00
Su.E. EP 5	Gesundheit, Sport, Erholung	0,00 I	0,00 I	0,00	0,00
Su.A. EP 5	Gesundheit, Sport, Erholung	0,00 I	0,00 I	1.917,13-	1.917,13-
Su.D. EP 5	Gesundheit, Sport, Erholung	0,00 I	0,00 I	1.917,13	1.917,13
1.6100.9350	Erwerb von beweglichen Sachen des Anlagevermögens	0,00 I	0,00 I	0,00	0,00
1.6300.3400	Veräußerung von Grundstücken, baulichen Anlagen und grundstücksgleichen Rechten	0,00 I	0,00 I	0,00	0,00
1.6300.3521	Erschließungsbeiträge	863,17 I 863,17 E	0,00 I	0,00	863,17
1.6300.3620	Investitionszuweisungen von Gemeinden u. Gemeindeverbänden	0,00 I	0,00 I	5.771,90	5.771,90
1.6300.9320	Erwerb von Grundstücken und baulichen Anlagen	0,00 I	0,00 I	3.248,70	3.248,70
1.6300.9510	Straßen, Plätze, Brücken u.ä.	0,00 I	0,00 I	207.555,87	207.555,87
1.6301.3521	Erschließungsbeiträge	0,00 I	0,00 I	0,00	0,00
1.6301.9510	Straßen, Plätze, Brücken u.ä.	0,00 I	0,00 I	84.070,40	84.070,40

Gesamte Istwerte ----- K = Kassenrest H = Haushaltsr. S = lfd. Jahr G = Gesamt -11/12/13/14-	Kassenreste auf Nachjahr, das ist die Differenz aus den Spalten 10 und 14 -15-	Haushaltsansatz unter Berücksichtigung von Nachtragsplänen und Änderungen durch Mittelverschiebungen -16-	Vergleich endg. Soll m. Ansatz, davon gedeckt/nicht gedeckt ----- S = m./w. Soll D = gedeckt N = n. gedeckt -17/18/19-	Haushaltsreste in das Nachjahr ----- N = neue Reste A = alte Reste G = Gesamt -20/21/22-	Rechnungsergebnis, das sind die Spalten 9 + 20 - 4 - 8 -23-	UA/GR
100.002,00 S 100.002,00 G	0,00	646.500,00	546.498,00-S	0,00 N	100.002,00	EP 4 E
1.062.080,33 S 1.062.080,33 G	0,00	1.534.027,66	471.947,33-S	0,00 N	1.062.080,33	EP 4 A
962.078,33-S 962.078,33-G	0,00	887.527,66-	74.550,67-S	0,00 N	962.078,33-	EP 4 D
0,00 K	0,00	0,00	0,00 S	0,00 N	0,00	GR 3671
1.917,13-S 1.917,13-G	0,00	5.000,00	6.917,13-S	0,00 N	1.917,13-	GR 9350
0,00 K	0,00	0,00	0,00 S	0,00 N	0,00	GR 9870
0,00 K	0,00	5.000,00	5.000,00-S	0,00 N	0,00	GR 9870
0,00 K	0,00	0,00	0,00 S	0,00 N	0,00	EP 5 E
1.917,13-S 1.917,13-G	0,00	10.000,00	11.917,13-S	0,00 N	1.917,13-	EP 5 A
1.917,13 S 1.917,13 G	0,00	10.000,00-	11.917,13 S	0,00 N	1.917,13	EP 5 D
0,00 K	0,00	0,00	0,00 S	0,00 N	0,00	GR 9350
0,00 K	0,00	0,00	0,00 S	0,00 N	0,00	GR 3400
0,00 K	863,17	0,00	0,00 S	0,00 N	0,00	GR 3521
5.771,90 S 5.771,90 G	0,00	0,00	5.771,90 S	0,00 N	5.771,90	GR 3620
3.248,70 S 3.248,70 G	0,00	3.248,70	0,00 S	0,00 N	3.248,70	GR 9320
207.555,87 S 207.555,87 G	0,00	207.555,87	0,00 S	0,00 N	207.555,87	GR 9510
0,00 K	0,00	0,00	0,00 S	0,00 N	0,00	GR 3521
84.070,40 S 84.070,40 G	0,00	84.070,40	0,00 S	0,00 N	84.070,40	GR 9510

GZ/UA/GR	textliche Bezeichnung	Kassenreste vom Vorjahr ----- I = insgesamt A = in Abgang E = endgültig	Haushaltsreste vom Vorjahr ----- I = insgesamt O = Anordnungen A = in Abgang	endg. Soll laufendes Jahr unter Berücksichtigung von Niederschlagung Erlaß u. Restebereinigung	Gesamt- rechnungssoll das ist die Summe aus den Spalten 5,7,9
1		-3/4/5-	-6/7/8-	-9-	-10-
1.6302.3521	Erschließungsbeiträge	0,00 I	0,00 I	0,00	0,00
1.6302.9510	Straßen, Plätze, Brücken u.ä.	0,00 I	0,00 I	387.650,20	387.650,20
1.6303.3400	Veräußerung von Grundstücken, baulichen Anlagen und grundstücksgleichen Rechten	0,00 I	0,00 I	0,00	0,00
1.6303.3521	Erschließungsbeiträge	0,00 I	0,00 I	0,00	0,00
1.6303.9320	Erwerb von Grundstücken und baulichen Anlagen	0,00 I	0,00 I	0,00	0,00
1.6303.9510	Straßen, Plätze, Brücken u.ä.	0,00 I	0,00 I	60.032,88	60.032,88
1.6309.3521	Erschließungsbeiträge	0,00 I	0,00 I	0,00	0,00
1.6700.3500	Beiträge und ähnliche Entgelte	0,00 I	0,00 I	0,00	0,00
1.6700.9600	Betriebsanlagen	0,00 I	0,00 I	0,00	0,00
1.6900.3521	Erschließungsbeiträge	0,00 I	0,00 I	0,00	0,00
1.6900.9350	Erwerb von beweglichen Sachen des Anlagevermögens	0,00 I	0,00 I	0,00	0,00
1.6900.9400	Hochbaumaßnahmen	0,00 I	0,00 I	0,00	0,00
1.6900.9501	Tiefbaumaßnahme -a-	0,00 I	0,00 I	0,00	0,00
Su.E. EP 6	Bau- und Wohnungswesen, Verkehr	863,17 I 863,17 E	0,00 I	5.771,90	6.635,07
Su.A. EP 6	Bau- und Wohnungswesen, Verkehr	0,00 I	0,00 I	742.558,05	742.558,05
Su.D. EP 6	Bau- und Wohnungswesen, Verkehr	863,17 I 863,17 E	0,00 I	736.786,15-	735.922,98-
1.7001.3531	Kanalbaubeiträge (Herstellungsaufwand)	0,00 I	0,00 I	23.216,48	23.216,48
1.7001.3536	Entwässerungserweiterungs- beiträge	0,00 I	0,00 I	0,00	0,00
1.7001.3680	Investitionszuschüsse von übrigen Bereichen (einschl. Spenden)	0,00 I	0,00 I	4.833,71	4.833,71
1.7001.9320	Erwerb von Grundstücken und baulichen Anlagen	0,00 I	0,00 I	0,00	0,00
1.7001.9501	Gesamtgemeinde Tiefbaumaßnahme -a-	0,00 I	0,00 I	135.229,88	135.229,88
1.7001.9502	Hausanschluss für Dritte Tiefbaumaßnahme -b-	0,00 I	0,00 I	4.833,71	4.833,71

Gesamte Istwerte ----- K = Kassenrest H = Haushaltsr. S = lfd. Jahr G = Gesamt -11/12/13/14-	Kassenreste auf Nachjahr, das ist die Differenz aus den Spalten 10 und 14 -15-	Haushaltsansatz unter Berücksichtigung von Nachtragsplänen und Änderungen durch Mittelverschiebungen -16-	Vergleich endg. Soll m. Ansatz, davon gedeckt/nicht gedeckt ----- S = m./w. Soll D = gedeckt N = n. gedeckt -17/18/19-	Haushaltsreste in das Nachjahr ----- N = neue Reste A = alte Reste G = Gesamt -20/21/22-	Rechnungsergebnis, das sind die Spalten 9 + 20 - 4 - 8 -23-	UA/GR
0,00 K	0,00	760.000,00	760.000,00-S	0,00 N	0,00	GR 3521
387.650,20 S 387.650,20 G	0,00	753.507,14	365.856,94-S	0,00 N	387.650,20	GR 9510
0,00 K	0,00	0,00	0,00 S	0,00 N	0,00	GR 3400
0,00 K	0,00	0,00	0,00 S	0,00 N	0,00	GR 3521
0,00 K	0,00	0,00	0,00 S	0,00 N	0,00	GR 9320
60.032,88 S 60.032,88 G	0,00	60.032,88	0,00 S	0,00 N	60.032,88	GR 9510
0,00 K	0,00	0,00	0,00 S	0,00 N	0,00	GR 3521
0,00 K	0,00	0,00	0,00 S	0,00 N	0,00	GR 3500
0,00 K	0,00	110.000,00	110.000,00-S	0,00 N	0,00	GR 9600
0,00 K	0,00	0,00	0,00 S	0,00 N	0,00	GR 3521
0,00 K	0,00	0,00	0,00 S	0,00 N	0,00	GR 9350
0,00 K	0,00	0,00	0,00 S	0,00 N	0,00	GR 9400
0,00 K	0,00	400.000,00	400.000,00-S	0,00 N	0,00	GR 9501
5.771,90 S 5.771,90 G	863,17	760.000,00	754.228,10-S	0,00 N	5.771,90	EP 6 E
742.558,05 S 742.558,05 G	0,00	1.618.414,99	875.856,94-S	0,00 N	742.558,05	EP 6 A
736.786,15-S 736.786,15-G	863,17	858.414,99-	121.628,84 S	0,00 N	736.786,15-	EP 6 D
23.216,48 S 23.216,48 G	0,00	30.000,00	6.783,52-S	0,00 N	23.216,48	GR 3531
0,00 K	0,00	0,00	0,00 S	0,00 N	0,00	GR 3536
4.833,71 S 4.833,71 G	0,00	1.000,00	3.833,71 S	0,00 N	4.833,71	GR 3680
0,00 K	0,00	0,00	0,00 S	0,00 N	0,00	GR 9320
135.229,88 S 135.229,88 G	0,00	435.000,00	299.770,12-S	0,00 N	135.229,88	GR 9501
4.833,71 S 4.833,71 G	0,00	4.833,71	0,00 S	0,00 N	4.833,71	GR 9502

GZ/UA/GR	textliche Bezeichnung	Kassenreste vom Vorjahr ----- I = insgesamt A = in Abgang E = endgültig	Haushaltsreste vom Vorjahr ----- I = insgesamt O = Anordnungen A = in Abgang	endg. Soll laufendes Jahr unter Berücksichtigung von Niederschlagung Erlaß u. Restebereinigung	Gesamt- rechnungssoll das ist die Summe aus den Spalten 5,7,9
1		-3/4/5-	-6/7/8-	-9-	-10-
1.7001.9506	Tiefbaumaßnahme -f-	0,00 I	0,00 I	0,00	0,00
1.7001.9830	Investitionszuweisungen an Zweckverbände und dgl.	0,00 I	0,00 I	167.487,47	167.487,47
1.7002.3531	Kanalbaubeiträge (Herstellungsaufwand)	0,00 I	0,00 I	0,00	0,00
1.7005.3531	Kanalbaubeiträge (Herstellungsaufwand)	0,00 I	0,00 I	0,00	0,00
1.7201.9501	Tiefbaumaßnahme -a-	0,00 I	0,00 I	0,00	0,00
1.7300.9350	Erwerb von beweglichen Sachen des Anlagevermögens	0,00 I	0,00 I	0,00	0,00
1.7300.9400	Hochbaumaßnahmen	0,00 I	0,00 I	0,00	0,00
1.7500.9320	Erwerb von Grundstücken und baulichen Anlagen	0,00 I	0,00 I	0,00	0,00
1.7500.9350	Erwerb von beweglichen Sachen des Anlagevermögens	0,00 I	0,00 I	0,00	0,00
1.7500.9400	Hochbaumaßnahmen	0,00 I	0,00 I	8.746,54	8.746,54
1.7500.9501	Tiefbaumaßnahme -a-	0,00 I	0,00 I	33.126,51	33.126,51
1.7621.9350	Erwerb von beweglichen Sachen des Anlagevermögens	0,00 I	0,00 I	4.074,74	4.074,74
1.7621.9400	Hochbaumaßnahmen	0,00 I	0,00 I	5.400,66	5.400,66
1.7621.9501	Tiefbaumaßnahme -a-	0,00 I	0,00 I	0,00	0,00
1.7622.9400	Hochbaumaßnahmen	0,00 I	0,00 I	0,00	0,00
1.7690.9350	Erwerb von beweglichen Sachen des Anlagevermögens	0,00 I	0,00 I	0,00	0,00
1.7690.9400	Hochbaumaßnahmen	0,00 I	0,00 I	316,00	316,00
1.7711.9350	Erwerb von beweglichen Sachen des Anlagevermögens	0,00 I	0,00 I	54.573,85	54.573,85
1.7711.9400	Hochbaumaßnahmen	0,00 I	0,00 I	80.569,36	80.569,36
1.7791.3660	Investitionszuschüsse von sonst. öff. Sonderrechnungen (einschl. Spenden)	0,00 I	0,00 I	0,00	0,00
1.7791.9400	Hochbaumaßnahmen	0,00 I	0,00 I	0,00	0,00
1.7912.3610	Breitbandförderprogramm Investitionszuweisungen vom Land	0,00 I	0,00 I	0,00	0,00
1.7912.9870	Breitbandförderprogramm Investitionszuschüsse an private Unternehmen	0,00 I	0,00 I	29.814,26	29.814,26

Gesamte Istwerte ----- K = Kassenrest H = Haushaltsr. S = lfd. Jahr G = Gesamt -11/12/13/14-	Kassenreste auf Nachjahr, das ist die Differenz aus den Spalten 10 und 14 -15-	Haushaltsansatz unter Berücksichtigung von Nachtragsplänen und Änderungen durch Mittelverschiebungen -16-	Vergleich endg. Soll m. Ansatz, davon gedeckt/nicht gedeckt ----- S = m./w. Soll D = gedeckt N = n. gedeckt -17/18/19-	Haushaltsreste in das Nachjahr ----- N = neue Reste A = alte Reste G = Gesamt -20/21/22-	Rechnungsergebnis, das sind die Spalten 9 + 20 - 4 - 8 -23-	UA/GR
0,00 K	0,00	5.000,00	5.000,00-S	0,00 N	0,00	GR 9506
167.487,47 S 167.487,47 G	0,00	171.000,00	3.512,53-S	0,00 N	167.487,47	GR 9830
0,00 K	0,00	0,00	0,00 S	0,00 N	0,00	GR 3531
0,00 K	0,00	0,00	0,00 S	0,00 N	0,00	GR 3531
0,00 K	0,00	20.000,00	20.000,00-S	0,00 N	0,00	GR 9501
0,00 K	0,00	0,00	0,00 S	0,00 N	0,00	GR 9350
0,00 K	0,00	0,00	0,00 S	0,00 N	0,00	GR 9400
0,00 K	0,00	0,00	0,00 S	0,00 N	0,00	GR 9320
0,00 K	0,00	1.500,00	1.500,00-S	0,00 N	0,00	GR 9350
8.746,54 S 8.746,54 G	0,00	8.746,54	0,00 S	0,00 N	8.746,54	GR 9400
33.126,51 S 33.126,51 G	0,00	65.000,00	31.873,49-S	0,00 N	33.126,51	GR 9501
4.074,74 S 4.074,74 G	0,00	5.000,00	925,26-S	0,00 N	4.074,74	GR 9350
5.400,66 S 5.400,66 G	0,00	5.400,66	0,00 S	0,00 N	5.400,66	GR 9400
0,00 K	0,00	0,00	0,00 S	0,00 N	0,00	GR 9501
0,00 K	0,00	0,00	0,00 S	0,00 N	0,00	GR 9400
0,00 K	0,00	0,00	0,00 S	0,00 N	0,00	GR 9350
316,00 S 316,00 G	0,00	400,00	84,00-S	0,00 N	316,00	GR 9400
54.573,85 S 54.573,85 G	0,00	54.573,85	0,00 S	0,00 N	54.573,85	GR 9350
80.569,36 S 80.569,36 G	0,00	80.569,36	0,00 S	0,00 N	80.569,36	GR 9400
0,00 K	0,00	0,00	0,00 S	0,00 N	0,00	GR 3660
0,00 K	0,00	0,00	0,00 S	0,00 N	0,00	GR 9400
0,00 K	0,00	50.000,00	50.000,00-S	0,00 N	0,00	GR 3610
29.814,26 S 29.814,26 G	0,00	56.000,00	26.185,74-S	0,00 N	29.814,26	GR 9870

GZ/UA/GR	textliche Bezeichnung	Kassenreste vom Vorjahr ----- I = insgesamt A = in Abgang E = endgültig	Haushaltsreste vom Vorjahr ----- I = insgesamt O = Anordnungen A = in Abgang	endg. Soll laufendes Jahr unter Berücksichtigung von Niederschlagung Erlaß u. Restebereinigung	Gesamt- rechnungssoll das ist die Summe aus den Spalten 5,7,9
1		-3/4/5-	-6/7/8-	-9-	-10-
Su.E. EP 7	Öffentl. Einrichtungen, Wirtschaftsförderung	0,00 I	0,00 I	28.050,19	28.050,19
Su.A. EP 7	Öffentl. Einrichtungen, Wirtschaftsförderung	0,00 I	0,00 I	524.172,98	524.172,98
Su.D. EP 7	Öffentl. Einrichtungen, Wirtschaftsförderung	0,00 I	0,00 I	496.122,79-	496.122,79-
1.8151.3561	Wasseranschlussbaubeiträge (Herstellungsaufwand)	0,00 I	0,00 I	0,00	0,00
1.8700.9400	Hochbaumaßnahmen	0,00 I	0,00 I	0,00	0,00
1.8801.3400	Veräußerung von Grundstücken, baulichen Anlagen und grundstücksgleichen Rechten	0,00 I	0,00 I	0,00	0,00
1.8801.3610	Investitionszuweisungen vom Land	0,00 I	0,00 I	0,00	0,00
1.8801.9320	Erwerb von Grundstücken und baulichen Anlagen	0,00 I	0,00 I	0,00	0,00
1.8801.9400	Hochbaumaßnahmen	0,00 I	0,00 I	13.335,81	13.335,81
1.8802.9400	Bienengarten, Altes FW-Haus LE FW-Haus Mittelhembach Hochbaumaßnahmen	0,00 I	0,00 I	405,00	405,00
1.8803.9400	Hochbaumaßnahmen	0,00 I	0,00 I	0,00	0,00
1.8811.3400	Veräußerung von Grundstücken, baulichen Anlagen und grundstücksgleichen Rechten	0,00 I	0,00 I	35.472,00	35.472,00
1.8811.9320	Erwerb von Grundstücken und baulichen Anlagen	0,00 I	0,00 I	1.058.292,91	1.058.292,91
1.8811.9581	Sonstige Tiefbaumaßnahme -a-	0,00 I	0,00 I	0,00	0,00
1.8891.3400	Veräußerung von Grundstücken, baulichen Anlagen und grundstücksgleichen Rechten	0,00 I	0,00 I	0,00	0,00
1.8891.9320	Erwerb von Grundstücken und baulichen Anlagen	0,00 I	0,00 I	0,00	0,00
1.8891.9350	Erwerb von beweglichen Sachen des Anlagevermögens	0,00 I	0,00 I	0,00	0,00
1.8891.9501	Tiefbaumaßnahme -a-	0,00 I	0,00 I	15.149,63	15.149,63
1.8900.9300	Zustiftung Erwerb von Beteiligungen, Kapitaleinlagen	0,00 I	0,00 I	0,00	0,00

Gesamte Istwerte ----- K = Kassenrest H = Haushaltsr. S = lfd. Jahr G = Gesamt	Kassenreste auf Nachjahr, das ist die Differenz aus den Spalten 10 und 14	Haushaltsansatz unter Berücksichtigung von Nachtragsplänen und Änderungen durch Mittelverschiebungen	Vergleich endg. Soll m. Ansatz, davon gedeckt/nicht gedeckt ----- S = m./w. Soll D = gedeckt N = n. gedeckt	Haushaltsreste in das Nachjahr ----- N = neue Reste A = alte Reste G = Gesamt	Rechnungsergebnis, das sind die Spalten 9 + 20 - 4 - 8	UA/GR
-11/12/13/14-	-15-	-16-	-17/18/19-	-20/21/22-	-23-	
28.050,19 S 28.050,19 G	0,00	81.000,00	52.949,81-S	0,00 N	28.050,19	EP 7 E
524.172,98 S 524.172,98 G	0,00	913.024,12	388.851,14-S	0,00 N	524.172,98	EP 7 A
496.122,79-S 496.122,79-G	0,00	832.024,12-	335.901,33 S	0,00 N	496.122,79-	EP 7 D
0,00 K	0,00	0,00	0,00 S	0,00 N	0,00	GR 3561
0,00 K	0,00	0,00	0,00 S	0,00 N	0,00	GR 9400
0,00 K	0,00	0,00	0,00 S	0,00 N	0,00	GR 3400
0,00 K	0,00	0,00	0,00 S	0,00 N	0,00	GR 3610
0,00 K	0,00	0,00	0,00 S	0,00 N	0,00	GR 9320
13.335,81 S 13.335,81 G	0,00	20.000,00	6.664,19-S	0,00 N	13.335,81	GR 9400
405,00 S 405,00 G	0,00	500,00	95,00-S	0,00 N	405,00	GR 9400
0,00 K	0,00	3.000,00	3.000,00-S	0,00 N	0,00	GR 9400
35.472,00 S 35.472,00 G	0,00	0,00	35.472,00 S	0,00 N	35.472,00	GR 3400
1.058.292,91 S 1.058.292,91 G	0,00	1.346.751,30	288.458,39-S	0,00 N	1.058.292,91	GR 9320
0,00 K	0,00	0,00	0,00 S	0,00 N	0,00	GR 9581
0,00 K	0,00	0,00	0,00 S	0,00 N	0,00	GR 3400
0,00 K	0,00	0,00	0,00 S	0,00 N	0,00	GR 9320
0,00 K	0,00	0,00	0,00 S	0,00 N	0,00	GR 9350
15.149,63 S 15.149,63 G	0,00	75.000,00	59.850,37-S	0,00 N	15.149,63	GR 9501
0,00 K	0,00	0,00	0,00 S	0,00 N	0,00	GR 9300

GZ/UA/GR	textliche Bezeichnung	Kassenreste vom Vorjahr ----- I = insgesamt A = in Abgang E = endgültig	Haushaltsreste vom Vorjahr ----- I = insgesamt O = Anordnungen A = in Abgang	endg. Soll laufendes Jahr unter Berücksichtigung von Niederschlagung Erlaß u. Restebereinigung	Gesamt- rechnungssoll das ist die Summe aus den Spalten 5,7,9
1		-3/4/5-	-6/7/8-	-9-	-10-
Su.E. EP 8	Wirtschaftl.Unternehmen Grund- u.Sondervermögen	0,00 I	0,00 I	35.472,00	35.472,00
Su.A. EP 8	Wirtschaftl.Unternehmen Grund- u.Sondervermögen	0,00 I	0,00 I	1.087.183,35	1.087.183,35
Su.D. EP 8	Wirtschaftl.Unternehmen Grund- u.Sondervermögen	0,00 I	0,00 I	1.051.711,35-	1.051.711,35-
1.9000.3614	Investitionspauschale (Art. 12 FAG)	0,00 I	0,00 I	126.500,00	126.500,00
1.9100.3766	Kreditaufnahmen von sonstigen öffentlichen Sonderrechnungen	0,00 I	0,00 I	1.000.000,00	1.000.000,00
1.9100.3767	Kreditaufnahmen von sonstigen öffentlichen Sonderrechnungen - Umschuldung -	0,00 I	0,00 I	0,00	0,00
1.9100.3776	Kreditaufnahmen von privaten Unternehmen	0,00 I	0,00 I	0,00	0,00
1.9100.3777	Kreditaufnahmen von privaten Unternehmen - Umschuldung -	0,00 I	0,00 I	0,00	0,00
1.9100.9766	Ordentliche Tilgungsausgaben an sonstige öffentliche Sonderrechnungen	0,00 I	0,00 I	45.000,00	45.000,00
1.9100.9767	Außerordentl. Tilgungsausgaben und Umschuldung an sonstige öffentliche Sonderrechnungen	0,00 I	0,00 I	0,00	0,00
1.9100.9776	Ordentliche Tilgungsausgaben an private Unternehmen	0,00 I	0,00 I	72.394,90	72.394,90
1.9100.9777	Außerordentliche Tilgungs- ausgaben und Umschuldung an private Unternehmen	0,00 I	0,00 I	0,00	0,00
1.9101.3100	Entnahme aus Rücklagen (ohne Sonderrücklagen)	0,00 I	0,00 I	3.514.517,12	3.514.517,12
1.9101.9100	Zuführung an Rücklagen (ohne Sonderrücklagen)	0,00 I	0,00 I	2.259.089,61	2.259.089,61
1.9101.9130	Zuführung an Sonderrücklagen zum Ausgleich von Gebühren- schwankungen	0,00 I	0,00 I	11.309,00	11.309,00
1.9161.3000	Zuführung vom Verwaltungshaushalt (ohne Sonderrücklagen)	0,00 I	0,00 I	2.049.300,65	2.049.300,65
1.9161.9000	Zuführung zum Verwaltungs- haushalt (ohne Sonderrücklagen)	0,00 I	0,00 I	0,00	0,00
1.9200.3920	Durchbuchung Sollfehlbetrag	0,00 I	0,00 I	0,00	0,00

Gesamte Istwerte ----- K = Kassenrest H = Haushaltsr. S = lfd. Jahr G = Gesamt	Kassenreste auf Nachjahr, das ist die Differenz aus den Spalten 10 und 14	Haushaltsansatz unter Berücksichtigung von Nachtragsplänen und Änderungen durch Mittelverschiebungen	Vergleich endg. Soll m. Ansatz, davon gedeckt/nicht gedeckt ----- S = m./w. Soll D = gedeckt N = n. gedeckt	Haushaltsreste in das Nachjahr ----- N = neue Reste A = alte Reste G = Gesamt	Rechnungsergebnis, das sind die Spalten 9 + 20 - 4 - 8	UA/GR
-11/12/13/14-	-15-	-16-	-17/18/19-	-20/21/22-	-23-	
35.472,00 S 35.472,00 G	0,00	0,00	35.472,00 S	0,00 N	35.472,00	EP 8 E
1.087.183,35 S 1.087.183,35 G	0,00	1.445.251,30	358.067,95-S	0,00 N	1.087.183,35	EP 8 A
1.051.711,35-S 1.051.711,35-G	0,00	1.445.251,30-	393.539,95 S	0,00 N	1.051.711,35-	EP 8 D
126.500,00 S 126.500,00 G	0,00	127.000,00	500,00-S	0,00 N	126.500,00	GR 3614
1.000.000,00 S 1.000.000,00 G	0,00	1.000.000,00	0,00 S	0,00 N	1.000.000,00	GR 3766
0,00 K	0,00	0,00	0,00 S	0,00 N	0,00	GR 3767
0,00 K	0,00	0,00	0,00 S	0,00 N	0,00	GR 3776
0,00 K	0,00	0,00	0,00 S	0,00 N	0,00	GR 3777
45.000,00 S 45.000,00 G	0,00	45.000,00	0,00 S	0,00 N	45.000,00	GR 9766
0,00 K	0,00	0,00	0,00 S	0,00 N	0,00	GR 9767
72.394,90 S 72.394,90 G	0,00	72.500,00	105,10-S	0,00 N	72.394,90	GR 9776
0,00 K	0,00	0,00	0,00 S	0,00 N	0,00	GR 9777
3.514.517,12 S 3.514.517,12 G	0,00	2.840.600,00	673.917,12 S	0,00 N	3.514.517,12	GR 3100
2.259.089,61 S 2.259.089,61 G	0,00	0,00	2.259.089,61 S 2.259.089,61 N	0,00 N	2.259.089,61	GR 9100
11.309,00 S 11.309,00 G	0,00	135.800,00	124.491,00-S	0,00 N	11.309,00	GR 9130
2.049.300,65 S 2.049.300,65 G	0,00	1.494.700,00	554.600,65 S	0,00 N	2.049.300,65	GR 3000
0,00 K	0,00	0,00	0,00 S	0,00 N	0,00	GR 9000
0,00 K	0,00	0,00	0,00 S	0,00 N	0,00	GR 3920

GZ/UA/GR	textliche Bezeichnung	Kassenreste vom Vorjahr ----- I = insgesamt A = in Abgang E = endgültig	Haushaltsreste vom Vorjahr ----- I = insgesamt O = Anordnungen A = in Abgang	endg. Soll laufendes Jahr unter Berücksichtigung von Niederschlagung Erlaß u. Restebereinigung	Gesamt- rechnungssoll das ist die Summe aus den Spalten 5,7,9
1		-3/4/5-	-6/7/8-	-9-	-10-
1.9200.3950	Abschlusstechnische Vorgänge (Ist-Überschuss des VermHH)	0,00 I	0,00 I	0,00	0,00
1.9200.9920	Deckung Sollfehlbetrag	0,00 I	0,00 I	0,00	0,00
1.9200.9950	Abschlusstechnische Vorgänge (Ist-Fehlbetrag des VermHH)	863,17 I 863,17 E	0,00 I	0,00	863,17
1.9699.3999	Verrechnung von Einnahmebuchg. im Vermögens-HH; die angeord. HH-stelle war nicht eröffnet	0,00 I	0,00 I	0,00	0,00
1.9699.9999	Verrechnung von Ausgabebuchg. im Vermögens-HH; die angeord. HH-stelle war nicht eröffnet	0,00 I	0,00 I	0,00	0,00
Su.E. EP 9	Allgemeine Finanzwirtschaft	0,00 I	0,00 I	6.690.317,77	6.690.317,77
Su.A. EP 9	Allgemeine Finanzwirtschaft	863,17 I 863,17 E	0,00 I	2.387.793,51	2.388.656,68
Su.D. EP 9	Allgemeine Finanzwirtschaft	863,17-I 863,17-E	0,00 I	4.302.524,26	4.301.661,09
Su.E. GA 1	Vermögenshaushalt	863,17 I 863,17 E	0,00 I	7.647.240,86	7.648.104,03
Su.A. GA 1	Vermögenshaushalt	863,17 I 863,17 E	0,00 I	7.647.240,86	7.648.104,03
Su.D. GA 1	Vermögenshaushalt	0,00 I	0,00 I	0,00	0,00
4.0200.0001	Einziehungsersuchen anderer Körperschaften	538,00 I 538,00 E	0,00 I	1.058,00	1.596,00
4.0200.4001	Einziehungsersuchen anderer Körperschaften	538,00 I 538,00 E	0,00 I	1.058,00	1.596,00
4.0599.0001	Sonstige durchlaufende Gelder (Sammelabwicklung)	0,00 I	0,00 I	2.892,15	2.892,15
4.0599.4001	Sonstige durchlaufende Gelder (Sammelabwicklung)	0,00 I	0,00 I	2.892,15	2.892,15

Gesamte Istwerte ----- K = Kassenrest H = Haushaltsr. S = lfd. Jahr G = Gesamt	Kassenreste auf Nachjahr, das ist die Differenz aus den Spalten 10 und 14	Haushaltsansatz unter Berücksichtigung von Nachtragsplänen und Änderungen durch Mittelverschiebungen	Vergleich endg. Soll m. Ansatz, davon gedeckt/nicht gedeckt ----- S = m./w. Soll D = gedeckt N = n. gedeckt	Haushaltsreste in das Nachjahr ----- N = neue Reste A = alte Reste G = Gesamt	Rechnungsergebnis, das sind die Spalten 9 + 20 - 4 - 8	UA/GR
-11/12/13/14-	-15-	-16-	-17/18/19-	-20/21/22-	-23-	
0,00 K	0,00	0,00	0,00 S	0,00 N	0,00	GR 3950
0,00 K	0,00	0,00	0,00 S	0,00 N	0,00	GR 9920
863,17 K 863,17 G	0,00	0,00	0,00 S	0,00 N	0,00	GR 9950
0,00 K	0,00	0,00	0,00 S	0,00 N	0,00	GR 3999
0,00 K	0,00	0,00	0,00 S	0,00 N	0,00	GR 9999
6.690.317,77 S 6.690.317,77 G	0,00	5.462.300,00	1.228.017,77 S	0,00 N	6.690.317,77	EP 9 E
863,17 K 2.387.793,51 S 2.388.656,68 G	0,00	253.300,00	2.134.493,51 S 2.259.089,61 N	0,00 N	2.387.793,51	EP 9 A
863,17-K 4.302.524,26 S 4.301.661,09 G	0,00	5.209.000,00	906.475,74-S 2.259.089,61-N	0,00 N	4.302.524,26	EP 9 D
7.647.240,86 S 7.647.240,86 G	863,17	8.199.800,00	552.559,14-S	0,00 N	7.647.240,86	GA 1 E
863,17 K 7.647.240,86 S 7.648.104,03 G	0,00	8.199.800,00	552.559,14-S 1.395,28 G 2.259.089,61 N	0,00 N	7.647.240,86	GA 1 A
863,17-K 863,17-G	863,17	0,00	1.395,28-G 2.259.089,61-N	0,00 N	0,00	GA 1 D
538,00 K 1.058,00 S 1.596,00 G	0,00	0,00	1.058,00 S	0,00 N	1.058,00	GR 0001
538,00 K 1.058,00 S 1.596,00 G	0,00	0,00	1.058,00 S 1.058,00 N	0,00 N	1.058,00	GR 4001
2.892,15 S 2.892,15 G	0,00	0,00	2.892,15 S	0,00 N	2.892,15	GR 0001
2.892,15 S 2.892,15 G	0,00	0,00	2.892,15 S 2.892,15 N	0,00 N	2.892,15	GR 4001

GZ/UA/GR	textliche Bezeichnung	Kassenreste vom Vorjahr ----- I = insgesamt A = in Abgang E = endgültig	Haushaltsreste vom Vorjahr ----- I = insgesamt O = Anordnungen A = in Abgang	endg. Soll laufendes Jahr unter Berücksichtigung von Niederschlagung Erlaß u. Restebereinigung	Gesamt- rechnungssoll das ist die Summe aus den Spalten 5,7,9
1		-3/4/5-	-6/7/8-	-9-	-10-
Su.E. EP 0		538,00 I 538,00 E	0,00 I	3.950,15	4.488,15
Su.A. EP 0		538,00 I 538,00 E	0,00 I	3.950,15	4.488,15
Su.D. EP 0		0,00 I	0,00 I	0,00	0,00
4.1201.0001	verwahrgelder für Schule -01-	0,00 I	0,00 I	540,00	540,00
4.1201.4001	verwahrgelder für Schule -01-	0,00 I	0,00 I	540,00	540,00
4.1610.0001	verwahrgelder für das Sozialhilfeamt	0,00 I	0,00 I	0,00	0,00
4.1610.4001	verwahrgelder für das Sozialhilfeamt	0,00 I	0,00 I	0,00	0,00
4.1999.0001	Überzahlung bei Hausabgaben PK Verarb.Schl. 500 bis 503	0,00 I	0,00 I	0,00	0,00
4.1999.4001	Überzahlung bei Hausabgaben PK Verarb.Schl. 500 bis 503	0,00 I	0,00 I	0,00	0,00
Su.E. EP 1		0,00 I	0,00 I	540,00	540,00
Su.A. EP 1		0,00 I	0,00 I	540,00	540,00
Su.D. EP 1		0,00 I	0,00 I	0,00	0,00
4.2000.0001	Lohnsteuer (einschl.Pauschalsteuer, Ergänzungsabgabe, AS)	0,00 I	0,00 I	281.767,42	281.767,42
4.2000.4001	Lohnsteuer (einschl.Pauschalsteuer, Ergänzungsabgabe, AS)	0,00 I	0,00 I	281.767,42	281.767,42
4.2100.0001	Kirchenlohnsteuer (Sammelabwicklung)	0,00 I	0,00 I	12.596,80	12.596,80
4.2100.4001	Kirchenlohnsteuer (Sammelabwicklung)	0,00 I	0,00 I	12.596,80	12.596,80
4.2200.0001	Sozialversicherung -AG/AN- (Sammelabwicklung)	0,00 I	0,00 I	580.406,93	580.406,93
4.2200.4001	Sozialversicherung -AG/AN- (Sammelabwicklung)	0,00 I	0,00 I	580.456,84	580.456,84
4.2300.0001	Beiträge zur freiwilligen Krankenversicherung	0,00 I	0,00 I	0,00	0,00

Gesamte Istwerte ----- K = Kassenrest H = Haushaltsr. S = lfd. Jahr G = Gesamt -11/12/13/14-	Kassenreste auf Nachjahr, das ist die Differenz aus den Spalten 10 und 14 -15-	Haushaltsansatz unter Berücksichtigung von Nachtragsplänen und Änderungen durch Mittelverschiebungen -16-	Vergleich endg. Soll m. Ansatz, davon gedeckt/nicht gedeckt ----- S = m./w. Soll D = gedeckt N = n. gedeckt -17/18/19-	Haushaltsreste in das Nachjahr ----- N = neue Reste A = alte Reste G = Gesamt -20/21/22-	Rechnungsergebnis, das sind die Spalten 9 + 20 - 4 - 8 -23-	UA/GR
538,00 K 3.950,15 S 4.488,15 G	0,00	0,00	3.950,15 S	0,00 N	3.950,15	EP 0 E
538,00 K 3.950,15 S 4.488,15 G	0,00	0,00	3.950,15 S 3.950,15 N	0,00 N	3.950,15	EP 0 A
0,00 K	0,00	0,00	3.950,15-N	0,00 N	0,00	EP 0 D
540,00 S 540,00 G	0,00	0,00	540,00 S	0,00 N	540,00	GR 0001
540,00 S 540,00 G	0,00	0,00	540,00 S 540,00 N	0,00 N	540,00	GR 4001
0,00 K	0,00	0,00	0,00 S	0,00 N	0,00	GR 0001
0,00 K	0,00	0,00	0,00 S	0,00 N	0,00	GR 4001
0,00 K	0,00	0,00	0,00 S	0,00 N	0,00	GR 0001
0,00 K	0,00	0,00	0,00 S	0,00 N	0,00	GR 4001
540,00 S 540,00 G	0,00	0,00	540,00 S	0,00 N	540,00	EP 1 E
540,00 S 540,00 G	0,00	0,00	540,00 S 540,00 N	0,00 N	540,00	EP 1 A
0,00 K	0,00	0,00	540,00-N	0,00 N	0,00	EP 1 D
281.767,42 S 281.767,42 G	0,00	0,00	281.767,42 S	0,00 N	281.767,42	GR 0001
281.767,42 S 281.767,42 G	0,00	0,00	281.767,42 S 281.767,42 N	0,00 N	281.767,42	GR 4001
12.596,80 S 12.596,80 G	0,00	0,00	12.596,80 S	0,00 N	12.596,80	GR 0001
12.596,80 S 12.596,80 G	0,00	0,00	12.596,80 S 12.596,80 N	0,00 N	12.596,80	GR 4001
580.406,93 S 580.406,93 G	0,00	0,00	580.406,93 S	0,00 N	580.406,93	GR 0001
580.456,84 S 580.456,84 G	0,00	0,00	580.456,84 S 580.456,84 N	0,00 N	580.456,84	GR 4001
0,00 K	0,00	0,00	0,00 S	0,00 N	0,00	GR 0001

GZ/UA/GR	textliche Bezeichnung	Kassenreste vom Vorjahr ----- I = insgesamt A = in Abgang E = endgültig	Haushaltsreste vom Vorjahr ----- I = insgesamt O = Anordnungen A = in Abgang	endg. Soll laufendes Jahr unter Berücksichtigung von Niederschlagung Erlaß u. Restebereinigung	Gesamt- rechnungssoll das ist die Summe aus den Spalten 5,7,9
1		-3/4/5-	-6/7/8-	-9-	-10-
4.2300.4001	Beiträge zur freiwilligen Krankenversicherung	0,00 I	0,00 I	0,00	0,00
4.2500.0001	Beiträge, Umlage u. Erhöhungs- beträge zur Zusatzversorgung	0,00 I	0,00 I	111.797,45	111.797,45
4.2500.4001	Beiträge, Umlage u. Erhöhungs- beträge zur Zusatzversorgung	0,00 I	0,00 I	111.797,45	111.797,45
4.2610.0001	Einbehaltungen nach dem Vermögensbildungsgesetz	0,00 I	0,00 I	16.052,81	16.052,81
4.2610.4001	Einbehaltungen nach dem Vermögensbildungsgesetz	0,00 I	0,00 I	16.052,81	16.052,81
4.2620.0001	Einbehaltungen für Bausparkassen	0,00 I	0,00 I	0,00	0,00
4.2620.4001	Einbehaltungen für Bausparkassen	0,00 I	0,00 I	0,00	0,00
4.2695.0001	Integration von Bes/Verg/Lohn- zusammengefasste Einbehaltung	0,00 I	0,00 I	8.227,57	8.227,57
4.2695.4001	Integration von Bes/Verg/Lohn- zusammengefasste Einbehaltung	0,00 I	0,00 I	8.227,57	8.227,57
4.2699.0001	Integration von Bes/Verg/Lohn- falsche Buchungsstelle-	0,00 I	0,00 I	0,00	0,00
4.2699.4001	Integration von Bes/Verg/Lohn- falsche Buchungsstelle-	0,00 I	0,00 I	0,00	0,00
4.2700.0001	Integration Bes/Verg/Löhne -Nettobezüge-	0,00 I	0,00 I	1.144.100,39	1.144.100,39
4.2700.4001	Integration Bes/Verg/Löhne -Nettobezüge-	0,00 I	0,00 I	1.144.100,39	1.144.100,39
Su.E. EP 2		0,00 I	0,00 I	2.154.949,37	2.154.949,37
Su.A. EP 2		0,00 I	0,00 I	2.154.999,28	2.154.999,28
Su.D. EP 2		0,00 I	0,00 I	49,91-	49,91-
4.3301.0001	Sicherheitsleistungen -01-	21.559,34 I 21.559,34 E	0,00 I	53.242,12	74.801,46
4.3301.4001	Sicherheitsleistungen -01-	21.559,34 I 21.559,34 E	0,00 I	29.318,62	50.877,96
4.3302.0001	Sicherheitsleistungen -02-	0,00 I	0,00 I	0,00	0,00
4.3302.4001	Sicherheitsleistungen -02-	0,00 I	0,00 I	0,00	0,00

Gesamte Istwerte ----- K = Kassenrest H = Haushaltsr. S = lfd. Jahr G = Gesamt	Kassenreste auf Nachjahr, das ist die Differenz aus den Spalten 10 und 14	Haushaltsansatz unter Berücksichtigung von Nachtragsplänen und Änderungen durch Mittelverschiebungen	Vergleich endg. Soll m. Ansatz, davon gedeckt/nicht gedeckt ----- S = m./w. Soll D = gedeckt N = n. gedeckt	Haushaltsreste in das Nachjahr ----- N = neue Reste A = alte Reste G = Gesamt	Rechnungsergebnis, das sind die Spalten 9 + 20 - 4 - 8	UA/GR
-11/12/13/14-	-15-	-16-	-17/18/19-	-20/21/22-	-23-	
0,00 K	0,00	0,00	0,00 S	0,00 N	0,00	GR 4001
111.797,45 S 111.797,45 G	0,00	0,00	111.797,45 S	0,00 N	111.797,45	GR 0001
111.797,45 S 111.797,45 G	0,00	0,00	111.797,45 S 111.797,45 N	0,00 N	111.797,45	GR 4001
16.052,81 S 16.052,81 G	0,00	0,00	16.052,81 S	0,00 N	16.052,81	GR 0001
16.052,81 S 16.052,81 G	0,00	0,00	16.052,81 S 16.052,81 N	0,00 N	16.052,81	GR 4001
0,00 K	0,00	0,00	0,00 S	0,00 N	0,00	GR 0001
0,00 K	0,00	0,00	0,00 S	0,00 N	0,00	GR 4001
8.227,57 S 8.227,57 G	0,00	0,00	8.227,57 S	0,00 N	8.227,57	GR 0001
8.227,57 S 8.227,57 G	0,00	0,00	8.227,57 S 8.227,57 N	0,00 N	8.227,57	GR 4001
0,00 K	0,00	0,00	0,00 S	0,00 N	0,00	GR 0001
0,00 K	0,00	0,00	0,00 S	0,00 N	0,00	GR 4001
1.144.100,39 S 1.144.100,39 G	0,00	0,00	1.144.100,39 S	0,00 N	1.144.100,39	GR 0001
1.144.100,39 S 1.144.100,39 G	0,00	0,00	1.144.100,39 S 1.144.100,39 N	0,00 N	1.144.100,39	GR 4001
2.154.949,37 S 2.154.949,37 G	0,00	0,00	2.154.949,37 S	0,00 N	2.154.949,37	EP 2 E
2.154.999,28 S 2.154.999,28 G	0,00	0,00	2.154.999,28 S 2.154.999,28 N	0,00 N	2.154.999,28	EP 2 A
49,91-S 49,91-G	0,00	0,00	49,91-S 2.154.999,28-N	0,00 N	49,91-	EP 2 D
21.559,34 K 53.242,12 S 74.801,46 G	0,00	0,00	53.242,12 S	0,00 N	53.242,12	GR 0001
21.559,34 K 29.318,62 S 50.877,96 G	0,00	0,00	29.318,62 S 29.318,62 N	0,00 N	29.318,62	GR 4001
0,00 K	0,00	0,00	0,00 S	0,00 N	0,00	GR 0001
0,00 K	0,00	0,00	0,00 S	0,00 N	0,00	GR 4001

GZ/UA/GR	textliche Bezeichnung	Kassenreste vom Vorjahr ----- I = insgesamt A = in Abgang E = endgültig	Haushaltsreste vom Vorjahr ----- I = insgesamt O = Anordnungen A = in Abgang	endg. Soll laufendes Jahr unter Berücksichtigung von Niederschlagung Erlaß u. Restebereinigung	Gesamt- rechnungssoll das ist die Summe aus den Spalten 5,7,9
1		-3/4/5-	-6/7/8-	-9-	-10-
4.3651.0001	Sonstige Verwahrgelder -51- (Sammelabwicklung)	0,00 I	0,00 I	0,00	0,00
4.3651.4001	Sonstige Verwahrgelder -51- (Sammelabwicklung)	0,00 I	0,00 I	0,00	0,00
4.3652.0001	Sonstige Verwahrgelder -52- (Sammelabwicklung)	0,00 I	0,00 I	0,00	0,00
4.3652.4001	Sonstige Verwahrgelder -52- (Sammelabwicklung)	0,00 I	0,00 I	0,00	0,00
4.3653.0001	Sonstige Verwahrgelder -53- (Sammelabwicklung)	0,00 I	0,00 I	0,00	0,00
4.3653.4001	Sonstige Verwahrgelder -53- (Sammelabwicklung)	0,00 I	0,00 I	0,00	0,00
4.3654.0001	Sonstige Verwahrgelder -54- (Sammelabwicklung)	0,00 I	0,00 I	0,00	0,00
4.3654.4001	Sonstige Verwahrgelder -54- (Sammelabwicklung)	0,00 I	0,00 I	0,00	0,00
4.3698.0001	Tierseuchenbeiträge (Sammelabwicklung)	0,00 I	0,00 I	0,00	0,00
4.3698.4001	Tierseuchenbeiträge (Sammelabwicklung)	0,00 I	0,00 I	0,00	0,00
4.3810.0001	Zahlungen auf übergreifende Fälligkeiten aus Pers.Konten	0,00 I	0,00 I	0,00	0,00
4.3810.4001	Zahlungen auf übergreifende Fälligkeiten aus Pers.Konten	0,00 I	0,00 I	0,00	0,00
4.3910.0001	Abfallbeseitigung im Auftrag des Landkreises	0,00 I	0,00 I	0,00	0,00
4.3910.4001	Abfallbeseitigung im Auftrag des Landkreises	0,00 I	0,00 I	0,00	0,00
Su.E. EP 3		21.559,34 I 21.559,34 E	0,00 I	53.242,12	74.801,46
Su.A. EP 3		21.559,34 I 21.559,34 E	0,00 I	29.318,62	50.877,96
Su.D. EP 3		0,00 I	0,00 I	23.923,50	23.923,50
Su.E. GA 4	Verwahrgelder	22.097,34 I 22.097,34 E	0,00 I	2.212.681,64	2.234.778,98


Gesamte Istwerte ----- K = Kassenrest H = Haushaltsr. S = lfd. Jahr G = Gesamt -11/12/13/14-	Kassenreste auf Nachjahr, das ist die Differenz aus den Spalten 10 und 14 -15-	Haushaltsansatz unter Berücksichtigung von Nachtragsplänen und Änderungen durch Mittelverschiebungen -16-	Vergleich endg. Soll m. Ansatz, davon gedeckt/nicht gedeckt ----- S = m./w. Soll D = gedeckt N = n. gedeckt -17/18/19-	Haushaltsreste in das Nachjahr ----- N = neue Reste A = alte Reste G = Gesamt -20/21/22-	Rechnungsergebnis, das sind die Spalten 9 + 20 - 4 - 8 -23-	UA/GR
0,00 K	0,00	0,00	0,00 S	0,00 N	0,00	GR 0001
0,00 K	0,00	0,00	0,00 S	0,00 N	0,00	GR 4001
0,00 K	0,00	0,00	0,00 S	0,00 N	0,00	GR 0001
0,00 K	0,00	0,00	0,00 S	0,00 N	0,00	GR 4001
0,00 K	0,00	0,00	0,00 S	0,00 N	0,00	GR 0001
0,00 K	0,00	0,00	0,00 S	0,00 N	0,00	GR 4001
0,00 K	0,00	0,00	0,00 S	0,00 N	0,00	GR 0001
0,00 K	0,00	0,00	0,00 S	0,00 N	0,00	GR 4001
0,00 K	0,00	0,00	0,00 S	0,00 N	0,00	GR 0001
0,00 K	0,00	0,00	0,00 S	0,00 N	0,00	GR 4001
0,00 K	0,00	0,00	0,00 S	0,00 N	0,00	GR 0001
0,00 K	0,00	0,00	0,00 S	0,00 N	0,00	GR 4001
0,00 K	0,00	0,00	0,00 S	0,00 N	0,00	GR 0001
0,00 K	0,00	0,00	0,00 S	0,00 N	0,00	GR 4001
0,00 K	0,00	0,00	0,00 S	0,00 N	0,00	GR 0001
0,00 K	0,00	0,00	0,00 S	0,00 N	0,00	GR 4001
21.559,34 K 53.242,12 S 74.801,46 G	0,00	0,00	53.242,12 S	0,00 N	53.242,12	EP 3 E
21.559,34 K 29.318,62 S 50.877,96 G	0,00	0,00	29.318,62 S 29.318,62 N	0,00 N	29.318,62	EP 3 A
23.923,50 S 23.923,50 G	0,00	0,00	23.923,50 S 29.318,62-N	0,00 N	23.923,50	EP 3 D
22.097,34 K 2.212.681,64 S 2.234.778,98 G	0,00	0,00	2.212.681,64 S	0,00 N	2.212.681,64	GA 4 E

GZ/UA/GR	textliche Bezeichnung	Kassenreste vom Vorjahr ----- I = insgesamt A = in Abgang E = endgültig	Haushaltsreste vom Vorjahr ----- I = insgesamt O = Anordnungen A = in Abgang	endg. Soll laufendes Jahr unter Berücksichtigung von Niederschlagung Erlaß u. Restebereinigung	Gesamt- rechnungssoll das ist die Summe aus den Spalten 5,7,9
1		-3/4/5-	-6/7/8-	-9-	-10-
Su.A. GA 4	Verwahrgelder	22.097,34 I 22.097,34 E	0,00 I	2.188.808,05	2.210.905,39
Su.D. GA 4	Verwahrgelder	0,00 I	0,00 I	23.873,59	23.873,59
5.5610.0001	vorschüsse für das Sozialhilfeamt	0,00 I	0,00 I	0,00	0,00
5.5610.4001	vorschüsse für das Sozialhilfeamt	0,00 I	0,00 I	0,00	0,00
5.5631.0001	vorschüsse für Besucher aus Osteuropa: Bargeldhilfen	0,00 I	0,00 I	0,00	0,00
5.5631.4001	vorschüsse für Besucher aus Osteuropa: Bargeldhilfen	0,00 I	0,00 I	0,00	0,00
5.5632.0001	vorschüsse für Besucher aus Osteuropa: Krankenhilfe	0,00 I	0,00 I	0,00	0,00
5.5632.4001	vorschüsse für Besucher aus Osteuropa: Krankenhilfe	0,00 I	0,00 I	0,00	0,00
5.5633.0001	vorschüsse f. Besucher aus der DDR:Transport- und Reisekosten	0,00 I	0,00 I	0,00	0,00
5.5633.4001	vorschüsse f. Besucher aus der DDR:Transport- und Reisekosten	0,00 I	0,00 I	0,00	0,00
5.5701.0001	verschiedene haushaltsrechtliche vorschüsse -01-	0,00 I	0,00 I	0,00	0,00
5.5701.4001	verschiedene haushaltsrechtliche vorschüsse -01-	0,00 I	0,00 I	0,00	0,00
Su.E. EP 5		0,00 I	0,00 I	0,00	0,00
Su.A. EP 5		0,00 I	0,00 I	0,00	0,00
Su.D. EP 5		0,00 I	0,00 I	0,00	0,00
5.6100.0001	Abschläge auf Bezüge u.ä.sowie Abwicklungen von Überzahlungen	0,00 I	0,00 I	0,00	0,00
5.6100.4001	Abschläge auf Bezüge u.ä.sowie Abwicklungen von Überzahlungen	0,00 I	0,00 I	0,00	0,00
5.6850.0001	rücklastschriftgebühren aus DÜ	0,00 I	0,00 I	0,00	0,00
5.6850.4001	rücklastschriftgebühren aus DÜ	0,00 I	0,00 I	0,00	0,00
5.6900.0001	Überweisungsverkehr im zentr. Verfahren aus dezentralen	0,00 I	0,00 I	0,00	0,00


Gesamte Istwerte ----- K = Kassenrest H = Haushaltsr. S = lfd. Jahr G = Gesamt -11/12/13/14-	Kassenreste auf Nachjahr, das ist die Differenz aus den Spalten 10 und 14 -15-	Haushaltsansatz unter Berücksichtigung von Nachtragsplänen und Änderungen durch Mittelverschiebungen -16-	Vergleich endg. Soll m. Ansatz, davon gedeckt/ nicht gedeckt ----- S = m./w. Soll D = gedeckt N = n. gedeckt -17/18/19-	Haushaltsreste in das Nachjahr ----- N = neue Reste A = alte Reste G = Gesamt -20/21/22-	Rechnungsergebnis, das sind die Spalten 9 + 20 - 4 - 8 -23-	UA/GR
22.097,34 K 2.188.808,05 S 2.210.905,39 G	0,00	0,00	2.188.808,05 S 2.188.808,05 N	0,00 N	2.188.808,05	GA 4 A
23.873,59 S 23.873,59 G	0,00	0,00	23.873,59 S 2.188.808,05-N	0,00 N	23.873,59	GA 4 D
0,00 K	0,00	0,00	0,00 S	0,00 N	0,00	GR 0001
0,00 K	0,00	0,00	0,00 S	0,00 N	0,00	GR 4001
0,00 K	0,00	0,00	0,00 S	0,00 N	0,00	GR 0001
0,00 K	0,00	0,00	0,00 S	0,00 N	0,00	GR 4001
0,00 K	0,00	0,00	0,00 S	0,00 N	0,00	GR 0001
0,00 K	0,00	0,00	0,00 S	0,00 N	0,00	GR 4001
0,00 K	0,00	0,00	0,00 S	0,00 N	0,00	GR 0001
0,00 K	0,00	0,00	0,00 S	0,00 N	0,00	GR 4001
0,00 K	0,00	0,00	0,00 S	0,00 N	0,00	GR 0001
0,00 K	0,00	0,00	0,00 S	0,00 N	0,00	GR 4001
0,00 K	0,00	0,00	0,00 S	0,00 N	0,00	EP 5 E
0,00 K	0,00	0,00	0,00 S	0,00 N	0,00	EP 5 A
0,00 K	0,00	0,00	0,00 S	0,00 N	0,00	EP 5 D
0,00 K	0,00	0,00	0,00 S	0,00 N	0,00	GR 0001
0,00 K	0,00	0,00	0,00 S	0,00 N	0,00	GR 4001
0,00 K	0,00	0,00	0,00 S	0,00 N	0,00	GR 0001
0,00 K	0,00	0,00	0,00 S	0,00 N	0,00	GR 4001
0,00 K	0,00	0,00	0,00 S	0,00 N	0,00	GR 0001

GZ/UA/GR	textliche Bezeichnung	Kassenreste vom Vorjahr ----- I = insgesamt A = in Abgang E = endgültig	Haushaltsreste vom Vorjahr ----- I = insgesamt O = Anordnungen A = in Abgang	endg. Soll laufendes Jahr unter Berücksichtigung von Niederschlagung Erlaß u. Restebereinigung	Gesamt- rechnungssoll das ist die Summe aus den Spalten 5,7,9
1		-3/4/5-	-6/7/8-	-9-	-10-
5.6900.4001	Überweisungsverkehr im zentr. Verfahren aus dezentralen	0,00 I	0,00 I	0,00	0,00
Su.E. EP 6		0,00 I	0,00 I	0,00	0,00
Su.A. EP 6		0,00 I	0,00 I	0,00	0,00
Su.D. EP 6		0,00 I	0,00 I	0,00	0,00
Su.E. GA 5	Vorschüsse	0,00 I	0,00 I	0,00	0,00
Su.A. GA 5	Vorschüsse	0,00 I	0,00 I	0,00	0,00
Su.D. GA 5	Vorschüsse	0,00 I	0,00 I	0,00	0,00
SU.E. gesamt		51.193,68 I 45,99-A 51.147,69 E	0,00 I	23.071.896,74	23.123.044,43
Su.A. gesamt		51.193,68 I 51.193,68 E	0,00 I	23.047.977,16	23.099.170,84
Su.D. gesamt		45,99-A 45,99-E	0,00 I	23.919,58	23.873,59

Gesamte Istwerte ----- K = Kassenrest H = Haushaltsr. S = lfd. Jahr G = Gesamt -11/12/13/14-	Kassenreste auf Nachjahr, das ist die Differenz aus den Spalten 10 und 14 -15-	Haushaltsansatz unter Berücksichtigung von Nachtragsplänen und Änderungen durch Mittelverschiebungen -16-	Vergleich endg. Soll m. Ansatz, davon gedeckt/nicht gedeckt ----- S = m./w. Soll D = gedeckt N = n. gedeckt -17/18/19-	Haushaltsreste in das Nachjahr ----- N = neue Reste A = alte Reste G = Gesamt -20/21/22-	Rechnungsergebnis, das sind die Spalten 9 + 20 - 4 - 8 -23-	UA/GR
0,00 K	0,00	0,00	0,00 S	0,00 N	0,00	GR 4001
0,00 K	0,00	0,00	0,00 S	0,00 N	0,00	EP 6 E
0,00 K	0,00	0,00	0,00 S	0,00 N	0,00	EP 6 A
0,00 K	0,00	0,00	0,00 S	0,00 N	0,00	EP 6 D
0,00 K	0,00	0,00	0,00 S	0,00 N	0,00	GA 5 E
0,00 K	0,00	0,00	0,00 S	0,00 N	0,00	GA 5 A
0,00 K	0,00	0,00	0,00 S	0,00 N	0,00	GA 5 D
50.256,91 K 23.057.854,61 S 23.108.111,52 G	14.932,91	21.411.300,00	1.660.596,74 S	0,00 N	23.071.850,75	gesamt E
51.193,68 K 23.047.977,16 S 23.099.170,84 G	0,00	21.411.300,00	1.636.677,16 S 62.819,08 G 5.002.498,31 N	0,00 N	23.047.977,16	gesamt A
936,77-K 9.877,45 S 8.940,68 G	14.932,91	0,00	23.919,58 S 62.819,08-G 5.002.498,31-N	0,00 N	23.873,59	gesamt D



Kunde: 1 Markt Schwanstetten		Haushaltsjahr 2019		Beträge in EUR Datum: 20.05.2020	
Nachweis der Erlässe und Niederschlagungen					
Haushalts- stelle	textliche Bezeichnung	Kassenreste aus Vorjahr (p. Resteber. aus Vorjahr ist bereits vorgetragen)	Abgänge auf Kassenreste ----- Erläss = E Niederschll. = N sonst. Abg. = S	Sollanordnungen lfd. Jahr	Abgänge auf Soll lfd. Jahr ----- Erläss = E Niederschll. = N p. Resteber. = P
- 1 -		- 3 -	-4/5/6-	-7-	-8/9/10-
0.0331.1010	Verwaltungskosten (KG,VwKostG)	54,17	35,77-E	2.079,42	6,22-E
0.0331.2610	Säumniszuschläge, Stundungszinsen u.ä.	421,54	0,00 E	5.067,50	1.937,00-E 62,75-N
0.7001.1111	Kanalbenutzungsgebühren	0,00	0,00 E	737.319,30	0,36-E
0.9000.0010	Grundsteuer -B-	78,19	10,22-E	667.977,91	56,60-E
0.9000.0030	Gewerbesteuer	19.374,33	0,00 E	1.210.525,98	8.454,40-N
1.7001.3531	Kanalbaubeiträge (Herstellungsaufwand)	0,00	0,00 E	23.220,69	4,21-E
SU.E. gesamt		19.928,23	45,99-E	2.646.190,80	2.004,39-E 8.517,15-N
Su.A. gesamt		0,00	0,00 E	0,00	0,00 E



Kunde: 1 Markt Schwanstetten		Haushaltsjahr 2019		Beträge in EUR Datum: 20.05.2020	
Liste der gedeckten und ungedeckten Überschreitungen des Planansatzes					
GZ/UA/GR	Textliche Bezeichnung	Ansatz lt. Plan ----- Ursprung = H Nachtrag = N	Sollausgaben (AO auf Ansatz)	mehr/weniger Soll (im Vergleich zum Ansatz lt. Plan)	mehr/weniger Soll (im Vergleich zum Ansatz lt. Plan)
1				Betrag	in %
		-3/4-	-5-	-6-	-7-
0.0000.4090	Aufwendungen für ehrenamtliche Tätigkeit	17.200,00 H	17.486,76	286,76	1,67
0.0000.6620	Vermischte Ausgaben	2.800,00 H	3.137,40	337,40	12,05
0.0200.6300	Ausgaben für Bundesdruckerei Verschiedene Aufwendungen für Verwaltung und Betrieb	31.000,00 H	34.477,76	3.477,76	11,22
0.0241.5000	Gebäude- und Grundstücks- unterhalt	100,00 H	162,55	62,55	62,55
0.0241.6300	Verschiedene Aufwendungen für Verwaltung und Betrieb	8.000,00 H	8.595,16	595,16	7,44
0.0331.6581	Bankgebühren u. ä.	14.000,00 H	14.384,17	384,17	2,74
0.0600.4100	Beamtenbezüge	279.000,00 H	279.022,24	22,24	0,01
0.0600.4140	Entgelte für tariflich Be- schäftigte	708.000,00 H	713.814,71	5.814,71	0,82
0.0600.4300	Beiträge zu Versorgungskassen 'Beamte'	173.200,00 H	175.332,39	2.132,39	1,23
0.0600.4340	Beiträge zu Versorgungskassen 'Tariflich Beschäftigte'	58.700,00 H	58.723,16	23,16	0,04
0.0600.4440	Beiträge zur gesetzlichen Sozialversicherung 'Tariflich Beschäftigte'	142.500,00 H	147.437,22	4.937,22	3,46
0.0600.5400	Bewirtschaftung der Grundstücke und Gebäude	3.300,00 H	4.719,63	1.419,63	43,02
0.0600.6510	Bücher, Zeitschriften u.ä.	9.000,00 H	13.903,46	4.903,46	54,48
0.0600.6540	Dienstreisen	2.000,00 H	2.858,40	858,40	42,92
0.0600.6610	Mitgliedsbeiträge an Verbände, Vereine und dgl.	6.200,00 H	6.791,61	591,61	9,54
0.0801.6300	verschiedene Aufwendungen für Verwaltung und Betrieb	300,00 H	439,62	139,62	46,54
0.1146.7098	Zuschüsse für lfd. Zwecke an Tierzucht-, Tierschutz- u. land- wirtschaftl. Vereine s.d. Einr.	3.000,00 H	3.052,40	52,40	1,75
0.1310.4140	Entgelte für tariflich Be- schäftigte	11.200,00 H	11.319,32	119,32	1,07
0.1310.4440	Beiträge zur gesetzlichen Sozialversicherung 'Tariflich Beschäftigte'	2.300,00 H	2.326,11	26,11	1,14
0.1310.5200	Verwaltungs- und Zweck- ausstattung	17.000,00 H	23.963,83	6.963,83	40,96
0.1310.5420	Heizungskosten	8.000,00 H	10.202,42	2.202,42	27,53

Kunde: 1 Markt Schwanstetten		Haushaltsjahr 2019		Beträge in EUR Datum: 20.05.2020		
Liste der gedeckten und ungedeckten Überschreitungen des Planansatzes						
mehr/weniger Soll --ungedeckt--	mehr/weniger Soll --gedeckt--	mehr/weniger Soll gedeckt durch ----- Deck.res. = D echte Deck. = E	mehr/weniger Soll gedeckt durch ----- Zweckb./uD. = Z unechte D. = U	mehr/weniger Soll gedeckt durch ----- Mehreinn. = E Minderausg. = A HH.Vorgriff = V eD.VW -> VM = D	mehr/weniger Soll gedeckt durch ----- Mehrausgaben ohne Deckung	UA/GR
-8-	-9-	-10/11-	-12/13-	-14/15/16/17-	-18-	
0,00	286,76	286,76 E	0,00 Z	0,00 E	0,00	GR 4090
0,00	337,40	0,00 D	0,00 Z	337,40 E	0,00	GR 6620
0,00	3.477,76	3.477,76 E	0,00 Z	0,00 E	0,00	GR 6300
0,00	62,55	62,55 E	0,00 Z	0,00 E	0,00	GR 5000
0,00	595,16	595,16 E	0,00 Z	0,00 E	0,00	GR 6300
0,00	384,17	0,00 D	0,00 Z	384,17 E	0,00	GR 6581
0,00	22,24	22,24 E	0,00 Z	0,00 E	0,00	GR 4100
0,00	5.814,71	5.814,71 E	0,00 Z	0,00 E	0,00	GR 4140
0,00	2.132,39	2.132,39 E	0,00 Z	0,00 E	0,00	GR 4300
0,00	23,16	23,16 E	0,00 Z	0,00 E	0,00	GR 4340
0,00	4.937,22	4.937,22 E	0,00 Z	0,00 E	0,00	GR 4440
0,00	1.419,63	1.419,63 E	0,00 Z	0,00 E	0,00	GR 5400
0,00	4.903,46	4.903,46 E	0,00 Z	0,00 E	0,00	GR 6510
0,00	858,40	0,00 D	0,00 Z	858,40 E	0,00	GR 6540
0,00	591,61	565,75 E	0,00 Z	25,86 E	0,00	GR 6610
0,00	139,62	139,62 E	0,00 Z	0,00 E	0,00	GR 6300
0,00	52,40	52,40 E	0,00 Z	0,00 E	0,00	GR 7098
0,00	119,32	119,32 E	0,00 Z	0,00 E	0,00	GR 4140
0,00	26,11	26,11 E	0,00 Z	0,00 E	0,00	GR 4440
0,00	6.963,83	6.963,83 E	0,00 Z	0,00 E	0,00	GR 5200
0,00	2.202,42	2.202,42 E	0,00 Z	0,00 E	0,00	GR 5420

GZ/UA/GR	Textliche Bezeichnung	Ansatz lt. Plan ----- Ursprung = H Nachtrag = N	Sollausgaben (AO auf Ansatz)	mehr/weniger Soll (im Vergleich zum Ansatz lt. Plan) Betrag	mehr/weniger Soll (im Vergleich zum Ansatz lt. Plan) in %
1		-3/4-	-5-	-6-	-7-
0.1310.5510	Unterhalt der Fahrzeuge	20.000,00 H	23.323,45	3.323,45	16,62
0.1310.6300	Verschiedene Aufwendungen für Verwaltung und Betrieb	6.000,00 H	7.002,67	1.002,67	16,71
0.1310.6370	Sachbedarf für EDV-Anlagen	3.500,00 H	3.678,25	178,25	5,09
0.1310.6520	Post-, Fernmeldegebühren	2.100,00 H	2.589,32	489,32	23,30
0.2100.5400	Schule Bewirtschaftung der Grundstücke und Gebäude	6.500,00 H	6.827,46	327,46	5,04
0.2100.5430	Reinigungskosten	57.000,00 H	75.044,19	18.044,19	31,66
0.2100.5440	Hausmeisterhaus Strom, Gas u.ä	1.200,00 H	1.675,19	475,19	39,60
0.2100.5710	Lehr- und Unterrichtsmittel	4.500,00 H	4.639,90	139,90	3,11
0.2100.6300	Verschiedene Aufwendungen für Verwaltung und Betrieb	1.500,00 H	1.517,59	17,59	1,17
0.2100.6500	Bürobedarf	800,00 H	1.687,96	887,96	111,00
0.3320.7090	Zuschüsse für lfd. Zwecke an Verbände, Vereine u.ä. sowie deren Einrichtungen	2.700,00 H	2.871,00	171,00	6,33
0.3400.6300	Verschiedene Aufwendungen für Verwaltung und Betrieb	1.000,00 H	1.211,47	211,47	21,15
0.3521.4440	Beiträge zur gesetzlichen Sozialversicherung 'Tariflich Beschäftigte'	8.500,00 H	8.552,29	52,29	0,62
0.3521.6070	Bücher, Zeitschriften, eigener Bestand	14.000,00 H	14.196,43	196,43	1,40
0.4310.6520	Post-, Fernmeldegebühren	100,00 H	103,62	3,62	3,62
0.4311.6317	Veranstaltungen für Senioren Veranstaltungen Kultur	2.000,00 H	2.052,91	52,91	2,65
0.4601.5000	Gebäude- und Grundstücks- unterhalt	8.000,00 H	17.063,13	9.063,13	113,29
0.4602.4440	Beiträge zur gesetzlichen Sozialversicherung 'Tariflich Beschäftigte'	14.300,00 H	14.373,35	73,35	0,51
0.4602.5000	Gebäudeunterhalt Jugendtreff Gebäude- und Grundstücks- unterhalt	1.500,00 H	1.690,38	190,38	12,69
0.4602.6520	Post-, Fernmeldegebühren	200,00 H	249,93	49,93	24,97
0.4603.6300	Verschiedene Aufwendungen für Verwaltung und Betrieb	4.000,00 H	4.150,30	150,30	3,76
0.4603.6370	Sachbedarf für EDV-Anlagen	300,00 H	307,84	7,84	2,61
0.4641.5000	Gebäude- und Grundstücks- unterhalt	5.000,00 H	7.642,81	2.642,81	52,86

mehr/weniger Soll --ungedeckt--	mehr/weniger Soll --gedeckt--	mehr/weniger Soll gedeckt durch ----- Deck.res. = D echte Deck. = E	mehr/weniger Soll gedeckt durch ----- Zweckb./uD. = Z unechte D. = U	mehr/weniger Soll gedeckt durch ----- Mehreinn. = E Minderausg. = A HH.Vorgriff = V eD.VW -> VM = D	mehr/weniger Soll gedeckt durch ----- Mehrausgaben ohne Deckung	UA/GR
-8-	-9-	-10/11-	-12/13-	-14/15/16/17-	-18-	
0,00	3.323,45	1.420,64 E	0,00 Z	1.902,81 E	0,00	GR 5510
0,00	1.002,67	1.002,67 E	0,00 Z	0,00 E	0,00	GR 6300
0,00	178,25	178,25 E	0,00 Z	0,00 E	0,00	GR 6370
0,00	489,32	489,32 E	0,00 Z	0,00 E	0,00	GR 6520
0,00	327,46	327,46 E	0,00 Z	0,00 E	0,00	GR 5400
0,00	18.044,19	6.744,35 E	0,00 Z	11.299,84 E	0,00	GR 5430
0,00	475,19	475,19 E	0,00 Z	0,00 E	0,00	GR 5440
0,00	139,90	0,00 D	0,00 Z	139,90 E	0,00	GR 5710
0,00	17,59	17,59 E	0,00 Z	0,00 E	0,00	GR 6300
0,00	887,96	887,96 E	0,00 Z	0,00 E	0,00	GR 6500
0,00	171,00	171,00 E	0,00 Z	0,00 E	0,00	GR 7090
0,00	211,47	211,47 E	0,00 Z	0,00 E	0,00	GR 6300
0,00	52,29	52,29 E	0,00 Z	0,00 E	0,00	GR 4440
0,00	196,43	0,00 D	0,00 Z	196,43 E	0,00	GR 6070
0,00	3,62	3,62 E	0,00 Z	0,00 E	0,00	GR 6520
0,00	52,91	52,91 E	0,00 Z	0,00 E	0,00	GR 6317
0,00	9.063,13	9.063,13 E	0,00 Z	0,00 E	0,00	GR 5000
0,00	73,35	73,35 E	0,00 Z	0,00 E	0,00	GR 4440
0,00	190,38	190,38 E	0,00 Z	0,00 E	0,00	GR 5000
0,00	49,93	49,93 E	0,00 Z	0,00 E	0,00	GR 6520
0,00	150,30	150,30 E	0,00 Z	0,00 E	0,00	GR 6300
0,00	7,84	7,84 E	0,00 Z	0,00 E	0,00	GR 6370
0,00	2.642,81	2.642,81 E	0,00 Z	0,00 E	0,00	GR 5000

GZ/UA/GR	Textliche Bezeichnung	Ansatz lt. Plan ----- Ursprung = H Nachtrag = N	Sollausgaben (AO auf Ansatz)	mehr/weniger Soll (im Vergleich zum Ansatz lt. Plan) Betrag	mehr/weniger Soll (im Vergleich zum Ansatz lt. Plan) in %
1		-3/4-	-5-	-6-	-7-
0.4643.7008	Betriebskostenförderung nach dem BayKiBiG	481.000,00 H	514.001,41	33.001,41	6,86
0.4644.7008	Betriebskostenförderung nach dem BayKiBiG	238.000,00 H	298.407,91	60.407,91	25,38
0.4645.7090	Zuschüsse für lfd. Zwecke an Verbände, Vereine u.ä. sowie deren Einrichtungen	0,00 H	20.713,38	20.713,38	
0.4647.7008	Betriebskostenförderung nach dem BayKiBiG	150.000,00 H	319.928,80	169.928,80	113,29
0.6300.5130	Reparaturarbeiten Unterhalt v. Straßen, Wegen u.ä.	200.000,00 H	237.404,96	37.404,96	18,70
0.7001.6300	Druck von Bescheiden Verschiedene Aufwendungen für Verwaltung und Betrieb	5.000,00 H	11.339,02	6.339,02	126,78
0.7001.6550	Sachverständigenkosten, Gerichtskosten u.ä.	3.000,00 H	6.162,77	3.162,77	105,43
0.7001.7130	Zuweisungen für lfd. Zwecke an Zweckverbände und dgl.	251.000,00 H	251.515,26	515,26	0,21
0.7201.5200	Verwaltungs- und Zweck- ausstattung	500,00 H	837,41	337,41	67,48
0.7300.5200	Verwaltungs- und Zweck- ausstattung	100,00 H	550,00	450,00	450,00
0.7500.5100	Unterhalt des sonstigen unbeweglichen Vermögens	3.000,00 H	3.436,59	436,59	14,55
0.7621.6300	Verschiedene Aufwendungen für Verwaltung und Betrieb	0,00 H	90,34	90,34	
0.7621.6550	Sachverständigenkosten, Gerichtskosten u.ä.	800,00 H	1.042,61	242,61	30,33
0.7622.6520	Post-, Fernmeldegebühren	300,00 H	301,98	1,98	0,66
0.7690.4140	Entgelte für tariflich Be- schäftigte	9.100,00 H	9.256,86	156,86	1,72
0.7690.4440	Beiträge zur gesetzlichen Sozialversicherung 'Tariflich Beschäftigte'	2.000,00 H	2.088,40	88,40	4,42
0.7690.5200	Verwaltungs- und Zweck- ausstattung	500,00 H	525,53	25,53	5,11
0.7690.5430	Reinigungskosten	200,00 H	334,21	134,21	67,10
0.7690.6520	Post-, Fernmeldegebühren	300,00 H	329,95	29,95	9,98
0.7711.4149	Entgelte für tariflich Be- schäftigte -sonstiges Personal-	4.200,00 H	4.238,81	38,81	0,92
0.7711.5500	Haltung von Fahrzeugen	40.000,00 H	41.944,80	1.944,80	4,86
0.7711.5600	Dienst- und Schutzkleidung, pers. Ausrüstungsgegenstände	5.500,00 H	5.844,31	344,31	6,26

mehr/weniger Soll --ungedeckt--	mehr/weniger Soll --gedeckt--	mehr/weniger Soll gedeckt durch ----- Deck.res. = D echte Deck. = E	mehr/weniger Soll gedeckt durch ----- Zweckb./uD. = Z unechte D. = U	mehr/weniger Soll gedeckt durch ----- Mehreinn. = E Minderausg. = A HH.Vorgriff = V eD.VW -> VM = D	mehr/weniger Soll gedeckt durch ----- Mehrausgaben ohne Deckung	UA/GR
-8-	-9-	-10/11-	-12/13-	-14/15/16/17-	-18-	
0,00	33.001,41	33.001,41 E	0,00 Z	0,00 E	0,00	GR 7008
0,00	60.407,91	60.407,91 E	0,00 Z	0,00 E	0,00	GR 7008
0,00	20.713,38	10.000,00 E	0,00 Z	10.713,38 E	0,00	GR 7090
0,00	169.928,80	150.221,33 E	0,00 Z	19.707,47 E	0,00	GR 7008
0,00	37.404,96	32.985,98 E	0,00 Z	4.418,98 E	0,00	GR 5130
0,00	6.339,02	6.339,02 E	0,00 Z	0,00 E	0,00	GR 6300
0,00	3.162,77	2.223,56 E	0,00 Z	939,21 E	0,00	GR 6550
0,00	515,26	0,00 D	0,00 Z	515,26 E	0,00	GR 7130
0,00	337,41	337,41 E	0,00 Z	0,00 E	0,00	GR 5200
0,00	450,00	450,00 E	0,00 Z	0,00 E	0,00	GR 5200
0,00	436,59	0,00 D	0,00 Z	436,59 E	0,00	GR 5100
0,00	90,34	90,34 E	0,00 Z	0,00 E	0,00	GR 6300
0,00	242,61	0,00 D	0,00 Z	242,61 E	0,00	GR 6550
0,00	1,98	1,98 E	0,00 Z	0,00 E	0,00	GR 6520
0,00	156,86	0,00 D	0,00 Z	156,86 E	0,00	GR 4140
0,00	88,40	0,00 D	0,00 Z	88,40 E	0,00	GR 4440
0,00	25,53	25,53 E	0,00 Z	0,00 E	0,00	GR 5200
0,00	134,21	0,00 D	0,00 Z	134,21 E	0,00	GR 5430
0,00	29,95	29,95 E	0,00 Z	0,00 E	0,00	GR 6520
0,00	38,81	0,00 D	0,00 Z	38,81 E	0,00	GR 4149
0,00	1.944,80	0,00 D	0,00 Z	1.944,80 E	0,00	GR 5500
0,00	344,31	344,31 E	0,00 Z	0,00 E	0,00	GR 5600

GZ/UA/GR	Textliche Bezeichnung	Ansatz lt. Plan ----- Ursprung = H Nachtrag = N	Sollausgaben (A0 auf Ansatz)	mehr/weniger Soll (im Vergleich zum Ansatz lt. Plan) Betrag	mehr/weniger Soll (im Vergleich zum Ansatz lt. Plan) in %
1		-3/4-	-5-	-6-	-7-
0.7711.6370	Sachbedarf für EDV-Anlagen	1.000,00 H	1.086,21	86,21	8,62
0.7711.6400	Steuern, Versicherungen, Leistungen bei nicht- versicherten Schäden	13.000,00 H	13.527,73	527,73	4,06
0.7791.5000	Gebäude- und Grundstücks- unterhalt	5.000,00 H	9.403,95	4.403,95	88,08
0.7791.5420	Heizungskosten	65.000,00 H	71.972,40	6.972,40	10,73
0.8801.5000	Gebäude- und Grundstücks- unterhalt	8.000,00 H	8.277,28	277,28	3,47
0.8801.5100	Unterhalt des sonstigen unbeweglichen Vermögens	2.500,00 H	2.525,18	25,18	1,01
0.8803.5400	Bewirtschaftung der Grundstücke und Gebäude	200,00 H	1.302,08	1.102,08	551,04
0.8811.5100	Unterhalt des sonstigen unbeweglichen Vermögens	2.000,00 H	6.011,07	4.011,07	200,55
0.8891.5200	Verwaltungs- und Zweck- ausstattung	0,00 H	1.730,59	1.730,59	
0.8891.5400	Bewirtschaftung der Grundstücke und Gebäude	500,00 H	1.191,48	691,48	138,30
0.9161.8600	Zuführung z. Vermögenshaushalt (ohne Sonderrücklagen)	1.494.700,00 H	2.049.300,65	554.600,65	37,10
Su.A. GA 0	Verwaltungshaushalt	4.647.900,00 H	5.631.225,69	983.325,69	2.974,94
1.0241.9350	Erwerb von beweglichen Sachen des Anlagevermögens	0,00 H	1.395,28	1.395,28	
1.2100.9400	Allgemein Hochbaumaßnahmen	6.300,00 H	10.231,49	3.931,49	62,40
1.2100.9403	Auslagerung in Raumcontainer Hochbaumaßnahme	0,00 H	6.000,00	6.000,00	
1.4350.9400	Investitionen für Obdachlose Hochbaumaßnahmen	0,00 H	4.527,23	4.527,23	
1.4641.9400	kiTa allgemein Hochbaumaßnahmen	1.000,00 H	2.500,43	1.500,43	150,04
1.6300.9320	Erwerb von Grundstücken und baulichen Anlagen	0,00 H	3.248,70	3.248,70	
1.6300.9510	Straßen, Plätze, Brücken u.ä.	200.000,00 H	207.555,87	7.555,87	3,78
1.6303.9510	Straßen, Plätze, Brücken u.ä.	50.000,00 H	60.032,88	10.032,88	20,07
1.7001.9502	Hausanschluss für Dritte Tiefbaumaßnahme -b-	1.000,00 H	4.833,71	3.833,71	383,37
1.7500.9400	Hochbaumaßnahmen	8.000,00 H	8.746,54	746,54	9,33

mehr/weniger Soll --ungedeckt--	mehr/weniger Soll --gedeckt--	mehr/weniger Soll gedeckt durch ----- Deck.res. = D echte Deck. = E	mehr/weniger Soll gedeckt durch ----- Zweckb./uD. = Z unechte D. = U	mehr/weniger Soll gedeckt durch ----- Mehreinn. = E Minderausg. = A HH.Vorgriff = V eD.VW -> VM = D	mehr/weniger Soll gedeckt durch ----- Mehrausgaben ohne Deckung	UA/GR
-8-	-9-	-10/11-	-12/13-	-14/15/16/17-	-18-	
0,00	86,21	86,21 E	0,00 Z	0,00 E	0,00	GR 6370
0,00	527,73	527,73 E	0,00 Z	0,00 E	0,00	GR 6400
0,00	4.403,95	4.403,95 E	0,00 Z	0,00 E	0,00	GR 5000
0,00	6.972,40	4.066,24 E	0,00 Z	2.906,16 E	0,00	GR 5420
0,00	277,28	277,28 E	0,00 Z	0,00 E	0,00	GR 5000
0,00	25,18	0,00 D	0,00 Z	25,18 E	0,00	GR 5100
0,00	1.102,08	1.102,08 E	0,00 Z	0,00 E	0,00	GR 5400
0,00	4.011,07	0,00 D	0,00 Z	4.011,07 E	0,00	GR 5100
0,00	1.730,59	1.730,59 E	0,00 Z	0,00 E	0,00	GR 5200
0,00	691,48	691,48 E	0,00 Z	0,00 E	0,00	GR 5400
554.600,65	0,00	0,00 D	0,00 Z	0,00 E	0,00	GR 8600
554.600,65	428.725,04	367.301,24 E	0,00 Z	61.423,80 E	0,00	GA 0 A
0,00	1.395,28	0,00 D	0,00 Z	1.395,28 E	0,00	GR 9350
0,00	3.931,49	3.931,49 E	0,00 Z	0,00 E	0,00	GR 9400
0,00	6.000,00	6.000,00 E	0,00 Z	0,00 E	0,00	GR 9403
0,00	4.527,23	4.527,23 E	0,00 Z	0,00 E	0,00	GR 9400
0,00	1.500,43	1.500,43 E	0,00 Z	0,00 E	0,00	GR 9400
0,00	3.248,70	3.248,70 E	0,00 Z	0,00 E	0,00	GR 9320
0,00	7.555,87	7.555,87 E	0,00 Z	0,00 E	0,00	GR 9510
0,00	10.032,88	10.032,88 E	0,00 Z	0,00 E	0,00	GR 9510
0,00	3.833,71	3.833,71 E	0,00 Z	0,00 E	0,00	GR 9502
0,00	746,54	746,54 E	0,00 Z	0,00 E	0,00	GR 9400

GZ/UA/GR	Textliche Bezeichnung	Ansatz lt. Plan ----- Ursprung = H Nachtrag = N	Sollausgaben (AO auf Ansatz)	mehr/weniger Soll (im Vergleich zum Ansatz lt. Plan) Betrag	mehr/weniger Soll (im Vergleich zum Ansatz lt. Plan) in %
1		-3/4-	-5-	-6-	-7-
1.7621.9400	Hochbaumaßnahmen	4.300,00 H	5.400,66	1.100,66	25,60
1.7711.9350	Erwerb von beweglichen Sachen des Anlagevermögens	50.000,00 H	54.573,85	4.573,85	9,15
1.7711.9400	Hochbaumaßnahmen	68.000,00 H	80.569,36	12.569,36	18,48
1.9101.9100	Zuführung an Rücklagen (ohne Sonderrücklagen)	0,00 H	2.259.089,61	2.259.089,61	
Su.A. GA 1	vermögenshaushalt	388.600,00 H	2.708.705,61	2.320.105,61	682,22
4.0200.4001	Einziehungsersuchen anderer Körperschaften	0,00 H	1.058,00	1.058,00	
4.0599.4001	Sonstige durchlaufende Gelder (Sammelabwicklung)	0,00 H	2.892,15	2.892,15	
4.1201.4001	verwahrgelder für Schule -01-	0,00 H	540,00	540,00	
4.2000.4001	Lohnsteuer (einschl.Pauschal- steuer, Ergänzungsabgabe, AS)	0,00 H	281.767,42	281.767,42	
4.2100.4001	Kirchenlohnsteuer (Sammelabwicklung)	0,00 H	12.596,80	12.596,80	
4.2200.4001	Sozialversicherung -AG/AN- (Sammelabwicklung)	0,00 H	580.456,84	580.456,84	
4.2500.4001	Beiträge, Umlage u. Erhöhungs- beträge zur Zusatzversorgung	0,00 H	111.797,45	111.797,45	
4.2610.4001	Einbehaltungen nach dem Vermögensbildungsgesetz	0,00 H	16.052,81	16.052,81	
4.2695.4001	Integration von Bes/Verg/Lohn- zusammengefasste Einbehaltung	0,00 H	8.227,57	8.227,57	
4.2700.4001	Integration Bes/Verg/Löhne -Nettobezüge-	0,00 H	1.144.100,39	1.144.100,39	
4.3301.4001	Sicherheitsleistungen -01-	0,00 H	29.318,62	29.318,62	
Su.A. GA 4	verwahrgelder	0,00 H	2.188.808,05	2.188.808,05	0,00
Su.A. GA 5	vorschüsse	0,00 H	0,00	0,00	0,00
Su.A. gesamt		5.036.500,00 H	10.528.739,35	5.492.239,35	3.657,16

mehr/weniger Soll --ungedeckt--	mehr/weniger Soll --gedeckt--	mehr/weniger Soll gedeckt durch ----- Deck.res. = D echte Deck. = E	mehr/weniger Soll gedeckt durch ----- Zweckb./uD. = Z unechte D. = U	mehr/weniger Soll gedeckt durch ----- Mehreinn. = E Minderausg. = A HH.Vorgriff = V eD.VW -> VM = D	mehr/weniger Soll gedeckt durch ----- Mehrausgaben ohne Deckung	UA/GR
-8-	-9-	-10/11-	-12/13-	-14/15/16/17-	-18-	
0,00	1.100,66	1.100,66 E	0,00 Z	0,00 E	0,00	GR 9400
0,00	4.573,85	4.573,85 E	0,00 Z	0,00 E	0,00	GR 9350
0,00	12.569,36	12.569,36 E	0,00 Z	0,00 E	0,00	GR 9400
2.259.089,61	0,00	0,00 D	0,00 Z	0,00 E	0,00	GR 9100
2.259.089,61	61.016,00	59.620,72 E	0,00 Z	1.395,28 E	0,00	GA 1 A
1.058,00	0,00	0,00 D	0,00 Z	0,00 E	0,00	GR 4001
2.892,15	0,00	0,00 D	0,00 Z	0,00 E	0,00	GR 4001
540,00	0,00	0,00 D	0,00 Z	0,00 E	0,00	GR 4001
281.767,42	0,00	0,00 D	0,00 Z	0,00 E	0,00	GR 4001
12.596,80	0,00	0,00 D	0,00 Z	0,00 E	0,00	GR 4001
580.456,84	0,00	0,00 D	0,00 Z	0,00 E	0,00	GR 4001
111.797,45	0,00	0,00 D	0,00 Z	0,00 E	0,00	GR 4001
16.052,81	0,00	0,00 D	0,00 Z	0,00 E	0,00	GR 4001
8.227,57	0,00	0,00 D	0,00 Z	0,00 E	0,00	GR 4001
1.144.100,39	0,00	0,00 D	0,00 Z	0,00 E	0,00	GR 4001
29.318,62	0,00	0,00 D	0,00 Z	0,00 E	0,00	GR 4001
2.188.808,05	0,00	0,00 D	0,00 Z	0,00 E	0,00	GA 4 A
0,00	0,00	0,00 D	0,00 Z	0,00 E	0,00	GA 5 A
5.002.498,31	489.741,04	426.921,96 E	0,00 Z	62.819,08 E	0,00	gesamt A

Inhaltsverzeichnis

Feststellung Ergebnis	3
Kassenmäßiger Abschluss	5
Nachweis der Reste (HR und KR)	11
unerledigte Verwahrgelder u. Vorschüsse	13
Rechnungsquerschnitt	19
Gruppierungsübersicht	29
Festst. Ergebnis (Summe EPL)	45
Festst. Ergebnis (Summe UA)	53
Haushaltsrechnung (Summe EPL)	89
Nachweis der Erlöse und NSchl	171
Liste der Überschreitungen	173