


--

--

Kunde: 1 Markt Schwanstetten		Haushaltsjahr 2018		Beträge in EUR Datum: 19.03.2019	
Feststellung des Ergebnisses der Haushaltsrechnung					
Haushalt	textl. Bezeichnung	Solleinn./Ausg. des lfd. Jahres unter Berücksichtigung von Niederschlagung Erlaß u. Restebereinigung	neue Haushaltsreste, die in das Nachjahr übertragen werden	Abgänge auf ----- H = HHReste K = Kassenreste	Rechnungsergebnis, das ist das endg. Soll (3), + neue HHReste (4) - Abgänge a. Reste (5/6)
-1-		-3-	-4-	-5/6-	-7-
Einnahmen	Verwaltungshaushalt	12.268.092,82	0,00	26,58-K	12.268.066,24
Ausgaben	Verwaltungshaushalt	12.268.091,96	0,00	25,72-K	12.268.066,24
Ergebnis	Verwaltungshaushalt	0,86	0,00	0,86-K	0,00
Einnahmen	Vermögenshaushalt	8.847.514,95	0,00	0,00 H	8.847.514,95
Ausgaben	Vermögenshaushalt	8.847.514,95	0,00	0,00 H	8.847.514,95
Ergebnis	Vermögenshaushalt	0,00	0,00	0,00 H	0,00
Einnahmen	Verwahrtgelder	2.222.267,69	0,00	0,00 H	2.222.267,69
Ausgaben	Verwahrtgelder	2.200.708,35	0,00	0,00 H	2.200.708,35
Ergebnis	Verwahrtgelder	21.559,34	0,00	0,00 H	21.559,34
Einnahmen	Vorschüsse	6,00	0,00	0,00 H	6,00
Ausgaben	Vorschüsse	6,00	0,00	0,00 H	6,00
Ergebnis	Vorschüsse	0,00	0,00	0,00 H	0,00
Einnahmen		23.337.881,46	0,00	26,58-K	23.337.854,88
Ausgaben		23.316.321,26	0,00	25,72-K	23.316.295,54
Ergebnis		21.560,20	0,00	0,86-K	21.559,34




Kunde: 1 Markt Schwanstetten		Haushaltsjahr 2018		Beträge in EUR Datum: 19.03.2019	
Kassenmäßiger Abschluß					
HHST/UA	Bezeichnung	endgültige Kassenreste vom Vorjahr	Anordnungen auf Haushaltsreste vom Vorjahr	Sollanordnungen des laufenden Haushaltsjahres	Gesamt- rechnungssoll (Spalte 1+2+3)
HH					
GA 0	Verwaltungshaushalt				
Summe Einnahmen	Verwaltungshaushalt	72.867,98	0,00	12.268.092,82	12.340.960,80
Summe Ausgaben	Verwaltungshaushalt	72.868,84	0,00	12.268.091,96	12.340.960,80
Kassenbestand	Verwaltungshaushalt	0,86-	0,00	0,86	0,00
GA 1	Vermögenshaushalt				
Summe Einnahmen	Vermögenshaushalt	863,17	0,00	8.847.514,95	8.848.378,12
Summe Ausgaben	Vermögenshaushalt	863,17	0,00	8.847.514,95	8.848.378,12
Kassenbestand	Vermögenshaushalt	0,00	0,00	0,00	0,00
Su.E. HH		73.731,15	0,00	21.115.607,77	21.189.338,92
Su.A. HH		73.732,01	0,00	21.115.606,91	21.189.338,92
Su.D. HH		0,86-	0,00	0,86	0,00
VVS					
GA 4	Verwahrtgelder				
Summe Einnahmen	Verwahrtgelder	13.983,62	0,00	2.222.267,69	2.236.251,31
Summe Ausgaben	Verwahrtgelder	13.983,62	0,00	2.200.708,35	2.214.691,97
Kassenbestand	Verwahrtgelder	0,00	0,00	21.559,34	21.559,34
GA 5	Vorschüsse				
Summe Einnahmen	Vorschüsse	6,00	0,00	6,00	12,00
Summe Ausgaben	Vorschüsse	6,00	0,00	6,00	12,00
Kassenbestand	Vorschüsse	0,00	0,00	0,00	0,00
Su.E. VVS		13.989,62	0,00	2.222.273,69	2.236.263,31
Su.A. VVS		13.989,62	0,00	2.200.714,35	2.214.703,97
Su.D. VVS		0,00	0,00	21.559,34	21.559,34
Summe Einnahmen		87.720,77	0,00	23.337.881,46	23.425.602,23
Summe Ausgaben		87.721,63	0,00	23.316.321,26	23.404.042,89

Kunde: 1 Markt Schwanstetten		Haushaltsjahr 2018	Beträge in EUR Datum: 19.03.2019
Kassenmäßiger Abschluß			
Ist	Kassenreste auf das Nachjahr		HHST/UA
			HH
			GA 0
12.312.727,63	28.233,17		Su. Einn.
9.944.047,42	2.396.913,38		Su. Ausg.
2.368.680,21	2.368.680,21-		Kassenbest.
			GA 1
6.450.763,82	2.397.614,30		Su. Einn.
8.848.378,12	0,00		Su. Ausg.
2.397.614,30-	2.397.614,30		Kassenbest.
18.763.491,45	2.425.847,47		Su. Einn.
18.792.425,54	2.396.913,38		Su. Ausg.
28.934,09-	28.934,09		Kassenbest.
			VVS
			GA 4
2.236.251,31	0,00		Su. Einn.
2.214.153,97	538,00		Su. Ausg.
22.097,34	538,00-		Kassenbest.
			GA 5
12,00	0,00		Su. Einn.
12,00	0,00		Su. Ausg.
0,00	0,00		Kassenbest.
2.236.263,31	0,00		Su. Einn.
2.214.165,97	538,00		Su. Ausg.
22.097,34	538,00-		Kassenbest.
20.999.754,76	2.425.847,47		Su. Einn.
21.006.591,51	2.397.451,38		Su. Ausg.

HHST/UA	Bezeichnung	endgültige Kassenreste vom Vorjahr	Anordnungen auf Haushaltsreste vom Vorjahr	Sollanordnungen des laufenden Haushaltsjahres	Gesamt- rechnungssoll (Spalte 1+2+3)
Kassenbestand		0,86-	0,00	21.560,20	21.559,34

Ist	Kassenreste auf das Nachjahr	HHST/UA
6.836,75-	28.396,09	Kassenbest.



Kunde: 1 Markt Schwanstetten		Haushaltsjahr 2018		Beträge in EUR	
				Datum: 19.03.2019	
Nachweis der Kassen- und Haushaltsreste, die in das neue Haushaltsjahr übertragen werden					
Haushalts- stelle	textl. Bezeichnung	vorgetragene Kassenreste (ohne fiktive Kassenreste)	fiktive Kassenreste	Haushaltsreste, die im lfd. Haushaltsjahr neu gebildet wurden	Haushaltsreste aus Vorjahren, die weiter übertragen werden
- 1 -		- 3 -	- 4 -	- 5 -	- 6 -
0.0331.1010	Verwaltungskosten (KG,VwKostG)	54,17	0,00	0,00	0,00
0.0331.1040	Gerichtskosten und ähnliches	5,79	0,00	0,00	0,00
0.0331.2610	Säumniszuschläge, Stundungszinsen u.ä.	421,54	0,00	0,00	0,00
0.0331.2616	Verzinsung von Steuer- nachforderungen	935,00	0,00	0,00	0,00
0.3400.6317	Veranstaltungen Kultur	162,25	0,00	0,00	0,00
0.4640.1714	Zuweisungen für lfd. Zwecke: Kindergarten (Betriebskostenförderung)	7.314,15	0,00	0,00	0,00
0.9000.0010	Grundsteuer -B-	78,19	0,00	0,00	0,00
0.9000.0030	Gewerbesteuer	19.374,33	0,00	0,00	0,00
0.9000.0220	Hundesteuer	50,00	0,00	0,00	0,00
0.9161.8600	Zuführung z. Vermögenshaushalt (ohne Sonderrücklagen)	2.396.751,13	0,00	0,00	0,00
0.9200.8950	Abschlusstechnische Vorgänge (Ist-Fehlbetrag des VerWHH)	0,00	59.886,13	0,00	0,00
Su.E. GA 0	Verwaltungshaushalt	28.233,17	0,00	0,00	0,00
Su.A. GA 0	Verwaltungshaushalt	2.396.913,38	59.886,13	0,00	0,00
1.6300.3521	Erschließungsbeiträge	863,17	0,00	0,00	0,00
1.9161.3000	Zuführung vom Verwaltungshaushalt (ohne Sonderrücklagen)	2.396.751,13	0,00	0,00	0,00
1.9200.9950	Abschlusstechnische Vorgänge (Ist-Fehlbetrag des VermHH)	0,00	863,17	0,00	0,00
Su.E. GA 1	vermögenshaushalt	2.397.614,30	0,00	0,00	0,00
Su.A. GA 1	vermögenshaushalt	0,00	863,17	0,00	0,00
4.0200.0001	Einziehungersuchen anderer Körperschaften	0,00	984,00	0,00	0,00
4.0200.4001	Einziehungersuchen anderer Körperschaften	538,00	0,00	0,00	0,00
4.3301.0001	Sicherheitsleistungen -01-	0,00	12.999,62	0,00	0,00
Su.E. GA 4	Verwahrgelder	0,00	13.983,62	0,00	0,00
Su.A. GA 4	Verwahrgelder	538,00	0,00	0,00	0,00
5.6850.4001	Rücklastschriftgebühren aus DÜ	0,00	6,00	0,00	0,00

Haushalts- stelle	textl. Bezeichnung	vorgetragene Kassenreste (ohne fiktive Kassenreste)	fiktive Kassenreste	Haushaltsreste, die im lfd. Haushaltsjahr neu gebildet wurden	Haushaltsreste aus Vorjahren, die weiter übertragen werden
- 1 -		- 3 -	- 4 -	- 5 -	- 6 -
Su.E. GA 5	Vorschüsse	0,00	0,00	0,00	0,00
Su.A. GA 5	Vorschüsse	0,00	6,00	0,00	0,00
SU.E. gesamt		2.425.847,47	13.983,62	0,00	0,00
Su.A. gesamt		2.397.451,38	60.755,30	0,00	0,00

J A H R E S R E C H N U N G

Haushaltsjahr 2018

Verzeichnis der Verwahrgelder
und Vorschüsse

Kunde: 1		Liste der unerledigten Verwahrgelder (Buchungsstellen) Haushaltsjahr 2018			Beträge in EUR
Buchungsstelle	Bezeichnung	Soll-Einnahmen	Soll-Ausgaben	zuviel abgewickelt (-) nicht abgewickelt (+)	
4.3301.*001.0	Sicherheitsleistungen -01-	43.439,08	21.879,74	21.559,34	
Summe der unerledigten Verwahrgelder		43.439,08	21.879,74	21.559,34	

Kunde: 1		Liste der unerledigten Vorschüsse (Buchungsstellen) Haushaltsjahr 2018		Beträge in EUR
Buchungsstelle	Bezeichnung	Soll-Einnahmen	Soll-Ausgaben	zuviel abgewickelt (+) nicht abgewickelt (-)
Summe der unerledigten Vorschüsse		0,00	0,00	0,00

J A H R E S R E C H N U N G

Haushaltsjahr 2018

Verzeichnis der Verwahrgelder
und Vorschüsse

Kunde: 1

Liste der unerledigten Verwahrgelder
(Einzelfälle)
Haushaltsjahr 2018

Buchungsstelle	Abwicklungsnummer FAD	Soll-Einnahmen	Soll-Ausgaben	zuviel abgewickelt (-) nicht abgewickelt (+)
4.3301.*001.0	2013/3171/1/1	474,70	0,00	474,70
	5796 Schaal GmbH, Industriepark 6, 91180 Heideck			
	2014/2821/1/1	1.217,15	0,00	1.217,15
	5664 Georg Scharrer GmbH, Bahnhofstr. 5, 91154 Roth			
	2016/7841/1/1	5.800,73	0,00	5.800,73
	5776 Hofmann Haustechnik GmbH, Donaustr. 88, 90451 Nürnberg			
	2016/8579/1/1	500,00	0,00	500,00
	7052 aircontec GmbH, Meckenhausen K 14, 91161 Hilpoltstein			
	2017/1575/1/1	1.943,99	0,00	1.943,99
	6417 Elektro Pickart, Hembacher Str. 31, 91126 Rednitzhembach			
	2018/3880/1/1	1.358,14	0,00	1.358,14
	7561 Gotthilf BENZ Turngerätefabrik GmbH & Co. KG, 71350 Winnenden			
	2018/8168/1/1	6.722,30	0,00	6.722,30
	7407 Pampelbau GmbH, Körnerstr. 8, 08056 Zwickau			
	2018/8248/1/1	3.542,33	0,00	3.542,33
	7603 KTT Treppenlifte GmbH, Elisabethstr. 16, 32791 Lage			
Summe Buchungsstelle	4.3301.*001.0	21.559,34	0,00	21.559,34
Summe der unerledigten Verwahrgelder		21.559,34	0,00	21.559,34

Kunde: 1		Liste der unerledigten Vorschüsse (Einzelfälle) Haushaltsjahr 2018			Beträge in EUR
Buchungsstelle	Abwicklungsnummer FAD	Soll-Einnahmen	Soll-Ausgaben	zuviel abgewickelt (+) nicht abgewickelt (-)	
Summe der unerledigten Vorschüsse		0,00	0,00	0,00	

J A H R E S R E C H N U N G

Haushaltsjahr 2018

Markt Schwanstetten

Rechnungsquerschnitt

Jahresrechnung (vorläufig) Rechnungsquerschnitt, Einzelpläne 0-8 pro Einwohner bei 7.314 Einwohnern (Stand: 30.06.2016)										Beträge in EUR
Gf	Einnahmen aus Verw. u. Betrieb	sonstige Finanz- einnahmen	Personal- ausgaben	sächl. Verw. u. Betriebs- aufwand	Zuwei- sungen u. Zuschüsse	Zuschuß- bedarf (Sp. 3+4 - 5,6,7)	obj.bez. Einn. des Vermögens- haushalts	Baumaß- nahmen	sonstige Investi- tions- ausgaben	Verpfl.- ermäch- tigungen
	10-17,19	20-22 24-26,28	40-46	50-68 84,86,69	70-79	-	30-36	94-96	90-93 98,991	-
1/2	3	4	5	6	7	8	9	10	11	12
0	Allgemeine Verwaltung									
00	Gemeinde-, Kreis- und Bezirksorgane									
000	0	0	38609	20632	0	59241-	0	0	0	0
E:			5,28	2,82		8,10-				
00	0	0	38609	20632	0	59241-	0	0	0	0
E:			5,28	2,82		8,10-				
02	Hauptverwaltung									
020	57709	0	0	31891	0	25818	0	0	0	0
E:	7,89			4,36		3,53				
024	0	0	0	7200	0	7200-	0	143	11767	0
E:				0,98		0,98-		0,02	1,61	
02	57709	0	0	39091	0	18618	0	143	11767	0
E:	7,89			5,34		2,55		0,02	1,61	
03	Finanzverwaltung									
033	2371	10045	0	12951	0	535-	0	0	0	0
E:	0,32	1,37		1,77		0,07-				
034	0	0	0	0	0	0	0	0	0	0
03	2371	10045	0	12951	0	535-	0	0	0	0
E:	0,32	1,37		1,77		0,07-				
05	Besondere Dienststellen der allgemeinen Verwaltung									
052	4909	0	3600	18170	0	16861-	0	0	0	0
E:	0,67		0,49	2,48		2,31-				
05	4909	0	3600	18170	0	16861-	0	0	0	0
E:	0,67		0,49	2,48		2,31-				
06	Einrichtungen für die gesamte Verwaltung									
060	40926	0	1244280	260376	0	1463730-	0	1675	16826	0
E:	5,60		170,12	35,60		200,13-		0,23	2,30	
062	0	0	0	805	0	805-	0	0	0	0
E:				0,11		0,11-				
06	40926	0	1244280	261181	0	1464535-	0	1675	16826	0
E:	5,60		170,12	35,71		200,24-		0,23	2,30	
08	Einrichtungen und Maßnahmen für Verwaltungsangehörige									
080	0	0	31913	3459	0	35372-	0	0	0	0
E:			4,36	0,47		4,84-				
08	0	0	31913	3459	0	35372-	0	0	0	0
E:			4,36	0,47		4,84-				
0	105915	10045	1318402	355484	0	1557926-	0	1818	28593	0
E:	14,48	1,37	180,26	48,60		213,01-		0,25	3,91	
1	Öffentliche Sicherheit und Ordnung									
11	Öffentliche Ordnung									
114	0	0	0	482	9829	10311-	0	0	23165	0
E:				0,07	1,34	1,41-			3,17	
11	0	0	0	482	9829	10311-	0	0	23165	0
E:				0,07	1,34	1,41-			3,17	

Jahresrechnung (vorläufig) Rechnungsquerschnitt, Einzelpläne 0-8 pro Einwohner bei 7.314 Einwohnern (Stand: 30.06.2016)										Beträge in EUR
G1	Einnahmen aus Verw. u. Betrieb	sonstige Finanz- einnahmen	Personal- ausgaben	sächl. Verw. u. Betriebs- aufwand	Zuwei- sungen u. Zuschüsse	Zuschuß- bedarf (Sp. 3+4 - 5,6,7)	obj.bez. Einn. des Vermögens- haushalts	Baumaß- nahmen	sonstige Investi- tions- ausgaben	Verpfl.- ermäch- tigungen
	10-17,19	20-22 24-26,28	40-46	50-68 84,86,69	70-79	-	30-36	94-96	90-93 98,991	-
1/2	3	4	5	6	7	8	9	10	11	12
13	Brandschutz									
131	7272	0	41222	77455	2345	113750-	0	79343	37732	0
E:	0,99		5,64	10,59	0,32	15,55-		10,85	5,16	
13	7272	0	41222	77455	2345	113750-	0	79343	37732	0
E:	0,99		5,64	10,59	0,32	15,55-		10,85	5,16	
1	7272	0	41222	77937	12174	124061-	0	79343	60897	0
E:	0,99		5,64	10,66	1,66	16,96-		10,85	8,33	
2	Schulen									
21	Grund- und Hauptschulen									
210	23733	0	46433	295752	1360	319812-	765000	2551204	86082	0
E:	3,24		6,35	40,44	0,19	43,73-	104,59	348,81	11,77	
211	0	0	0	0	0	0	0	0	0	0
21	23733	0	46433	295752	1360	319812-	765000	2551204	86082	0
E:	3,24		6,35	40,44	0,19	43,73-	104,59	348,81	11,77	
29	Übrige schulische Aufgaben									
290	65416	0	0	88395	0	22979-	0	0	0	0
E:	8,94			12,09		3,14-				
292	0	0	0	37605	0	37605-	0	0	0	0
E:				5,14		5,14-				
294	0	0	0	840	0	840-	0	0	0	0
E:				0,11		0,11-				
29	65416	0	0	126840	0	61424-	0	0	0	0
E:	8,94			17,34		8,40-				
2	89149	0	46433	422592	1360	381236-	765000	2551204	86082	0
E:	12,19		6,35	57,78	0,19	52,12-	104,59	348,81	11,77	
3	Wissenschaft, Forschung Kulturpflege									
33	Theater und Musikpflege									
332	0	0	0	0	2366	2366-	0	0	0	0
E:					0,32	0,32-				
33	0	0	0	0	2366	2366-	0	0	0	0
E:					0,32	0,32-				
34	Heimat- u. sonst. Kulturpflege									
340	5917	0	0	31815	7228	33126-	0	2764	0	0
E:	0,81			4,35	0,99	4,53-		0,38		
34	5917	0	0	31815	7228	33126-	0	2764	0	0
E:	0,81			4,35	0,99	4,53-		0,38		
35	Volksbildung									
350	0	0	0	465	5285	5750-	0	0	0	0
E:				0,06	0,72	0,79-				
352	5307	0	51979	18898	0	65570-	0	0	0	0
E:	0,73		7,11	2,58		8,96-				
35	5307	0	51979	19363	5285	71320-	0	0	0	0
E:	0,73		7,11	2,65	0,72	9,75-				

Jahresrechnung (vorläufig) Rechnungsquerschnitt, Einzelpläne 0-8 pro Einwohner bei 7.314 Einwohnern (Stand: 30.06.2016)										Beträge in EUR
G1	Einnahmen aus Verw. u. Betrieb	sonstige Finanz- einnahmen	Personal- ausgaben	sächl. Verw. u. Betriebs- aufwand	Zuwei- sungen u. Zuschüsse	Zuschuß- bedarf (Sp. 3+4 - 5,6,7)	obj.bez. Einn. des Vermögens haushalts	Baumaß- nahmen	sonstige Investi- tions- ausgaben	Verpfl.- ermäch- tigungen
	10-17,19	20-22 24-26,28	40-46	50-68 84,86,69	70-79	-	30-36	94-96	90-93 98,991	-
1/2	3	4	5	6	7	8	9	10	11	12
36	Naturschutz, Denkmalschutz und -pflege									
360	0	0	0	184	2681	2865-	0	0	4491	0
E:				0,03	0,37	0,39-			0,61	
365	0	0	0	0	5373	5373-	0	0	0	0
E:					0,73	0,73-				
36	0	0	0	184	8054	8238-	0	0	4491	0
E:				0,03	1,10	1,13-			0,61	
37	kirchliche Angelegenheiten									
370	0	0	0	0	0	0	0	0	556	0
E:									0,08	
37	0	0	0	0	0	0	0	0	556	0
E:									0,08	
3	11224	0	51979	51362	22933	115050-	0	2764	5047	0
E:	1,53		7,11	7,02	3,14	15,73-		0,38	0,69	
4	Soziale Sicherung									
42	Hilfen für Asylbewerber									
429	380	0	0	380	0	0	0	0	0	0
E:	0,05			0,05						
42	380	0	0	380	0	0	0	0	0	0
E:	0,05			0,05						
43	Einrichtungen der Sozialhilfe und der Kriegsopferfürsorge									
431	178	0	0	4376	0	4198-	0	0	0	0
E:	0,02			0,60		0,57-				
435	0	0	0	893	0	893-	0	27582	1301	0
E:				0,12		0,12-		3,77	0,18	
439	0	0	0	0	0	0	0	0	0	0
43	178	0	0	5269	0	5091-	0	27582	1301	0
E:	0,02			0,72		0,70-		3,77	0,18	
45	Maßnahmen der Jugendhilfe nach dem SGB VIII									
451	0	0	0	0	2674	2674-	0	0	0	0
E:					0,37	0,37-				
45	0	0	0	0	2674	2674-	0	0	0	0
E:					0,37	0,37-				
46	Einrichtungen der Jugendarbeit									
460	2661	0	87633	13978	0	98950-	0	312090	6032	0
E:	0,36		11,98	1,91		13,53-		42,67	0,82	
464	1271638	0	150869	6839	1965749	851819-	0	270261	0	0
E:	173,86		20,63	0,94	268,77	116,46-		36,95		
46	1274299	0	238502	20817	1965749	950769-	0	582351	6032	0
E:	174,23		32,61	2,85	268,77	129,99-		79,62	0,82	
47	Förderung anderer Träger der wohlfahrtspflege und Jugend- hilfe sowie sonstiger Dritter									
470	0	0	0	0	580	580-	0	0	0	0
E:					0,08	0,08-				
47	0	0	0	0	580	580-	0	0	0	0
E:					0,08	0,08-				

Jahresrechnung (vorläufig) Rechnungsquerschnitt, Einzelpläne 0-8 pro Einwohner bei 7.314 Einwohnern (Stand: 30.06.2016)										Beträge in EUR
G1	Einnahmen aus Verw. u. Betrieb	sonstige Finanz- einnahmen	Personal- ausgaben	sächl. Verw. u. Betriebs- aufwand	Zuwei- sungen u. Zuschüsse	Zuschuß- bedarf (Sp. 3+4 - 5,6,7)	obj.bez. Einn. des Vermögens- haushalts	Baumaß- nahmen	sonstige Investi- tions- ausgaben	Verpfl.- ermäch- tigungen
	10-17,19	20-22 24-26,28	40-46	50-68 84,86,69	70-79	-	30-36	94-96	90-93 98,991	-
1/2	3	4	5	6	7	8	9	10	11	12
49	Sonst. soziale Angelegenheiten (einschließlich Leistungen nach d.Bundeskindergeldgesetz)									
490	0	0	0	0	1100	1100-	0	0	0	0
E:					0,15	0,15-				
49	0	0	0	0	1100	1100-	0	0	0	0
E:					0,15	0,15-				
4	1274857	0	238502	26466	1970103	960214-	0	609933	7333	0
E:	174,30		32,61	3,62	269,36	131,28-		83,39	1,00	
5	Gesundheit, Sport, Erholung									
54	Sonstige Einrichtungen und Maßnahmen der Gesundheits- pflege									
540	0	0	0	0	15183	15183-	0	0	14999	0
E:					2,08	2,08-			2,05	
54	0	0	0	0	15183	15183-	0	0	14999	0
E:					2,08	2,08-			2,05	
55	Förderung des Sports									
550	0	0	0	8318	44796	53114-	0	0	2741	0
E:				1,14	6,12	7,26-			0,37	
55	0	0	0	8318	44796	53114-	0	0	2741	0
E:				1,14	6,12	7,26-			0,37	
59	Sonst. Erholungseinrichtungen									
590	0	0	0	726	0	726-	0	0	0	0
E:				0,10		0,10-				
59	0	0	0	726	0	726-	0	0	0	0
E:				0,10		0,10-				
5	0	0	0	9044	59979	69023-	0	0	17740	0
E:				1,24	8,20	9,44-			2,43	
6	Bau- und Wohnungswesen, Verkehr									
61	Städtebauliche Planung, Städtebauförderung, Vermessung, Bauordnung									
610	1788	0	3607	21021	0	22840-	0	0	0	0
E:	0,24		0,49	2,87		3,12-				
61	1788	0	3607	21021	0	22840-	0	0	0	0
E:	0,24		0,49	2,87		3,12-				
63	Gemeindestraßen									
630	83567	0	0	224702	0	141135-	1518278	373422	0	0
E:	11,43			30,72		19,30-	207,59	51,06		
63	83567	0	0	224702	0	141135-	1518278	373422	0	0
E:	11,43			30,72		19,30-	207,59	51,06		
67	Straßenbeleuchtung und Straßenreinigung									
670	0	0	0	97468	0	97468-	0	91194	0	0
E:				13,33		13,33-		12,47		
675	0	0	0	1901	0	1901-	0	0	0	0
E:				0,26		0,26-				
67	0	0	0	99369	0	99369-	0	91194	0	0
E:				13,59		13,59-		12,47		

Jahresrechnung (vorläufig) Rechnungsquerschnitt, Einzelpläne 0-8 pro Einwohner bei 7.314 Einwohnern (Stand: 30.06.2016)										Beträge in EUR
G1	Einnahmen aus Verw. u. Betrieb	sonstige Finanz- einnahmen	Personal- ausgaben	sächl. Verw. u. Betriebs- aufwand	Zuwei- sungen u. Zuschüsse	Zuschuß- bedarf (Sp. 3+4 - 5,6,7)	obj.bez. Einn. des Vermögens- haushalts	Baumaß- nahmen	sonstige Investi- tions- ausgaben	Verpfl.- ermäch- tigungen
	10-17,19	20-22 24-26,28	40-46	50-68 84,86,69	70-79	-	30-36	94-96	90-93 98,991	-
1/2	3	4	5	6	7	8	9	10	11	12
69	wasserläufe, Wasserbau									
690	0	0	0	2092	0	2092-	0	0	0	0
E:				0,29		0,29-				
69	0	0	0	2092	0	2092-	0	0	0	0
E:				0,29		0,29-				
6	85355	0	3607	347184	0	265436-	1518278	464616	0	0
E:	11,67		0,49	47,47		36,29-	207,59	63,52		
7	öffentl. Einrichtungen, wirtschaftsförderung									
70	Abwasserbeseitigung									
700	753135	0	0	103918	297819	351398	52851	205687	242910	0
E:	102,97			14,21	40,72	48,04	7,23	28,12	33,21	
70	753135	0	0	103918	297819	351398	52851	205687	242910	0
E:	102,97			14,21	40,72	48,04	7,23	28,12	33,21	
71	Abwasserbeseitigung									
719	152	0	0	150	0	2	0	0	0	0
E:	0,02			0,02		0,00				
71	152	0	0	150	0	2	0	0	0	0
E:	0,02			0,02		0,00				
72	Abfallbeseitigung									
720	3703	0	0	8748	0	5045-	0	89	0	0
E:	0,51			1,20		0,69-		0,01		
72	3703	0	0	8748	0	5045-	0	89	0	0
E:	0,51			1,20		0,69-		0,01		
73	Märkte									
730	488	0	0	5623	0	5135-	0	6	0	0
E:	0,07			0,77		0,70-		0,00		
73	488	0	0	5623	0	5135-	0	6	0	0
E:	0,07			0,77		0,70-		0,00		
75	Bestattungswesen									
750	27964	0	0	16486	0	11478	0	34604	0	0
E:	3,82			2,25		1,57		4,73		
75	27964	0	0	16486	0	11478	0	34604	0	0
E:	3,82			2,25		1,57		4,73		
76	Sonstige öffentliche Einrichtungen									
760	0	0	0	0	0	0	0	0	0	0
762	150618	0	78685	132054	0	60121-	0	26369	3887	0
E:	20,59		10,76	18,05		8,22-		3,61	0,53	
769	5261	0	13428	7816	0	15983-	0	316	3875	0
E:	0,72		1,84	1,07		2,19-		0,04	0,53	
76	155879	0	92113	139870	0	76104-	0	26685	7762	0
E:	21,31		12,59	19,12		10,41-		3,65	1,06	
77	Hilfsbetriebe der Verwaltung									
771	68073	0	495763	91453	0	519143-	0	37469	65482	0
E:	9,31		67,78	12,50		70,98-		5,12	8,95	
779	11625	0	0	69308	0	57683-	0	0	0	0
E:	1,59			9,48		7,89-				
77	79698	0	495763	160761	0	576826-	0	37469	65482	0
E:	10,90		67,78	21,98		78,87-		5,12	8,95	

Jahresrechnung (vorläufig) Rechnungsquerschnitt, Einzelpläne 0-8 pro Einwohner bei 7.314 Einwohnern (Stand: 30.06.2016)										Beträge in EUR
G1	Einnahmen aus Verw. u. Betrieb	sonstige Finanz- einnahmen	Personal- ausgaben	sächl. Verw. u. Betriebs- aufwand	Zuwei- sungen u. Zuschüsse	Zuschuß- bedarf (Sp. 3+4 - 5,6,7)	obj.bez. Einn. des Vermögens haushalts	Baumaß- nahmen	sonstige Investi- tions- ausgaben	Verpfl.- ermäch- tigungen
	10-17,19	20-22 24-26,28	40-46	50-68 84,86,69	70-79	-	30-36	94-96	90-93 98,991	-
1/2	3	4	5	6	7	8	9	10	11	12
79	Fremdenverkehr, sonstige Förderung von Wirtschaft und Verkehr									
791	0	0	0	52717	0	52717-	0	0	1252	0
E:				7,21		7,21-			0,17	
79	0	0	0	52717	0	52717-	0	0	1252	0
E:				7,21		7,21-			0,17	
7	1021019	0	587876	488273	297819	352949-	52851	304540	317406	0
E:	139,60		80,38	66,76	40,72	48,26-	7,23	41,64	43,40	
8	wirtschaftl. Unternehmen Grund- u. Sondervermögen									
81	Versorgungsunternehmen									
810	6975	166024	0	735	0	172264	0	0	0	0
E:	0,95	22,70		0,10		23,55				
815	0	0	0	0	0	0	0	0	0	0
81	6975	166024	0	735	0	172264	0	0	0	0
E:	0,95	22,70		0,10		23,55				
87	Sonstige wirtschaftliche Unternehmen									
870	0	0	0	0	0	0	0	0	0	0
87	0	0	0	0	0	0	0	0	0	0
88	Allgemeines Grundvermögen									
880	22434	0	0	20323	0	2111	0	5672	0	0
E:	3,07			2,78		0,29		0,78		
881	6869	0	0	3468	0	3401	56838	0	92944	0
E:	0,94			0,47		0,46	7,77		12,71	
882	701	0	0	0	0	701	0	0	0	0
E:	0,10					0,10				
889	0	0	0	20078	0	20078-	0	12399	339	0
E:				2,75		2,75-		1,70	0,05	
88	30004	0	0	43869	0	13865-	56838	18071	93283	0
E:	4,10			6,00		1,90-	7,77	2,47	12,75	
89	Allgemeines Sondervermögen									
890	0	0	0	0	0	0	0	0	0	0
89	0	0	0	0	0	0	0	0	0	0
8	36979	166024	0	44604	0	158399	56838	18071	93283	0
E:	5,06	22,70		6,10		21,66	7,77	2,47	12,75	
0-8	2631770	176069	2288021	1822946	2364368	3667496-	2392967	4032289	616381	0
E:	359,83	24,07	312,83	249,24	323,27	501,44-	327,18	551,31	84,27	

Jahresrechnung (vorläufig) Rechnungsquerschnitt, Einzelplan 9 pro Einwohner bei 7.314 Einwohnern (Stand: 30.06.2016)						Beträge in EUR		
Gl	Aufgabenbereich	Steuern und allg. Zu- weisungen	sonstige Finanz- einnahmen	Deckungs- reserve für Personal- ausgaben	sonstige Finanz- ausgaben	Überschuß (Sp. 3+4 - 5+6)	sonstige Einnahmen Vermöge haushält	sonstige Ausgaben Vermöge haushält
Gruppierungsnummer		00-08,09	20,21,23 26-28	47,85	80-84 86	-	30,31, 36 u. 37	90,91,97, 990,992
1	2	3	4	5	6	7	8	9
9	Allgemeine Finanzwirtschaft							
90	Steuern, allgemeine Zuweisungen und allgemeine Umlagen							
900		9460221	0	0	3365933	6094288	126500	0
	E:	1293,44			460,20	833,24	17,30	
90		9460221	0	0	3365933	6094288	126500	0
	E:	1293,44			460,20	833,24	17,30	
91	Sonstige allgemeine Finanzwirtschaft							
910		0	3	0	30048	30045-	3931297	4198847
	E:		0,00		4,11	4,11-	537,50	574,08
914		0	0	0	0	0	0	0
915		0	0	0	0	0	0	0
916		0	0	0	2396751	2396751-	2396751	0
	E:				327,69	327,69-	327,69	
918		0	0	0	0	0	0	0
91		0	3	0	2426799	2426796-	6328048	4198847
	E:		0,00		331,80	331,80-	865,20	574,08
92	Abwicklung der Vorjahre							
920		0	0	0	0	0	0	0
92		0	0	0	0	0	0	0
96	Verrechnungstechnischer Abschnitt							
969		0	0	0	0	0	0	0
96		0	0	0	0	0	0	0
Summe Einzelplan 9		9460221	3	0	5792732	3667492	6454548	4198847
	E:	1293,44	0,00		792,01	501,43	882,49	574,08

J A H R E S R E C H N U N G

Haushaltsjahr 2018

Markt Schwanstetten

Gruppierungsübersicht

Jahresrechnung 2018 (vorläufig) Gruppierungsübersicht - Hauptgruppen zusätzlich Beträge pro Einwohner bei 7.314 Einwohnern						Beträge in EUR	
Nr. Bezeichnung	Haushaltsansatz	EUR/Einw	Rechn.Ergebnis	EUR/Einw	Ist(incl.Reste)	EUR/Einw	
0 Steuern, allgemeine Zuweisungen	9.492.400,00	1.297,84	9.460.221,04	1.293,44	9.507.927,84	1.299,96	
1 Einnahmen aus Verwaltung und Betrieb	2.639.000,00	360,81	2.631.772,81	359,83	2.624.650,90	358,85	
2 Sonstige Finanzeinnahmen	380.200,00	51,98	176.072,39	24,07	180.148,89	24,63	
3 Einnahmen des Vermögenshaushalts	8.242.600,00	1.126,96	8.847.514,95	1.209,67	6.450.763,82	881,97	
Summe Einnahmen	20.754.200,00	2.837,60	21.115.581,19	2.887,01	18.763.491,45	2.565,42	
4 Personalausgaben	2.504.500,00	342,43	2.288.021,87	312,83	2.288.021,87	312,83	
5 Sächlicher Verwaltungs- und Betriebsaufwand	970.239,62	132,66	764.184,09	104,48	773.836,52	105,80	
6 Sächlicher Verwaltungs- und Betriebsaufwand	1.512.200,00	206,75	1.056.340,14	144,43	1.059.533,89	144,86	
7 Zuweisungen u. Zuschüsse	2.507.200,00	342,79	2.364.365,59	323,27	2.364.365,59	323,27	
8 Sonstige Finanzausgaben	5.017.460,38	686,01	5.795.154,55	792,34	3.458.289,55	472,83	
9 Ausgaben des Vermögenshaushalts	8.242.600,00	1.126,96	8.847.514,95	1.209,67	8.848.378,12	1.209,79	
Summe Ausgaben	20.754.200,00	2.837,60	21.115.581,19	2.887,01	18.792.425,54	2.569,38	

Jahresrechnung 2018 (vorläufig) Gruppierungsübersicht zusätzlich Beträge pro Einwohner bei 7.314 Einwohnern (Stand: 30.06.2016)						Beträge in EUR	
Nr.	Bezeichnung	Haushaltsansatz	EUR/Einw	Rechn.Ergebnis	EUR/Einw	Ist(incl.Reste)	EUR/Einw
Einnahmen							
Realsteuern							
000	Grundsteuer A	21.700,00	2,97	21.545,51	2,95	21.546,60	2,95
001	Grundsteuer B	655.000,00	89,55	657.633,66	89,91	657.732,26	89,93
003	Gewerbsteuer (brutto)	1.300.000,00	177,74	1.193.381,63	163,16	1.241.038,74	169,68
	Summe Gruppe 00	1.976.700,00	270,26	1.872.560,80	256,02	1.920.317,60	262,55
01	Gemeindeanteile an Gemeinschaftssteuern	4.978.100,00	680,63	5.025.481,00	687,10	5.025.481,00	687,10
02	andere Steuern	28.000,00	3,83	28.620,00	3,91	28.570,00	3,91
03	Sonst. steuerähnl. Einnahmen	-	-	-	-	-	-
04	Schlüsselzuweisungen						
041	vom Land	1.927.600,00	263,55	1.927.620,00	263,55	1.927.620,00	263,55
	Summe Gruppe 04	1.927.600,00	263,55	1.927.620,00	263,55	1.927.620,00	263,55
05	Bedarfszuweisungen						
051	vom Land	0,00	0,00	0,00	0,00	0,00	0,00
	Summe Gruppe 05	0,00	0,00	0,00	0,00	0,00	0,00
06	sonstige allg. Zuweisungen						
060	vom Bund	-	-	-	-	-	-
061	vom Land	582.000,00	79,57	605.939,24	82,85	605.939,24	82,85
062	von Gemeinden und GV	-	-	-	-	-	-
063	von Verwaltungsgemeinschaften	-	-	-	-	-	-
	Summe Gruppe 06	582.000,00	79,57	605.939,24	82,85	605.939,24	82,85
07	Allgemeine Umlagen						
071	Solidarumlage	-	-	-	-	-	-
072	von Gemeinden und GV	-	-	-	-	-	-
	Summe Gruppe 07	-	-	-	-	-	-
08	Allgemeine Zuweisungen aus besonderen Abrechnungs- verfahren						
081	Allgemeine Zuweisungen aus besonderen Abrechnungs- verfahren vom Land	-	-	-	-	-	-
08	Summe Gruppe 08	-	-	-	-	-	-
09	Leistgn.d.Landes a.d.Umsetzung d. Vierten Gesetzes f. moderne Dienstleistgn. am Arbeitsmarkt						
092	Leistgn.d.Landes a.d.Umsetzung d. Vierten Gesetzes f. moderne Dienstleistgn. am Arbeitsmarkt	-	-	-	-	-	-
	Summe Gruppe 09	-	-	-	-	-	-
	Summe Hauptgruppe 0	9.492.400,00	1.297,84	9.460.221,04	1.293,44	9.507.927,84	1.299,96
1	Einn. aus Verw. und Betrieb						
10	Verwaltungsgebühren	53.400,00	7,30	62.483,83	8,54	62.551,07	8,55
11	Benutzungsgebühren und ähnliche Entgelte	754.300,00	103,13	797.371,36	109,02	797.496,36	109,04
12	Zweckgebundene Abgaben	-	-	-	-	-	-

Jahresrechnung 2018 (vorläufig) Gruppierungsübersicht zusätzlich Beträge pro Einwohner bei 7.314 Einwohnern (Stand: 30.06.2016)						Beträge in EUR	
Nr.	Bezeichnung	Haushaltsansatz	EUR/Einw	Rechn.Ergebnis	EUR/Einw	Ist(incl.Reste)	EUR/Einw
	Summe Gruppen 10 - 12	807.700,00	110,43	859.855,19	117,56	860.047,43	117,59
13	Einnahmen aus Verkauf	19.300,00	2,64	20.674,35	2,83	20.674,35	2,83
14	Mieten und Pachten	114.900,00	15,71	102.869,60	14,06	102.869,60	14,06
15	Sonstige Verwaltungs- und Betriebseinnahmen	51.500,00	7,04	78.542,31	10,74	78.542,31	10,74
	Summe Gruppen 13 - 15	185.700,00	25,39	202.086,26	27,63	202.086,26	27,63
16	Erstattungen von Ausgaben des Verwaltungshaushaltes						
160	von Bund, ERP-Sondervermögen	-	-	-	-	-	-
161	vom Land	2.500,00	0,34	4.909,45	0,67	4.909,45	0,67
162	von Gemeinden/Gemeindeverb.	11.200,00	1,53	12.702,60	1,74	12.702,60	1,74
163	von Zweckverbänden und dgl.	-	-	-	-	-	-
164	von Trägern der gesetzlichen Sozialversicherung	-	-	-	-	-	-
165	von kommunalen Sonderrechnungen	-	-	-	-	-	-
166	von sonst. öffentlichen Sonderrechnungen	-	-	-	-	-	-
167	von privaten Unternehmen	148.600,00	20,32	147.840,99	20,21	147.840,99	20,21
168	von übrigen Bereichen	-	-	-	-	-	-
169	Innere Verrechnungen	134.000,00	18,32	134.000,00	18,32	134.000,00	18,32
	Summe Gruppe 16	296.300,00	40,51	299.453,04	40,94	299.453,04	40,94
17	Zuweisungen und Zuschüsse laufende Zwecke						
170	von Bund, ERP-Sondervermögen	-	-	-	-	-	-
171	vom Land	1.349.300,00	184,48	1.270.200,32	173,67	1.262.886,17	172,67
172	von Gemeinden/Gemeindeverb.	-	-	-	-	-	-
173	von Zweckverbänden und dgl.	-	-	-	-	-	-
174	von Trägern der gesetzlichen Sozialversicherung	-	-	-	-	-	-
175	von kommunalen Sonderrechnungen	-	-	-	-	-	-
176	von sonstigen öffentlichen Sonderrechnungen	-	-	-	-	-	-
177	von privaten Unternehmen	0,00	0,00	0,00	0,00	0,00	0,00
178	von übrigen Bereichen	0,00	0,00	178,00	0,02	178,00	0,02
	Summe Gruppe 17	1.349.300,00	184,48	1.270.378,32	173,69	1.263.064,17	172,69
19	Aufgabenbez. Leist.Beteiligung						
191	f.Unterk.u.Heizg.a.Arbeitssuch	-	-	-	-	-	-
192	zur Sicherung des Lebensunter- halts nach SGB II	-	-	-	-	-	-
193	bei der Eingliederung von Arbeitssuchenden nach SGB II	-	-	-	-	-	-
	Summe Gruppe 19	-	-	-	-	-	-
	Summe Hauptgruppe 1	2.639.000,00	360,81	2.631.772,81	359,83	2.624.650,90	358,85
2	sonstige Finanzeinnahmen						
20	Zinseinnahmen						
200	vom Bund, ERP-Sondervermögen	-	-	-	-	-	-
201	vom Land	-	-	-	-	-	-
202	von Gemeinden/GV	-	-	-	-	-	-
203	von Zweckverbänden und dgl.	-	-	-	-	-	-
204	von Trägern der gesetzlichen Sozialversicherung	-	-	-	-	-	-
205	v. sonst.öffentl. Bereich	-	-	-	-	-	-
206	v.sonst.öffentl.Sonderrechnng.	100,00	0,01	0,00	0,00	0,00	0,00
207	von privaten Unternehmen	500,00	0,07	2,95	0,00	2,95	0,00

Jahresrechnung 2018 (vorläufig) Gruppierungsübersicht zusätzlich Beträge pro Einwohner bei 7.314 Einwohnern (Stand: 30.06.2016)						Beträge in EUR	
Nr.	Bezeichnung	Haushaltsansatz	EUR/Einw	Rechn.Ergebnis	EUR/Einw	Ist(incl.Reste)	EUR/Einw
208	von übrigen Bereichen	-	-	-	-	-	-
209	aus inneren Darlehen	-	-	-	-	-	-
	Summe Gruppe 20	600,00	0,08	2,95	0,00	2,95	0,00
21	Gewinnanteile v. wirtschaftl. Untern. u. a. Beteiligungen	-	-	-	-	-	-
22	Konzessionsabgaben	160.000,00	21,88	166.024,45	22,70	166.024,45	22,70
	Summe Gruppen 21 - 22	160.000,00	21,88	166.024,45	22,70	166.024,45	22,70
23	Schuldendiensthilfen (Zins)						
230	von Bund, ERP-Sondervermögen	-	-	-	-	-	-
231	vom Land	0,00	0,00	0,00	0,00	0,00	0,00
232	von Gemeinden/GV	-	-	-	-	-	-
233	von Zweckverbänden und dgl.	-	-	-	-	-	-
234	von Trägern der gesetzlichen Sozialversicherung	-	-	-	-	-	-
235	v. komm. Sonderrechnungen	-	-	-	-	-	-
236	v. sonst. öff. Sonderrechnungen	-	-	-	-	-	-
237	von priv. Unternehmen	-	-	-	-	-	-
238	von übrigen Bereichen	-	-	-	-	-	-
	Summe Gruppe 23	0,00	0,00	0,00	0,00	0,00	0,00
24	Ersatz sozial. Leistgn. a.v.E.						
240	Kostenbeitr., Aufwendungs- ers.; Kosteners.; überörtl. Tr.	-	-	-	-	-	-
241	Kostenbeitr., Aufwendungs- ers.; Kosteners.; örtl. Träger	-	-	-	-	-	-
242	Unterh.-anspr. geg. bgl.-rechtl. Unterh.-verpfl.; überörtl. Träg.	-	-	-	-	-	-
243	Unterh.-anspr. geg. bgl.-rechtl. Unterh.-verpfl.; örtl. Träger	-	-	-	-	-	-
244	Leistgn. v. Sozialleistungsträ- gern - überörtlicher Träger	-	-	-	-	-	-
245	Leistgn. v. Sozialleistungsträ- gern - örtlicher Träger	-	-	-	-	-	-
246	Sonstige Ersatzleistungen - überörtlicher Träger	-	-	-	-	-	-
247	Sonstige Ersatzleistungen - örtlicher Träger	-	-	-	-	-	-
248	Rückzahlg. gewährt. Hilfen - überörtlicher Träger	-	-	-	-	-	-
249	Rückzahlg. gewährt. Hilfen - örtlicher Träger	-	-	-	-	-	-
	Summe Gruppe 24	-	-	-	-	-	-
25	Ersatz von sozialen Leistungen in Einrichtungen	-	-	-	-	-	-
250	Kostenbeitr., Aufwendungs- ers.; Kosteners.; überörtl. Tr.	-	-	-	-	-	-
251	Kostenbeitr., Aufwendungs- ers.; Kosteners.; örtl. Träger	-	-	-	-	-	-
252	Unterh.-anspr. geg. bgl.-rechtl. Unterh.-verpfl.; überörtl. Träg.	-	-	-	-	-	-
253	Unterh.-anspr. geg. bgl.-rechtl. Unterh.-verpfl.; örtl. Träger	-	-	-	-	-	-
254	Leistgn. v. Sozialleistungsträ- gern - überörtlicher Träger	-	-	-	-	-	-
255	Leistgn. v. Sozialleistungsträ- gern - örtlicher Träger	-	-	-	-	-	-
256	Sonstige Ersatzleistungen - überörtlicher Träger	-	-	-	-	-	-
257	Sonstige Ersatzleistungen - örtlicher Träger	-	-	-	-	-	-
258	Rückzahlg. gewährt. Hilfen - überörtlicher Träger	-	-	-	-	-	-
259	Rückzahlg. gewährt. Hilfen	-	-	-	-	-	-

Jahresrechnung 2018 (vorläufig) Gruppierungsübersicht zusätzlich Beträge pro Einwohner bei 7.314 Einwohnern (Stand: 30.06.2016)						Beträge in EUR	
Nr.	Bezeichnung	Haushaltsansatz	EUR/Einw	Rechn.Ergebnis	EUR/Einw	Ist(incl.Reste)	EUR/Einw
	- Örtlicher Träger						
	Summe Gruppe 25	-	-	-	-	-	-
26	Weitere Finanzeinnahmen	8.200,00	1,12	10.044,99	1,37	14.121,49	1,93
27	Kalkulatorische Einnahmen						
270	Abschreibungen	108.100,00	14,78	0,00	0,00	0,00	0,00
271	Abschreibungen zuw.finanziert	-	-	-	-	-	-
272	Abschreibungen auf wiederbeschaffungszeitwerte	-	-	-	-	-	-
275	Verzinsung des Anlagekapitals	103.300,00	14,12	0,00	0,00	0,00	0,00
	Summe Gruppe 27	211.400,00	28,90	0,00	0,00	0,00	0,00
28	Zuführung vom Verm.-Haushalt						
280	Zuführung vom Verm.-Haushalt	0,00	0,00	0,00	0,00	0,00	0,00
281	Zuführung VermHH	-	-	-	-	-	-
282	Zuführung VermHH	-	-	-	-	-	-
283	Zuführung VermHH	-	-	-	-	-	-
284	Zuführung VermHH	-	-	-	-	-	-
285	Zuführung VermHH	-	-	-	-	-	-
286	Zuführung VermHH	-	-	-	-	-	-
287	Zuführung VermHH	-	-	-	-	-	-
288	Zuführung VermHH	-	-	-	-	-	-
289	Zuführung VermHH	-	-	-	-	-	-
	Summe Gruppe 28	0,00	0,00	0,00	0,00	0,00	0,00
295	Istüberschuss des VerwHH	0,00	0,00	0,00	0,00	0,00	0,00
	Summe Hauptgruppe 2	380.200,00	51,98	176.072,39	24,07	180.148,89	24,63
	Summe der Einnahmen des Verwaltungshaushaltes	12.511.600,00	1.710,64	12.268.066,24	1.677,34	12.312.727,63	1.683,45
3	Einn. des Vermögenshaushaltes						
30	Zuführung vom Verw.-Haushalt						
300	Zuführung vom Verw.-Haushalt	1.494.900,00	204,39	2.396.751,13	327,69	0,00	0,00
301	Zuführung VerwHH	-	-	-	-	-	-
302	Zuführung VerwHH	-	-	-	-	-	-
303	Zuführung VerwHH	-	-	-	-	-	-
304	Zuführung VerwHH	-	-	-	-	-	-
305	Zuführung VerwHH	-	-	-	-	-	-
306	Zuführung VerwHH	-	-	-	-	-	-
307	Zuführung VerwHH	-	-	-	-	-	-
308	Zuführung VerwHH	-	-	-	-	-	-

Jahresrechnung 2018 (vorläufig) Gruppierungsübersicht zusätzlich Beträge pro Einwohner bei 7.314 Einwohnern (Stand: 30.06.2016)						Beträge in EUR	
Nr.	Bezeichnung	Haushaltsansatz	EUR/Einw	Rechn.Ergebnis	EUR/Einw	Ist(incl.Reste)	EUR/Einw
309	Zuführung VerWHH	-	-	-	-	-	-
	Summe Gruppe 30	1.494.900,00	204,39	2.396.751,13	327,69	0,00	0,00
31	Entnahmen aus Rücklagen						
310	Entnahmen aus Rücklagen	528.100,00	72,20	2.671.296,83	365,23	2.671.296,83	365,23
311	Entnahmen aus Sonderrücklagen	-	-	-	-	-	-
312	Entnahmen aus Sonderrücklagen	-	-	-	-	-	-
313	Entnahmen aus Sonderrücklagen	-	-	-	-	-	-
314	Entnahmen aus Sonderrücklagen	-	-	-	-	-	-
315	Entnahmen aus Sonderrücklagen	-	-	-	-	-	-
316	Entnahmen aus Sonderrücklagen	-	-	-	-	-	-
317	Entnahmen aus Sonderrücklagen	-	-	-	-	-	-
318	Entnahmen aus Sonderrücklagen	-	-	-	-	-	-
319	Entnahmen aus Sonderrücklagen	-	-	-	-	-	-
	Summe Gruppe 31	528.100,00	72,20	2.671.296,83	365,23	2.671.296,83	365,23
32	Rückflüsse von Darlehen						
320	vom Bund, ERP-Sondervermögen	-	-	-	-	-	-
321	vom Land	-	-	-	-	-	-
322	von Gemeinden/GV	-	-	-	-	-	-
323	von Zweckverbänden und dgl.	-	-	-	-	-	-
324	von Trägern der gesetzlichen Sozialversicherung	-	-	-	-	-	-
325	von sonstigen Bereichen	-	-	-	-	-	-
326	von sonstigen Bereichen	-	-	-	-	-	-
327	von sonstigen Bereichen	-	-	-	-	-	-
328	von sonstigen Bereichen	-	-	-	-	-	-
	Summe Gruppe 32	-	-	-	-	-	-
33	Einnahmen aus der Veräußerung v. Beteiligungen u Rückflüsse von Kapitalanlagen	-	-	-	-	-	-
34	Einnahmen aus der Veräußerung von Sachen des Anlageverm.	1.446.400,00	197,76	1.293.251,52	176,82	1.293.251,52	176,82
35	Beiträge und ähnl. Entgelte	723.700,00	98,95	322.141,99	44,04	322.141,99	44,04
36	Zuschüsse für Investitionen/Investitions- fördermaßnahmen						
360	von Bund, ERP-Sondervermögen	0,00	0,00	0,01-	0,00	0,01-	0,00
361	vom Land	788.500,00	107,81	891.500,00	121,89	891.500,00	121,89
362	von Gemeinden/GV	0,00	0,00	0,00	0,00	0,00	0,00
363	von Zweckverbänden und dgl.	-	-	-	-	-	-
364	von Trägern der gesetzlichen Sozialversicherung	-	-	-	-	-	-
365	von kommun. Sonderrechnungen	-	-	-	-	-	-
366	v. sonst. öffentl. Sonderrechnngn.	0,00	0,00	0,00	0,00	0,00	0,00
367	von privaten Unternehmen	0,00	0,00	0,00	0,00	0,00	0,00
368	von übrigen Bereichen	1.000,00	0,14	12.573,49	1,72	12.573,49	1,72
	Summe Gruppe 36	789.500,00	107,94	904.073,48	123,61	904.073,48	123,61
37	Einnahmen aus Krediten und inneren Darlehen						
370	von Bund, ERP-Sondervermögen	-	-	-	-	-	-

Jahresrechnung 2018 (vorläufig) Gruppierungsübersicht zusätzlich Beträge pro Einwohner bei 7.314 Einwohnern (Stand: 30.06.2016)						Beträge in EUR	
Nr. Bezeichnung	Haushaltsansatz	EUR/Einw	Rechn.Ergebnis	EUR/Einw	Ist(incl.Reste)	EUR/Einw	
371 vom Land	-	-	-	-	-	-	
372 von Gemeinden/GV	-	-	-	-	-	-	
373 von Zweckverbänden und dgl.	-	-	-	-	-	-	
374 von Trägern der gesetzlichen Sozialversicherung	-	-	-	-	-	-	
375 von kommun. Sonderrechnungen	-	-	-	-	-	-	
376 v.sonst.öff.Sonderrechnungen	3.260.000,00	445,72	1.260.000,00	172,27	1.260.000,00	172,27	
377 von Kreditinst. (einschl.SpK.)	0,00	0,00	0,00	0,00	0,00	0,00	
378 von übrigen Bereichen	-	-	-	-	-	-	
379 Innere Darlehen	-	-	-	-	-	-	
Summe Gruppe 37	3.260.000,00	445,72	1.260.000,00	172,27	1.260.000,00	172,27	
38 Schuldendiensthilfen (Tilg.)							
381 vom Land	-	-	-	-	-	-	
Summe Gruppe 38	-	-	-	-	-	-	
392 Sollfehlbetrag	0,00	0,00	0,00	0,00	0,00	0,00	
395 Istüberschuss des VmH	0,00	0,00	0,00	0,00	0,00	0,00	
Summe der Einnahmen des Vermögenshaushaltes	8.242.600,00	1.126,96	8.847.514,95	1.209,67	6.450.763,82	881,97	
Summe der Gesamteinnahmen	20.754.200,00	2.837,60	21.115.581,19	2.887,01	18.763.491,45	2.565,42	

Jahresrechnung 2018 (vorläufig) Gruppierungsübersicht zusätzlich Beträge pro Einwohner bei 7.314 Einwohnern (Stand: 30.06.2016)						Beträge in EUR	
Nr.	Bezeichnung	Haushaltsansatz	EUR/Einw	Rechn.Ergebnis	EUR/Einw	Ist(incl.Reste)	EUR/Einw
	Ausgaben						
4	Personalausgaben						
40	Aufwendung für ehrenamtliche Tätigkeiten	78.558,84	10,74	72.235,86	9,88	72.235,86	9,88
41	Dienstbezüge und dgl.	1.747.629,67	238,94	1.641.409,07	224,42	1.641.409,07	224,42
42	Versorgungsbezüge und dgl.	-	-	-	-	-	-
43	Beiträge zu Versorgungskassen	298.506,67	40,81	263.929,53	36,09	263.929,53	36,09
44	Beiträge zur gesetzlichen Sozialversicherung	301.604,82	41,24	278.534,10	38,08	278.534,10	38,08
45	Beihilfen, Unterstützungen und dgl.	38.200,00	5,22	31.913,31	4,36	31.913,31	4,36
46	Personal - Nebenausgaben	-	-	-	-	-	-
47	Deckungsreserve für Personalausgaben	40.000,00	5,47	0,00	0,00	0,00	0,00
	Summe Hauptgruppe 4	2.504.500,00	342,43	2.288.021,87	312,83	2.288.021,87	312,83
5-6	Sächlicher Verwaltungs- und Betriebsaufwand						
50	Unterhaltung d. Grundstücke und baulichen Anlagen	91.442,95	12,50	91.442,95	12,50	91.923,93	12,57
51	Unterhaltung des sonstigen unbeweglichen Vermögens	305.500,00	41,77	205.333,01	28,07	205.333,01	28,07
	Summe Gruppe 50, 51	396.942,95	54,27	296.775,96	40,58	297.256,94	40,64
52	Geräte, Ausstattungs- und Ausrüstungsgegenstände, sonst. Gebrauchsgegenstände	95.300,00	13,03	81.818,10	11,19	81.818,10	11,19
53	Mieten und Pachten	-	-	-	-	-	-
54	Bewirtschaftg d. Grundstücke baulichen Anlagen usw.	351.496,67	48,06	305.754,41	41,80	314.925,86	43,06
55	Haltung von Fahrzeugen	64.500,00	8,82	39.841,62	5,45	39.841,62	5,45
56	Besondere Aufwendungen für Bedienstete	52.500,00	7,18	37.393,54	5,11	37.393,54	5,11
57-63	weiter verwaltungs- und Betriebsausgaben	537.582,56	73,50	466.930,02	63,84	469.228,35	64,15
64	Steuern, Versicherungen, Schadensfälle	191.300,00	26,16	167.756,55	22,94	168.214,83	23,00
65	Geschäftsausgaben	177.007,44	24,20	73.175,71	10,00	73.612,85	10,06
66	weitere allgemeine sächliche Ausgaben	24.610,00	3,36	21.626,98	2,96	21.626,98	2,96
	Summe Gruppen 64 - 66	392.917,44	53,72	262.559,24	35,90	263.454,66	36,02
67	Erstattungen von Ausgaben des Verwaltungshaushaltes						
670	an Bund, ERP-Sondervermögen	2.800,00	0,38	2.330,58	0,32	2.330,58	0,32
671	an Land	-	-	-	-	-	-
672	an Gemeinden/GV	243.000,00	33,22	193.120,76	26,40	193.120,76	26,40

Jahresrechnung 2018 (vorläufig) Gruppierungsübersicht zusätzlich Beträge pro Einwohner bei 7.314 Einwohnern (Stand: 30.06.2016)						Beträge in EUR	
Nr.	Bezeichnung	Haushaltsansatz	EUR/Einw	Rechn.Ergebnis	EUR/Einw	Ist(incl.Reste)	EUR/Einw
673	an Zweckverbände und dgl.	-	-	-	-	-	-
674	an Träger der gesetzlichen Sozialversicherung	-	-	-	-	-	-
675	an kommun.Sonderrechnungen	-	-	-	-	-	-
676	an sonst.öff.Sonderrechnungen	-	-	-	-	-	-
677	an private Unternehmen	-	-	-	-	-	-
678	an übrige Bereiche	-	-	-	-	-	-
679	Innere Verrechnungen	134.000,00	18,32	134.000,00	18,32	134.000,00	18,32
	Summe Gruppe 67	379.800,00	51,93	329.451,34	45,04	329.451,34	45,04
68	Kalkulatorische Kosten						
680	Abschreibungen	108.100,00	14,78	0,00	0,00	0,00	0,00
681	Abschreibungen zuw.finanziert	-	-	-	-	-	-
682	Abschreibungen auf wiederbe- schaffungszeitwerte	-	-	-	-	-	-
685	Verzinsung des Anlagekapitals	103.300,00	14,12	0,00	0,00	0,00	0,00
	Summe Gruppe 68	211.400,00	28,90	0,00	0,00	0,00	0,00
69	Aufgabenbezog. Leist.Beteilig.						
690	bei Leistungen für Unterkunft und Heizung nach SGB II	-	-	-	-	-	-
691	bei Leistungen f. Wohnbe- schaff./Umzugsko. nach SGB II	-	-	-	-	-	-
692	b. Leist. zur Einglied. v. Ar- beitssuchenden nach SGB II	-	-	-	-	-	-
693	bei einmaligen Leistungen an Arbeitssuchende SGB II	-	-	-	-	-	-
694	Arbeitslosengeld II nach SGB II ohne Unterkunft/Heizung	-	-	-	-	-	-
695	bei der Eingliederung Arbeits- suchender nach SGB II	-	-	-	-	-	-
696	Leistungen für Bildung und Teilhabe nach SGB II im Rahmen einer gemeinsamen Einrichtung	-	-	-	-	-	-
	Summe Gruppe 69	-	-	-	-	-	-
	Summe Hauptgruppen 5 - 6	2.482.439,62	339,41	1.820.524,23	248,91	1.833.370,41	250,67
7	Zuweisungen und Zuschüsse (nicht für Investitionen)						
70	Zuschüsse für laufende Zwecke soz. oder ähnl. Einrichtungen	2.178.700,00	297,88	2.047.629,62	279,96	2.047.629,62	279,96
71	Zuweisungen und sonstige Zuschüsse für laufende Zwecke						
710	an Bund, ERP-Sondervermögen	-	-	-	-	-	-
711	an Land	5.700,00	0,78	5.373,00	0,73	5.373,00	0,73
712	an Gemeinden/GV	-	-	-	-	-	-
713	an Zweckverbände und dgl.	291.000,00	39,79	284.163,36	38,85	284.163,36	38,85
714	an Träger der gesetzlichen Sozialversicherung	-	-	-	-	-	-
715	an kommunale Sonderrechnungen	-	-	-	-	-	-
716	an sonstige öffentliche Sonderrechnungen	1.400,00	0,19	1.360,00	0,19	1.360,00	0,19
717	an private Unternehmen	-	-	-	-	-	-
718	an übrige Bereiche	11.400,00	1,56	6.899,40	0,94	6.899,40	0,94
	Summe Gruppe 71	309.500,00	42,32	297.795,76	40,72	297.795,76	40,72
72	Schuldendiensthilfen						
722	an Gemeinden/GV	-	-	-	-	-	-
723	an Zweckverbände und dgl.	19.000,00	2,60	18.940,21	2,59	18.940,21	2,59
724	an Träger der gesetzlichen Sozialversicherung	-	-	-	-	-	-

Jahresrechnung 2018 (vorläufig) Gruppierungsübersicht zusätzlich Beträge pro Einwohner bei 7.314 Einwohnern (Stand: 30.06.2016)				Beträge in EUR			
Nr.	Bezeichnung	Haushaltsansatz	EUR/Einw	Rechn.Ergebnis	EUR/Einw	Ist(incl.Reste)	EUR/Einw
725	an kommunale Sonderrechnungen	-	-	-	-	-	-
726	an sonstige öffentliche Sonderrechnungen	-	-	-	-	-	-
727	an private Unternehmen	-	-	-	-	-	-
728	an übrige Bereiche	-	-	-	-	-	-
	Summe Gruppe 72	19.000,00	2,60	18.940,21	2,59	18.940,21	2,59
73	Leistungen d. Sozialhilfe an nat. Personen (a.v.E.)						
730	SH einschl.Grundsicher.i.Alter u.bei Erwerbsmind. a.v.E. - Überörtlicher Träger	-	-	-	-	-	-
735	SH einschl.Grundsich.i.Alter u.b.Erwerbsminderg. a. v. E. - Örtlicher Träger	-	-	-	-	-	-
739	Leistungen für Bildung und Teilhabe an natürliche Per- sonen a.v.E.	-	-	-	-	-	-
	Summe Gruppe 73	-	-	-	-	-	-
74	Leistungen d. Sozialhilfe an nat. Personen (i.E.)						
740	SH einschl.Grundsich.i.Alter u.b.Erwerbsminderung - Überörtlicher Träger	-	-	-	-	-	-
745	SH einschl.Grundsich. im Alter u.b. Erwerbsminderung - Örtlicher Träger	-	-	-	-	-	-
749	Leistungen für Bildung und Teilhabe an natürliche Per- sonen i.E.	-	-	-	-	-	-
	Summe Gruppe 74	-	-	-	-	-	-
75	Leistungen an Kriegsoffer und ähnliche Anspruchsberechtigte	-	-	-	-	-	-
76	Leistungen der Jugendhilfe ausserhalb von Einrichtungen	-	-	-	-	-	-
77	Leistungen der Jugendhilfe in Einrichtungen	-	-	-	-	-	-
78	Sonstige soziale Leistungen						
781	Bildung und Teilhabe nach Bun- deskindergeldgesetz	-	-	-	-	-	-
782	Originäre Leistungen für Bildung und Teilhabe nach SGB II	-	-	-	-	-	-
783	für Unterkunft und Heizung an Arbeitssuchende SGB II	-	-	-	-	-	-
784	zur Eingliederung von Arbeits- suchenden nach SGB II	-	-	-	-	-	-
785	Einmalige Leistungen an Ar- beitssuchende nach SGB II	-	-	-	-	-	-
786	Arbeitslosengeld nach SGB II	-	-	-	-	-	-
787	Leistungen zur Eingliederung Arbeitssuchender nach SGB II	-	-	-	-	-	-
788	Weitere soziale Leistungen	-	-	-	-	-	-
	Summe Gruppe 78	-	-	-	-	-	-
79	Asylbewerberleistungsgesetz	-	-	-	-	-	-
	Summe der Gruppen 73 - 79	-	-	-	-	-	-


Jahresrechnung 2018 (vorläufig) Gruppierungsübersicht zusätzlich Beträge pro Einwohner bei 7.314 Einwohnern (Stand: 30.06.2016)						Beträge in EUR	
Nr.	Bezeichnung	Haushaltsansatz	EUR/Einw	Rechn.Ergebnis	EUR/Einw	Ist(incl.Reste)	EUR/Einw
	Summe Hauptgruppe 7	2.507.200,00	342,79	2.364.365,59	323,27	2.364.365,59	323,27
8	Sonstige Finanzausgaben						
80	Zinsausgaben						
800	an Bund	-	-	-	-	-	-
801	an Land	-	-	-	-	-	-
802	an Gemeinden/GV	-	-	-	-	-	-
803	an Zweckverbände und dgl.	-	-	-	-	-	-
804	an Träger der gesetzlichen Sozialversicherung	-	-	-	-	-	-
805	an kommunale Sonderrechnungen	-	-	-	-	-	-
806	an sonstige öffentliche Sonderrechnungen	14.300,00	1,96	13.294,50	1,82	13.294,50	1,82
807	an Kreditinstitut.(einschl.SpK.)	16.753,01	2,29	16.753,01	2,29	16.753,01	2,29
808	an übrige Bereiche	0,00	0,00	0,00	0,00	0,00	0,00
809	für innere Darlehen	-	-	-	-	-	-
	Summe Gruppe 80	31.053,01	4,25	30.047,51	4,11	30.047,51	4,11
81	Steuerbeteiligungen						
810	Gewerbesteuerumlage	325.000,00	44,44	233.239,00	31,89	233.239,00	31,89
	Summe Gruppe 81	325.000,00	44,44	233.239,00	31,89	233.239,00	31,89
82	Allgemeine Zuweisungen						
821	an Land	-	-	-	-	-	-
822	an Gemeinden und Gemeindeverb.	-	-	-	-	-	-
	Summe Gruppe 82	-	-	-	-	-	-
83	Allgemeine Umlagen						
831	an Land (Solidarumlage)	-	-	-	-	-	-
832	an Gemeinden/Gemeindeverbände	3.132.000,00	428,22	3.132.693,91	428,31	3.132.693,91	428,31
833	an Verwaltungsgemeinschaften	-	-	-	-	-	-
	Summe Gruppe 83	3.132.000,00	428,22	3.132.693,91	428,31	3.132.693,91	428,31
84	weitere Finanzausgaben	7.000,00	0,96	2.423,00	0,33	2.423,00	0,33
85	Deckungsreserve	27.507,37	3,76	0,00	0,00	0,00	0,00
86	Zuführung zum Verm.-Haushalt						
860	Zuführung zum Verm.-Haushalt	1.494.900,00	204,39	2.396.751,13	327,69	0,00	0,00
861	Zuführung VermHH	-	-	-	-	-	-
862	Zuführung VermHH	-	-	-	-	-	-
863	Zuführung VermHH	-	-	-	-	-	-
864	Zuführung VermHH	-	-	-	-	-	-
865	Zuführung VermHH	-	-	-	-	-	-
866	Zuführung VermHH	-	-	-	-	-	-
867	Zuführung VermHH	-	-	-	-	-	-
868	Zuführung VermHH	-	-	-	-	-	-
869	Zuführung VermHH	-	-	-	-	-	-
	Summe Gruppe 86	1.494.900,00	204,39	2.396.751,13	327,69	0,00	0,00
895	Istfehlbetrag	0,00	0,00	0,00	0,00	59.886,13	8,19

Jahresrechnung 2018 (vorläufig) Gruppierungsübersicht zusätzlich Beträge pro Einwohner bei 7.314 Einwohnern (Stand: 30.06.2016)						Beträge in EUR	
Nr.	Bezeichnung	Haushaltsansatz	EUR/Einw	Rechn.Ergebnis	EUR/Einw	Ist(incl.Reste)	EUR/Einw
	Summe Hauptgruppe 8	5.017.460,38	686,01	5.795.154,55	792,34	3.458.289,55	472,83
	Ausgaben des Verw.-Haushalts	12.511.600,00	1.710,64	12.268.066,24	1.677,34	9.944.047,42	1.359,59
9	Ausgaben des Verm.-Haushaltes						
90	Zuführung zum Verw.-Haushalt						
900	Zuführung zum Verw.-Haushalt	0,00	0,00	0,00	0,00	0,00	0,00
901	Zuführung VerwHH	-	-	-	-	-	-
902	Zuführung VerwHH	-	-	-	-	-	-
903	Zuführung VerwHH	-	-	-	-	-	-
904	Zuführung VerwHH	-	-	-	-	-	-
905	Zuführung VerwHH	-	-	-	-	-	-
906	Zuführung VerwHH	-	-	-	-	-	-
907	Zuführung VerwHH	-	-	-	-	-	-
908	Zuführung VerwHH	-	-	-	-	-	-
909	Zuführung VerwHH	-	-	-	-	-	-
	Summe Gruppe 90	0,00	0,00	0,00	0,00	0,00	0,00
91	Zuführung an Rücklagen						
910	Zuführung an Rücklagen	115.100,00	15,74	4.038.277,93	552,13	4.038.277,93	552,13
911	Zuführung an Sonderrücklagen	-	-	-	-	-	-
912	Zuführung an Sonderrücklagen	-	-	-	-	-	-
913	Zuführung an Sonderrücklagen	-	-	-	-	-	-
914	Zuführung an Sonderrücklagen	-	-	-	-	-	-
915	Zuführung an Sonderrücklagen	-	-	-	-	-	-
916	Zuführung an Sonderrücklagen	-	-	-	-	-	-
917	Zuführung an Sonderrücklagen	-	-	-	-	-	-
918	Zuführung an Sonderrücklagen	-	-	-	-	-	-
919	Zuführung an Sonderrücklagen	-	-	-	-	-	-
	Summe Gruppe 91	115.100,00	15,74	4.038.277,93	552,13	4.038.277,93	552,13
92	Gewährung von Darlehen						
920	an Bund, ERP-Sondervermögen	-	-	-	-	-	-
921	an Land	-	-	-	-	-	-
922	an Gemeinden/GV	-	-	-	-	-	-
923	an Zweckverbände und dgl.	-	-	-	-	-	-
924	an Träger der gesetzlichen Sozialversicherung	-	-	-	-	-	-
925	an kommunale Sonderrechnungen	-	-	-	-	-	-
926	an sonstige öffentliche Sonderrechnungen	-	-	-	-	-	-

Jahresrechnung 2018 (vorläufig) Gruppierungsübersicht zusätzlich Beträge pro Einwohner bei 7.314 Einwohnern (Stand: 30.06.2016)						Beträge in EUR	
Nr.	Bezeichnung	Haushaltsansatz	EUR/Einw	Rechn.Ergebnis	EUR/Einw	Ist(incl.Reste)	EUR/Einw
927	an private Unternehmen	-	-	-	-	-	-
928	an übrige Bereiche	-	-	-	-	-	-
	Summe Gruppe 92	-	-	-	-	-	-
93	Vermögenserwerb						
931	Wertpapiere ohne Anteilsrechte	-	-	-	-	-	-
932	Erwerb von Grundstücken	500.000,00	68,36	93.079,55	12,73	93.079,55	12,73
935	Erwerb von beweglichen Sachen des Anlagevermögens	451.581,90	61,74	248.322,03	33,95	248.322,03	33,95
936	Anteilsrechte	-	-	-	-	-	-
937	Investmentzertifikate	-	-	-	-	-	-
938	Kauf von Finanzderivaten	-	-	-	-	-	-
939	Sonstige Ausgaben	-	-	-	-	-	-
	Summe Gruppe 93	951.581,90	130,10	341.401,58	46,68	341.401,58	46,68
	Baumaßnahmen						
94	Hochbaumaßnahmen	4.465.811,75	610,58	3.166.292,60	432,91	3.166.292,60	432,91
95	Tiefbaumaßnahmen	2.040.506,35	278,99	774.801,30	105,93	774.801,30	105,93
96	Betriebs.-u.sonst.techn.Anlg.	100.000,00	13,67	91.193,55	12,47	91.193,55	12,47
	Summe Baumaßnahmen	6.606.318,10	903,24	4.032.287,45	551,31	4.032.287,45	551,31
97	Tilgung von Krediten, Rückzahlg. innerer Darlehen						
970	an Bund, ERP-Sondervermögen	-	-	-	-	-	-
971	an Land	-	-	-	-	-	-
972	an Gemeinden/GV	-	-	-	-	-	-
973	an Zweckverbände und dgl.	-	-	-	-	-	-
974	an Träger der gesetzlichen Sozialversicherung	-	-	-	-	-	-
975	an kommun. Sonderrechnungen	-	-	-	-	-	-
976	an sonst. öff. Sonderrechnungen	45.000,00	6,15	45.000,00	6,15	45.000,00	6,15
977	an Kreditinstitut.(einschl.SpK.)	115.600,00	15,81	115.568,61	15,80	115.568,61	15,80
978	an übrige Bereiche	-	-	-	-	-	-
979	Rückzahlung innerer Darlehen	-	-	-	-	-	-
	Summe Gruppe 97	160.600,00	21,96	160.568,61	21,95	160.568,61	21,95
98	Zuweisungen und Zuschüsse für Investitionen						
980	an Bund, ERP-Sondervermögen	-	-	-	-	-	-
981	an Land	-	-	-	-	-	-
982	an Gemeinden/GV	-	-	-	-	-	-
983	an Zweckverbände und dgl.	242.000,00	33,09	242.774,68	33,19	242.774,68	33,19
984	an Träger der gesetzlichen Sozialversicherung	-	-	-	-	-	-
985	an kommunale Sonderrechnungen	-	-	-	-	-	-
986	an sonstige öffentliche Sonderrechnungen	20.000,00	2,73	0,00	0,00	0,00	0,00
987	an Kreditinstitut.(einschl.SpK.)	27.000,00	3,69	9.040,15	1,24	9.040,15	1,24
988	an übrige Bereiche	120.000,00	16,41	23.164,55	3,17	23.164,55	3,17
	Summe Gruppe 98	409.000,00	55,92	274.979,38	37,60	274.979,38	37,60
99	Sonst. Ausg. verm.-Haushalt						
990	Kreditbeschaffungskosten	-	-	-	-	-	-
991	Ablösung von Dauerlasten	-	-	-	-	-	-
992	Deckung von Sollfehlbeträgen	0,00	0,00	0,00	0,00	0,00	0,00
995	Istfehlbetrag	0,00	0,00	0,00	0,00	863,17	0,12
	Summe Gruppe 99	0,00	0,00	0,00	0,00	863,17	0,12
	Ausgaben des verm.-Haushaltes	8.242.600,00	1.126,96	8.847.514,95	1.209,67	8.848.378,12	1.209,79

Jahresrechnung 2018 (vorläufig) Beträge in EUR
Gruppierungsübersicht
zusätzlich Beträge pro Einwohner bei 7.314 Einwohnern (Stand: 30.06.2016)

Nr.	Bezeichnung	Haushaltsansatz	EUR/Einw	Rechn.Ergebnis	EUR/Einw	Ist(incl.Reste)	EUR/Einw
<hr/>							
	Summe der Ausgaben	20.754.200,00	2.837,60	21.115.581,19	2.887,01	18.792.425,54	2.569,38



Kunde: 1 Markt Schwanstetten		Haushaltsjahr 2018		Beträge in EUR Datum: 19.03.2019	
Feststellung des Ergebnisses der Haushaltsrechnung					
Haushalt	textl. Bezeichnung	Solleinn./Ausg. des lfd. Jahres unter Berücksichtigung von Niederschlagung Erlaß u. Restebereinigung	neue Haushaltsreste, die in das Nachjahr übertragen werden	Abgänge auf ----- H = HHReste K = Kassenreste	Rechnungsergebnis, das ist das endg. Soll (3), + neue HHReste (4) - Abgänge a. Reste (5/6)
-1-		-3-	-4-	-5/6-	-7-
Einnahmen	Allgemeine Verwaltung	115.986,77	0,00	26,55-K	115.960,22
Ausgaben	Allgemeine Verwaltung	1.673.888,40	0,00	0,00 H	1.673.888,40
Ergebnis	Allgemeine Verwaltung	1.557.901,63-	0,00	26,55-K	1.557.928,18-
Einnahmen	Öffentliche Sicherheit und Ordnung	7.272,46	0,00	0,00 H	7.272,46
Ausgaben	Öffentliche Sicherheit und Ordnung	131.332,59	0,00	0,00 H	131.332,59
Ergebnis	Öffentliche Sicherheit und Ordnung	124.060,13-	0,00	0,00 H	124.060,13-
Einnahmen	Schulen	89.149,39	0,00	0,00 H	89.149,39
Ausgaben	Schulen	470.410,75	0,00	25,72-K	470.385,03
Ergebnis	Schulen	381.261,36-	0,00	25,72 K	381.235,64-
Einnahmen	Wissenschaft, Forschung Kulturpflege	11.224,85	0,00	0,00 H	11.224,85
Ausgaben	Wissenschaft, Forschung Kulturpflege	126.274,08	0,00	0,00 H	126.274,08
Ergebnis	Wissenschaft, Forschung Kulturpflege	115.049,23-	0,00	0,00 H	115.049,23-
Einnahmen	Soziale Sicherheit	1.274.857,23	0,00	0,00 H	1.274.857,23
Ausgaben	Soziale Sicherheit	2.235.069,48	0,00	0,00 H	2.235.069,48
Ergebnis	Soziale Sicherheit	960.212,25-	0,00	0,00 H	960.212,25-
Einnahmen	Gesundheit, Sport, Erholung	0,00	0,00	0,00 H	0,00
Ausgaben	Gesundheit, Sport, Erholung	69.022,45	0,00	0,00 H	69.022,45


Haushalt	textl. Bezeichnung	Solleinn./Ausg. des lfd. Jahres unter Berücksichtigung von Niederschlagung Erlaß u. Restebereinigung	neue Haushalts- reste, die in das Nachjahr übertragen werden	Abgänge auf ----- H = HHReste K = Kassenreste	Rechnungs- ergebnis, das ist das endg. Soll (3), + neue HHReste (4) - Abgänge a. Reste (5/6)
-1-		-3-	-4-	-5/6-	-7-
Ergebnis	Gesundheit, Sport, Erholung	69.022,45-	0,00	0,00 H	69.022,45-
Einnahmen	Bau- und Wohnungswesen, Verkehr	85.354,70	0,00	0,00 H	85.354,70
Ausgaben	Bau- und Wohnungswesen, Verkehr	350.791,19	0,00	0,00 H	350.791,19
Ergebnis	Bau- und Wohnungswesen, Verkehr	265.436,49-	0,00	0,00 H	265.436,49-
Einnahmen	Öffentl. Einrichtungen, Wirtschaftsförderung	1.021.019,43	0,00	0,00 H	1.021.019,43
Ausgaben	Öffentl. Einrichtungen, Wirtschaftsförderung	1.373.966,64	0,00	0,00 H	1.373.966,64
Ergebnis	Öffentl. Einrichtungen, Wirtschaftsförderung	352.947,21-	0,00	0,00 H	352.947,21-
Einnahmen	wirtschaftl.Unternehmen Grund- u.Sondervermögen	203.003,97	0,00	0,00 H	203.003,97
Ausgaben	wirtschaftl.Unternehmen Grund- u.Sondervermögen	44.604,83	0,00	0,00 H	44.604,83
Ergebnis	wirtschaftl.Unternehmen Grund- u.Sondervermögen	158.399,14	0,00	0,00 H	158.399,14
Einnahmen	Allgemeine Finanzwirtschaft	9.460.224,02	0,00	0,03-K	9.460.223,99
Ausgaben	Allgemeine Finanzwirtschaft	5.792.731,55	0,00	0,00 H	5.792.731,55
Ergebnis	Allgemeine Finanzwirtschaft	3.667.492,47	0,00	0,03-K	3.667.492,44
Einnahmen	Verwaltungshaushalt	12.268.092,82	0,00	26,58-K	12.268.066,24
Ausgaben	Verwaltungshaushalt	12.268.091,96	0,00	25,72-K	12.268.066,24
Ergebnis	Verwaltungshaushalt	0,86	0,00	0,86-K	0,00

Haushalt	textl. Bezeichnung	Solleinn./Ausg. des lfd. Jahres unter Berücksichtigung von Niederschlagung Erlaß u. Restebereinigung	neue Haushaltsreste, die in das Nachjahr übertragen werden	Abgänge auf ----- H = HHReste K = Kassenreste	Rechnungsergebnis, das ist das endg. Soll (3), + neue HHReste (4) - Abgänge a. Reste (5/6)
-1-		-3-	-4-	-5/6-	-7-
Einnahmen	Allgemeine Verwaltung	0,00	0,00	0,00 H	0,00
Ausgaben	Allgemeine Verwaltung	30.410,86	0,00	0,00 H	30.410,86
Ergebnis	Allgemeine Verwaltung	30.410,86-	0,00	0,00 H	30.410,86-
Einnahmen	Öffentliche Sicherheit und Ordnung	0,00	0,00	0,00 H	0,00
Ausgaben	Öffentliche Sicherheit und Ordnung	140.239,25	0,00	0,00 H	140.239,25
Ergebnis	Öffentliche Sicherheit und Ordnung	140.239,25-	0,00	0,00 H	140.239,25-
Einnahmen	Schulen	765.000,00	0,00	0,00 H	765.000,00
Ausgaben	Schulen	2.637.286,14	0,00	0,00 H	2.637.286,14
Ergebnis	Schulen	1.872.286,14-	0,00	0,00 H	1.872.286,14-
Einnahmen	Wissenschaft, Forschung Kulturpflege	0,00	0,00	0,00 H	0,00
Ausgaben	Wissenschaft, Forschung Kulturpflege	7.811,21	0,00	0,00 H	7.811,21
Ergebnis	Wissenschaft, Forschung Kulturpflege	7.811,21-	0,00	0,00 H	7.811,21-
Einnahmen	Soziale Sicherheit	0,01-	0,00	0,00 H	0,01-
Ausgaben	Soziale Sicherheit	617.266,49	0,00	0,00 H	617.266,49
Ergebnis	Soziale Sicherheit	617.266,50-	0,00	0,00 H	617.266,50-
Einnahmen	Gesundheit, Sport, Erholung	0,00	0,00	0,00 H	0,00
Ausgaben	Gesundheit, Sport, Erholung	17.740,19	0,00	0,00 H	17.740,19
Ergebnis	Gesundheit, Sport, Erholung	17.740,19-	0,00	0,00 H	17.740,19-

Haushalt	textl. Bezeichnung	Solleinn./Ausg. des lfd. Jahres unter Berücksichtigung von Niederschlagung Erlaß u. Restebereinigung	neue Haushalts- reste, die in das Nachjahr übertragen werden	Abgänge auf ----- H = HHReste K = Kassenreste	Rechnungs- ergebnis, das ist das endg. Soll (3), + neue HHReste (4) - Abgänge a. Reste (5/6)
-1-		-3-	-4-	-5/6-	-7-
Einnahmen	Bau- und Wohnungswesen, Verkehr	1.518.277,85	0,00	0,00 H	1.518.277,85
Ausgaben	Bau- und Wohnungswesen, Verkehr	464.615,12	0,00	0,00 H	464.615,12
Ergebnis	Bau- und Wohnungswesen, Verkehr	1.053.662,73	0,00	0,00 H	1.053.662,73
Einnahmen	Öffentl. Einrichtungen, Wirtschaftsförderung	52.851,15	0,00	0,00 H	52.851,15
Ausgaben	Öffentl. Einrichtungen, Wirtschaftsförderung	621.945,64	0,00	0,00 H	621.945,64
Ergebnis	Öffentl. Einrichtungen, Wirtschaftsförderung	569.094,49-	0,00	0,00 H	569.094,49-
Einnahmen	wirtschaftl.Unternehmen Grund- u.Sondervermögen	56.838,00	0,00	0,00 H	56.838,00
Ausgaben	wirtschaftl.Unternehmen Grund- u.Sondervermögen	111.353,51	0,00	0,00 H	111.353,51
Ergebnis	wirtschaftl.Unternehmen Grund- u.Sondervermögen	54.515,51-	0,00	0,00 H	54.515,51-
Einnahmen	Allgemeine Finanzwirtschaft	6.454.547,96	0,00	0,00 H	6.454.547,96
Ausgaben	Allgemeine Finanzwirtschaft	4.198.846,54	0,00	0,00 H	4.198.846,54
Ergebnis	Allgemeine Finanzwirtschaft	2.255.701,42	0,00	0,00 H	2.255.701,42
Einnahmen	vermögenshaushalt	8.847.514,95	0,00	0,00 H	8.847.514,95
Ausgaben	vermögenshaushalt	8.847.514,95	0,00	0,00 H	8.847.514,95
Ergebnis	vermögenshaushalt	0,00	0,00	0,00 H	0,00
Einnahmen		116.540,33	0,00	0,00 H	116.540,33
Ausgaben		116.540,33	0,00	0,00 H	116.540,33

Haushalt	textl. Bezeichnung	Solleinn./Ausg. des lfd. Jahres unter Berücksichtigung von Niederschlagung Erlaß u. Restebereinigung	neue Haushalts- reste, die in das Nachjahr übertragen werden	Abgänge auf ----- H = HHReste K = Kassenreste	Rechnungs- ergebnis, das ist das endg. Soll (3), + neue HHReste (4) - Abgänge a. Reste (5/6)
-1-		-3-	-4-	-5/6-	-7-
Ergebnis		0,00	0,00	0,00 H	0,00
Einnahmen		500,00	0,00	0,00 H	500,00
Ausgaben		500,00	0,00	0,00 H	500,00
Ergebnis		0,00	0,00	0,00 H	0,00
Einnahmen		2.061.788,28	0,00	0,00 H	2.061.788,28
Ausgaben		2.061.788,28	0,00	0,00 H	2.061.788,28
Ergebnis		0,00	0,00	0,00 H	0,00
Einnahmen		43.439,08	0,00	0,00 H	43.439,08
Ausgaben		21.879,74	0,00	0,00 H	21.879,74
Ergebnis		21.559,34	0,00	0,00 H	21.559,34
Einnahmen	verwahrgelder	2.222.267,69	0,00	0,00 H	2.222.267,69
Ausgaben	verwahrgelder	2.200.708,35	0,00	0,00 H	2.200.708,35
Ergebnis	verwahrgelder	21.559,34	0,00	0,00 H	21.559,34
Einnahmen		0,00	0,00	0,00 H	0,00
Ausgaben		0,00	0,00	0,00 H	0,00
Ergebnis		0,00	0,00	0,00 H	0,00
Einnahmen		6,00	0,00	0,00 H	6,00
Ausgaben		6,00	0,00	0,00 H	6,00
Ergebnis		0,00	0,00	0,00 H	0,00

Haushalt	textl. Bezeichnung	Solleinn./Ausg. des lfd. Jahres unter Berücksichtigung von Niederschlagung Erlaß u. Restebereinigung	neue Haushaltsreste, die in das Nachjahr übertragen werden	Abgänge auf ----- H = HHReste K = Kassenreste	Rechnungsergebnis, das ist das endg. Soll (3), + neue HHReste (4) - Abgänge a. Reste (5/6)
-1-		-3-	-4-	-5/6-	-7-
Einnahmen	Vorschüsse	6,00	0,00	0,00 H	6,00
Ausgaben	Vorschüsse	6,00	0,00	0,00 H	6,00
Ergebnis	Vorschüsse	0,00	0,00	0,00 H	0,00
Einnahmen		23.337.881,46	0,00	26,58-K	23.337.854,88
Ausgaben		23.316.321,26	0,00	25,72-K	23.316.295,54
Ergebnis		21.560,20	0,00	0,86-K	21.559,34



Kunde: 1 Markt Schwanstetten		Haushaltsjahr 2018		Beträge in EUR Datum: 19.03.2019	
Feststellung des Ergebnisses der Haushaltsrechnung					
Haushalt	textl. Bezeichnung	Solleinn./Ausg. des lfd. Jahres unter Berücksichtigung von Niederschlagung Erlaß u. Restebereinigung	neue Haushalts- reste, die in das Nachjahr übertragen werden	Abgänge auf ----- H = HHReste K = Kassenreste	Rechnungs- ergebnis, das ist das endg. Soll (3), + neue HHReste (4) - Abgänge a. Reste (5/6)
-1-		-3-	-4-	-5/6-	-7-
Einnahmen	Gemeindeorgane Marktgemeinderat und Bürgermeister	0,00	0,00	0,00 H	0,00
Ausgaben	Gemeindeorgane Marktgemeinderat und Bürgermeister	59.241,31	0,00	0,00 H	59.241,31
Ergebnis	Gemeindeorgane Marktgemeinderat und Bürgermeister	59.241,31-	0,00	0,00 H	59.241,31-
Einnahmen	Hauptverwaltung	57.709,09	0,00	0,00 H	57.709,09
Ausgaben	Hauptverwaltung	31.890,64	0,00	0,00 H	31.890,64
Ergebnis	Hauptverwaltung	25.818,45	0,00	0,00 H	25.818,45
Einnahmen	Öffentlichkeitsarbeit des Markt Schwanstetten	0,00	0,00	0,00 H	0,00
Ausgaben	Öffentlichkeitsarbeit des Markt Schwanstetten	7.200,41	0,00	0,00 H	7.200,41
Ergebnis	Öffentlichkeitsarbeit des Markt Schwanstetten	7.200,41-	0,00	0,00 H	7.200,41-
Einnahmen	Kassenverwaltung	12.442,45	0,00	26,55-K	12.415,90
Ausgaben	Kassenverwaltung	12.951,45	0,00	0,00 H	12.951,45
Ergebnis	Kassenverwaltung	509,00-	0,00	26,55-K	535,55-
Einnahmen	Steuerverwaltung	0,00	0,00	0,00 H	0,00
Ausgaben	Steuerverwaltung	0,00	0,00	0,00 H	0,00
Ergebnis	Steuerverwaltung	0,00	0,00	0,00 H	0,00
Einnahmen	wahlen	4.909,45	0,00	0,00 H	4.909,45
Ausgaben	wahlen	21.770,43	0,00	0,00 H	21.770,43
Ergebnis	wahlen	16.860,98-	0,00	0,00 H	16.860,98-

Haushalt	textl. Bezeichnung	Solleinn./Ausg. des lfd. Jahres unter Berücksichtigung von Niederschlagung Erlaß u. Restebereinigung	neue Haushalts- reste, die in das Nachjahr übertragen werden	Abgänge auf ----- H = HHReste K = Kassenreste	Rechnungs- ergebnis, das ist das endg. Soll (3), + neue HHReste (4) - Abgänge a. Reste (5/6)
-1-		-3-	-4-	-5/6-	-7-
Einnahmen	Einrichtungen für die gesamte Verwaltung Rathaus	40.925,78	0,00	0,00 H	40.925,78
Ausgaben	Einrichtungen für die gesamte Verwaltung Rathaus	1.504.656,20	0,00	0,00 H	1.504.656,20
Ergebnis	Einrichtungen für die gesamte Verwaltung Rathaus	1.463.730,42-	0,00	0,00 H	1.463.730,42-
Einnahmen	Hauptregistratur, Hauptarchiv	0,00	0,00	0,00 H	0,00
Ausgaben	Hauptregistratur, Hauptarchiv	805,18	0,00	0,00 H	805,18
Ergebnis	Hauptregistratur, Hauptarchiv	805,18-	0,00	0,00 H	805,18-
Einnahmen	Einrichtungen und Maßnahmen für Verwaltungsangehörige	0,00	0,00	0,00 H	0,00
Ausgaben	Einrichtungen und Maßnahmen für Verwaltungsangehörige	35.365,31	0,00	0,00 H	35.365,31
Ergebnis	Einrichtungen und Maßnahmen für Verwaltungsangehörige	35.365,31-	0,00	0,00 H	35.365,31-
Einnahmen	Personalrat	0,00	0,00	0,00 H	0,00
Ausgaben	Personalrat	7,47	0,00	0,00 H	7,47
Ergebnis	Personalrat	7,47-	0,00	0,00 H	7,47-
Einnahmen	Allgemeine Verwaltung	115.986,77	0,00	26,55-K	115.960,22
Ausgaben	Allgemeine Verwaltung	1.673.888,40	0,00	0,00 H	1.673.888,40
Ergebnis	Allgemeine Verwaltung	1.557.901,63-	0,00	26,55-K	1.557.928,18-
Einnahmen	Umweltschutz -1-	0,00	0,00	0,00 H	0,00
Ausgaben	Umweltschutz -1-	7.380,90	0,00	0,00 H	7.380,90
Ergebnis	Umweltschutz -1-	7.380,90-	0,00	0,00 H	7.380,90-
Einnahmen	Tierschutz	0,00	0,00	0,00 H	0,00

Haushalt	textl. Bezeichnung	Solleinn./Ausg. des lfd. Jahres unter Berücksichtigung von Niederschlagung Erlaß u. Restebereinigung	neue Haushalts- reste, die in das Nachjahr übertragen werden	Abgänge auf ----- H = HHReste K = Kassenreste	Rechnungs- ergebnis, das ist das endg. Soll (3), + neue HHReste (4) - Abgänge a. Reste (5/6)
-1-		-3-	-4-	-5/6-	-7-
Ausgaben	Tierschutz	2.929,20	0,00	0,00 H	2.929,20
Ergebnis	Tierschutz	2.929,20-	0,00	0,00 H	2.929,20-
Einnahmen	Feuerwehr Schwanstetten	7.272,46	0,00	0,00 H	7.272,46
Ausgaben	Feuerwehr Schwanstetten	121.022,49	0,00	0,00 H	121.022,49
Ergebnis	Feuerwehr Schwanstetten	113.750,03-	0,00	0,00 H	113.750,03-
Einnahmen	Feuerwehr -01- Freiw. Feuerwehr Leerstetten	0,00	0,00	0,00 H	0,00
Ausgaben	Feuerwehr -01- Freiw. Feuerwehr Leerstetten	0,00	0,00	0,00 H	0,00
Ergebnis	Feuerwehr -01- Freiw. Feuerwehr Leerstetten	0,00	0,00	0,00 H	0,00
Einnahmen	Öffentliche Sicherheit und Ordnung	7.272,46	0,00	0,00 H	7.272,46
Ausgaben	Öffentliche Sicherheit und Ordnung	131.332,59	0,00	0,00 H	131.332,59
Ergebnis	Öffentliche Sicherheit und Ordnung	124.060,13-	0,00	0,00 H	124.060,13-
Einnahmen	Grundschule Rathausplatz 3	23.733,39	0,00	0,00 H	23.733,39
Ausgaben	Grundschule Rathausplatz 3	343.570,70	0,00	25,72-K	343.544,98
Ergebnis	Grundschule Rathausplatz 3	319.837,31-	0,00	25,72 K	319.811,59-
Einnahmen	Grundschule -10-	0,00	0,00	0,00 H	0,00
Ausgaben	Grundschule -10-	0,00	0,00	0,00 H	0,00
Ergebnis	Grundschule -10-	0,00	0,00	0,00 H	0,00
Einnahmen	Schülerbeförderung -1- von Volks- und Förderschülern (nach dem Gesetz notwendig)	65.416,00	0,00	0,00 H	65.416,00

Haushalt	textl. Bezeichnung	Solleinn./Ausg. des lfd. Jahres unter Berücksichtigung von Niederschlagung Erlaß u. Reste- bereinigung	neue Haushalts- reste, die in das Nachjahr übertragen werden	Abgänge auf ----- H = HHReste K = Kassenreste	Rechnungs- ergebnis, das ist das endg. Soll (3), + neue HHReste (4) - Abgänge a. Reste (5/6)
-1-		-3-	-4-	-5/6-	-7-
Ausgaben	Schülerbeförderung -1- von Volks- und Förderschülern (nach dem Gesetz notwendig)	88.394,60	0,00	0,00 H	88.394,60
Ergebnis	Schülerbeförderung -1- von Volks- und Förderschülern (nach dem Gesetz notwendig)	22.978,60-	0,00	0,00 H	22.978,60-
Einnahmen	Übrige schulische Aufgaben	0,00	0,00	0,00 H	0,00
Ausgaben	Übrige schulische Aufgaben	37.605,45	0,00	0,00 H	37.605,45
Ergebnis	Übrige schulische Aufgaben	37.605,45-	0,00	0,00 H	37.605,45-
Einnahmen	Freiwillige Schülerbeförderung	0,00	0,00	0,00 H	0,00
Ausgaben	Freiwillige Schülerbeförderung	840,00	0,00	0,00 H	840,00
Ergebnis	Freiwillige Schülerbeförderung	840,00-	0,00	0,00 H	840,00-
Einnahmen	Schulen	89.149,39	0,00	0,00 H	89.149,39
Ausgaben	Schulen	470.410,75	0,00	25,72-K	470.385,03
Ergebnis	Schulen	381.261,36-	0,00	25,72 K	381.235,64-
Einnahmen	Musikpflege	0,00	0,00	0,00 H	0,00
Ausgaben	Musikpflege	2.366,00	0,00	0,00 H	2.366,00
Ergebnis	Musikpflege	2.366,00-	0,00	0,00 H	2.366,00-
Einnahmen	Heimat- u. sonst. Kulturpflege	5.917,45	0,00	0,00 H	5.917,45
Ausgaben	Heimat- u. sonst. Kulturpflege	39.043,18	0,00	0,00 H	39.043,18
Ergebnis	Heimat- u. sonst. Kulturpflege	33.125,73-	0,00	0,00 H	33.125,73-
Einnahmen	volkshochschulen	0,00	0,00	0,00 H	0,00
Ausgaben	volkshochschulen	5.750,03	0,00	0,00 H	5.750,03
Ergebnis	volkshochschulen	5.750,03-	0,00	0,00 H	5.750,03-

Haushalt	textl. Bezeichnung	Solleinn./Ausg. des lfd. Jahres unter Berücksichtigung von Niederschlagung Erlaß u. Restebereinigung	neue Haushalts- reste, die in das Nachjahr übertragen werden	Abgänge auf ----- H = HHReste K = Kassenreste	Rechnungs- ergebnis, das ist das endg. Soll (3), + neue HHReste (4) - Abgänge a. Reste (5/6)
-1-		-3-	-4-	-5/6-	-7-
Einnahmen	Gemeindebücherei	5.307,40	0,00	0,00 H	5.307,40
Ausgaben	Gemeindebücherei	70.876,87	0,00	0,00 H	70.876,87
Ergebnis	Gemeindebücherei	65.569,47-	0,00	0,00 H	65.569,47-
Einnahmen	Naturschutz und Landschaftspflege Kultur- u. Heimatpflege	0,00	0,00	0,00 H	0,00
Ausgaben	Naturschutz und Landschaftspflege Kultur- u. Heimatpflege	2.865,00	0,00	0,00 H	2.865,00
Ergebnis	Naturschutz und Landschaftspflege Kultur- u. Heimatpflege	2.865,00-	0,00	0,00 H	2.865,00-
Einnahmen	Denkmalschutz und -pflege	0,00	0,00	0,00 H	0,00
Ausgaben	Denkmalschutz und -pflege	5.373,00	0,00	0,00 H	5.373,00
Ergebnis	Denkmalschutz und -pflege	5.373,00-	0,00	0,00 H	5.373,00-
Einnahmen	kirchliche Angelegenheiten	0,00	0,00	0,00 H	0,00
Ausgaben	kirchliche Angelegenheiten	0,00	0,00	0,00 H	0,00
Ergebnis	kirchliche Angelegenheiten	0,00	0,00	0,00 H	0,00
Einnahmen	Wissenschaft, Forschung Kulturpflege	11.224,85	0,00	0,00 H	11.224,85
Ausgaben	Wissenschaft, Forschung Kulturpflege	126.274,08	0,00	0,00 H	126.274,08
Ergebnis	Wissenschaft, Forschung Kulturpflege	115.049,23-	0,00	0,00 H	115.049,23-
Einnahmen	Hilfen für Asylbewerber	379,85	0,00	0,00 H	379,85
Ausgaben	Hilfen für Asylbewerber	379,85	0,00	0,00 H	379,85
Ergebnis	Hilfen für Asylbewerber	0,00	0,00	0,00 H	0,00
Einnahmen	Soziale Einrichtungen Senioren-/ Nachbarschaftshilfe	0,00	0,00	0,00 H	0,00

Haushalt	textl. Bezeichnung	Solleinn./Ausg. des lfd. Jahres unter Berücksichtigung von Niederschlagung Erlaß u. Restebereinigung	neue Haushalts- reste, die in das Nachjahr übertragen werden	Abgänge auf ----- H = HHReste K = Kassenreste	Rechnungs- ergebnis, das ist das endg. Soll (3), + neue HHReste (4) - Abgänge a. Reste (5/6)
-1-		-3-	-4-	-5/6-	-7-
Ausgaben	Soziale Einrichtungen Senioren-/ Nachbarschaftshilfe	3.541,13	0,00	0,00 H	3.541,13
Ergebnis	Soziale Einrichtungen Senioren-/ Nachbarschaftshilfe	3.541,13-	0,00	0,00 H	3.541,13-
Einnahmen	Soziale Einrichtung für Ältere - Seniorenbeirat	178,00	0,00	0,00 H	178,00
Ausgaben	Soziale Einrichtung für Ältere - Seniorenbeirat	834,70	0,00	0,00 H	834,70
Ergebnis	Soziale Einrichtung für Ältere - Seniorenbeirat	656,70-	0,00	0,00 H	656,70-
Einnahmen	Soziale Einrichtungen für Wohnungslose	0,00	0,00	0,00 H	0,00
Ausgaben	Soziale Einrichtungen für Wohnungslose	893,00	0,00	0,00 H	893,00
Ergebnis	Soziale Einrichtungen für Wohnungslose	893,00-	0,00	0,00 H	893,00-
Einnahmen	Andere soziale Einrichtungen Jugendbeirat	0,00	0,00	0,00 H	0,00
Ausgaben	Andere soziale Einrichtungen Jugendbeirat	0,00	0,00	0,00 H	0,00
Ergebnis	Andere soziale Einrichtungen Jugendbeirat	0,00	0,00	0,00 H	0,00
Einnahmen	Soziale Einrichtung Aktionsbündnis Schwanstetten ist bunt	0,00	0,00	0,00 H	0,00
Ausgaben	Soziale Einrichtung Aktionsbündnis Schwanstetten ist bunt	0,00	0,00	0,00 H	0,00
Ergebnis	Soziale Einrichtung Aktionsbündnis Schwanstetten ist bunt	0,00	0,00	0,00 H	0,00
Einnahmen	Sonstige Jugendarbeit	0,00	0,00	0,00 H	0,00
Ausgaben	Sonstige Jugendarbeit	2.673,50	0,00	0,00 H	2.673,50
Ergebnis	Sonstige Jugendarbeit	2.673,50-	0,00	0,00 H	2.673,50-

Haushalt	textl. Bezeichnung	Solleinn./Ausg. des lfd. Jahres unter Berücksichtigung von Niederschlagung Erlaß u. Restebereinigung	neue Haushalts- reste, die in das Nachjahr übertragen werden	Abgänge auf ----- H = HHReste K = Kassenreste	Rechnungs- ergebnis, das ist das endg. Soll (3), + neue HHReste (4) - Abgänge a. Reste (5/6)
-1-		-3-	-4-	-5/6-	-7-
Einnahmen	Einrichtung der Jugend- arbeit -1- Spielplätze	0,00	0,00	0,00 H	0,00
Ausgaben	Einrichtung der Jugend- arbeit -1- Spielplätze	3.345,91	0,00	0,00 H	3.345,91
Ergebnis	Einrichtung der Jugend- arbeit -1- Spielplätze	3.345,91-	0,00	0,00 H	3.345,91-
Einnahmen	Einrichtung der Jugendarbeit Jugendtreff Cosmic Gate Rathausplatz 3	455,07	0,00	0,00 H	455,07
Ausgaben	Einrichtung der Jugendarbeit Jugendtreff Cosmic Gate Rathausplatz 3	94.595,98	0,00	0,00 H	94.595,98
Ergebnis	Einrichtung der Jugendarbeit Jugendtreff Cosmic Gate Rathausplatz 3	94.140,91-	0,00	0,00 H	94.140,91-
Einnahmen	Einrichtung der Jugend- arbeit -3- Ferienprogramm	2.206,00	0,00	0,00 H	2.206,00
Ausgaben	Einrichtung der Jugend- arbeit -3- Ferienprogramm	3.669,13	0,00	0,00 H	3.669,13
Ergebnis	Einrichtung der Jugend- arbeit -3- Ferienprogramm	1.463,13-	0,00	0,00 H	1.463,13-
Einnahmen	Tageseinrichtungen für Kinder -Allgemein-	78.460,15	0,00	0,00 H	78.460,15
Ausgaben	Tageseinrichtungen für Kinder -Allgemein-	0,00	0,00	0,00 H	0,00
Ergebnis	Tageseinrichtungen für Kinder -Allgemein-	78.460,15	0,00	0,00 H	78.460,15
Einnahmen	Tageseinrichtung für Kinder -1- AWO KiTa Sonnenschein	505.005,62	0,00	0,00 H	505.005,62
Ausgaben	Tageseinrichtung für Kinder -1- AWO KiTa Sonnenschein	823.669,67	0,00	0,00 H	823.669,67

Haushalt	textl. Bezeichnung	Solleinn./Ausg. des lfd. Jahres unter Berücksichtigung von Niederschlagung Erlaß u. Restebereinigung	neue Haushalts- reste, die in das Nachjahr übertragen werden	Abgänge auf ----- H = HHReste K = Kassenreste	Rechnungs- ergebnis, das ist das endg. Soll (3), + neue HHReste (4) - Abgänge a. Reste (5/6)
-1-		-3-	-4-	-5/6-	-7-
Ergebnis	Tageseinrichtung für Kinder -1- AWO KiTa Sonnenschein	318.664,05-	0,00	0,00 H	318.664,05-
Einnahmen	Tageseinrichtung für Kinder -2- EV. KiTa Regenbogen	178.545,92	0,00	0,00 H	178.545,92
Ausgaben	Tageseinrichtung für Kinder -2- EV. KiTa Regenbogen	330.178,14	0,00	0,00 H	330.178,14
Ergebnis	Tageseinrichtung für Kinder -2- EV. KiTa Regenbogen	151.632,22-	0,00	0,00 H	151.632,22-
Einnahmen	Tageseinrichtung für Kinder -3- Kath. KiTa	225.950,94	0,00	0,00 H	225.950,94
Ausgaben	Tageseinrichtung für Kinder -3- Kath. KiTa	416.517,38	0,00	0,00 H	416.517,38
Ergebnis	Tageseinrichtung für Kinder -3- Kath. KiTa	190.566,44-	0,00	0,00 H	190.566,44-
Einnahmen	Tageseinrichtung für Kinder -4- KiTa Purzelbaum	101.423,79	0,00	0,00 H	101.423,79
Ausgaben	Tageseinrichtung für Kinder -4- KiTa Purzelbaum	200.447,56	0,00	0,00 H	200.447,56
Ergebnis	Tageseinrichtung für Kinder -4- KiTa Purzelbaum	99.023,77-	0,00	0,00 H	99.023,77-
Einnahmen	Tageseinrichtung für Kinder BRK	3.560,00	0,00	0,00 H	3.560,00
Ausgaben	Tageseinrichtung für Kinder BRK	6.029,50	0,00	0,00 H	6.029,50
Ergebnis	Tageseinrichtung für Kinder BRK	2.469,50-	0,00	0,00 H	2.469,50-
Einnahmen	Tageseinrichtung für Kinder Evang. Hort in der Schule	109.611,84	0,00	0,00 H	109.611,84

Haushalt	textl. Bezeichnung	Solleinn./Ausg. des lfd. Jahres unter Berücksichtigung von Niederschlagung Erlaß u. Restebereinigung	neue Haushalts- reste, die in das Nachjahr übertragen werden	Abgänge auf ----- H = HHReste K = Kassenreste	Rechnungs- ergebnis, das ist das endg. Soll (3), + neue HHReste (4) - Abgänge a. Reste (5/6)
-1-		-3-	-4-	-5/6-	-7-
Ausgaben	Tageseinrichtung für Kinder Evang. Hort in der Schule	213.751,95	0,00	0,00 H	213.751,95
Ergebnis	Tageseinrichtung für Kinder Evang. Hort in der Schule	104.140,11-	0,00	0,00 H	104.140,11-
Einnahmen	Tageseinrichtung für Kinder auswärtige KiTas	69.080,05	0,00	0,00 H	69.080,05
Ausgaben	Tageseinrichtung für Kinder auswärtige KiTas	132.862,58	0,00	0,00 H	132.862,58
Ergebnis	Tageseinrichtung für Kinder auswärtige KiTas	63.782,53-	0,00	0,00 H	63.782,53-
Einnahmen	Förderung der wohlfahrts- pflege -01-	0,00	0,00	0,00 H	0,00
Ausgaben	Förderung der wohlfahrts- pflege -01-	579,50	0,00	0,00 H	579,50
Ergebnis	Förderung der wohlfahrts- pflege -01-	579,50-	0,00	0,00 H	579,50-
Einnahmen	Sonst. soziale Angelegenheiten -örtlicher Träger-	0,00	0,00	0,00 H	0,00
Ausgaben	Sonst. soziale Angelegenheiten -örtlicher Träger-	1.100,00	0,00	0,00 H	1.100,00
Ergebnis	Sonst. soziale Angelegenheiten -örtlicher Träger-	1.100,00-	0,00	0,00 H	1.100,00-
Einnahmen	Soziale Sicherheit	1.274.857,23	0,00	0,00 H	1.274.857,23
Ausgaben	Soziale Sicherheit	2.235.069,48	0,00	0,00 H	2.235.069,48
Ergebnis	Soziale Sicherheit	960.212,25-	0,00	0,00 H	960.212,25-
Einnahmen	Sonstige Einrichtungen und Maßnahmen der Gesundheits- pflege	0,00	0,00	0,00 H	0,00
Ausgaben	Sonstige Einrichtungen und Maßnahmen der Gesundheits- pflege	15.182,50	0,00	0,00 H	15.182,50

Haushalt	textl. Bezeichnung	Solleinn./Ausg. des lfd. Jahres unter Berücksichtigung von Niederschlagung Erlaß u. Restebereinigung	neue Haushalts- reste, die in das Nachjahr übertragen werden	Abgänge auf ----- H = HHReste K = Kassenreste	Rechnungs- ergebnis, das ist das endg. Soll (3), + neue HHReste (4) - Abgänge a. Reste (5/6)
-1-		-3-	-4-	-5/6-	-7-
Ergebnis	Sonstige Einrichtungen und Maßnahmen der Gesundheits- pflege	15.182,50-	0,00	0,00 H	15.182,50-
Einnahmen	Förderung des Sports	0,00	0,00	0,00 H	0,00
Ausgaben	Förderung des Sports	53.113,95	0,00	0,00 H	53.113,95
Ergebnis	Förderung des Sports	53.113,95-	0,00	0,00 H	53.113,95-
Einnahmen	Sonst. Erholungseinrichtungen Trimpfad	0,00	0,00	0,00 H	0,00
Ausgaben	Sonst. Erholungseinrichtungen Trimpfad	726,00	0,00	0,00 H	726,00
Ergebnis	Sonst. Erholungseinrichtungen Trimpfad	726,00-	0,00	0,00 H	726,00-
Einnahmen	Gesundheit, Sport, Erholung	0,00	0,00	0,00 H	0,00
Ausgaben	Gesundheit, Sport, Erholung	69.022,45	0,00	0,00 H	69.022,45
Ergebnis	Gesundheit, Sport, Erholung	69.022,45-	0,00	0,00 H	69.022,45-
Einnahmen	Städtebauliche Planung, Städtebauförderung, Vermessung, Bauordnung	1.787,50	0,00	0,00 H	1.787,50
Ausgaben	Städtebauliche Planung, Städtebauförderung, Vermessung, Bauordnung	24.628,07	0,00	0,00 H	24.628,07
Ergebnis	Städtebauliche Planung, Städtebauförderung, Vermessung, Bauordnung	22.840,57-	0,00	0,00 H	22.840,57-
Einnahmen	Gemeindestraßen	83.567,20	0,00	0,00 H	83.567,20
Ausgaben	Gemeindestraßen	224.701,93	0,00	0,00 H	224.701,93
Ergebnis	Gemeindestraßen	141.134,73-	0,00	0,00 H	141.134,73-
Einnahmen	Straßenbeleuchtung und Straßenreinigung	0,00	0,00	0,00 H	0,00

Haushalt	textl. Bezeichnung	Solleinn./Ausg. des lfd. Jahres unter Berücksichtigung von Niederschlagung Erlaß u. Restebereinigung	neue Haushalts- reste, die in das Nachjahr übertragen werden	Abgänge auf ----- H = HHReste K = Kassenreste	Rechnungs- ergebnis, das ist das endg. Soll (3), + neue HHReste (4) - Abgänge a. Reste (5/6)
-1-		-3-	-4-	-5/6-	-7-
Ausgaben	Straßenbeleuchtung und Straßenreinigung	97.468,35	0,00	0,00 H	97.468,35
Ergebnis	Straßenbeleuchtung und Straßenreinigung	97.468,35-	0,00	0,00 H	97.468,35-
Einnahmen	Straßenreinigung	0,00	0,00	0,00 H	0,00
Ausgaben	Straßenreinigung	1.900,57	0,00	0,00 H	1.900,57
Ergebnis	Straßenreinigung	1.900,57-	0,00	0,00 H	1.900,57-
Einnahmen	Wasserläufe, Wasserbau	0,00	0,00	0,00 H	0,00
Ausgaben	Wasserläufe, Wasserbau	2.092,27	0,00	0,00 H	2.092,27
Ergebnis	Wasserläufe, Wasserbau	2.092,27-	0,00	0,00 H	2.092,27-
Einnahmen	Bau- und Wohnungswesen, Verkehr	85.354,70	0,00	0,00 H	85.354,70
Ausgaben	Bau- und Wohnungswesen, Verkehr	350.791,19	0,00	0,00 H	350.791,19
Ergebnis	Bau- und Wohnungswesen, Verkehr	265.436,49-	0,00	0,00 H	265.436,49-
Einnahmen	Abwasserbeseitigung Gesamtgemeinde	753.134,79	0,00	0,00 H	753.134,79
Ausgaben	Abwasserbeseitigung Gesamtgemeinde	401.736,65	0,00	0,00 H	401.736,65
Ergebnis	Abwasserbeseitigung Gesamtgemeinde	351.398,14	0,00	0,00 H	351.398,14
Einnahmen	Abwassereinleitung	151,54	0,00	0,00 H	151,54
Ausgaben	Abwassereinleitung	150,00	0,00	0,00 H	150,00
Ergebnis	Abwassereinleitung	1,54	0,00	0,00 H	1,54
Einnahmen	Abfallbeseitigung -1-	3.702,60	0,00	0,00 H	3.702,60
Ausgaben	Abfallbeseitigung -1-	8.747,80	0,00	0,00 H	8.747,80

Haushalt	textl. Bezeichnung	Solleinn./Ausg. des lfd. Jahres unter Berücksichtigung von Niederschlagung Erlaß u. Restebereinigung	neue Haushalts- reste, die in das Nachjahr übertragen werden	Abgänge auf ----- H = HHReste K = Kassenreste	Rechnungs- ergebnis, das ist das endg. Soll (3), + neue HHReste (4) - Abgänge a. Reste (5/6)
-1-		-3-	-4-	-5/6-	-7-
Ergebnis	Abfallbeseitigung -1-	5.045,20-	0,00	0,00 H	5.045,20-
Einnahmen	Märkte	488,00	0,00	0,00 H	488,00
Ausgaben	Märkte	5.622,75	0,00	0,00 H	5.622,75
Ergebnis	Märkte	5.134,75-	0,00	0,00 H	5.134,75-
Einnahmen	Bestattungswesen Friedhof Leerstetten	27.964,13	0,00	0,00 H	27.964,13
Ausgaben	Bestattungswesen Friedhof Leerstetten	16.485,62	0,00	0,00 H	16.485,62
Ergebnis	Bestattungswesen Friedhof Leerstetten	11.478,51	0,00	0,00 H	11.478,51
Einnahmen	werbeeinrichtungen (Anschlagsäulen und dgl.)	0,00	0,00	0,00 H	0,00
Ausgaben	werbeeinrichtungen (Anschlagsäulen und dgl.)	0,00	0,00	0,00 H	0,00
Ergebnis	werbeeinrichtungen (Anschlagsäulen und dgl.)	0,00	0,00	0,00 H	0,00
Einnahmen	Gemeinschaftshaus, Mehrzweckhaus, Stadthalle -01- Gemeindehalle	77.018,55	0,00	0,00 H	77.018,55
Ausgaben	Gemeinschaftshaus, Mehrzweckhaus, Stadthalle -01- Gemeindehalle	189.136,60	0,00	0,00 H	189.136,60
Ergebnis	Gemeinschaftshaus, Mehrzweckhaus, Stadthalle -01- Gemeindehalle	112.118,05-	0,00	0,00 H	112.118,05-
Einnahmen	Gemeinschaftshaus Mehrzweckhaus, Stadthalle -02- Bürgerstub'n/Pächterwohnung	73.599,94	0,00	0,00 H	73.599,94
Ausgaben	Gemeinschaftshaus Mehrzweckhaus, Stadthalle -02- Bürgerstub'n/Pächterwohnung	21.603,10	0,00	0,00 H	21.603,10
Ergebnis	Gemeinschaftshaus Mehrzweckhaus, Stadthalle -02- Bürgerstub'n/Pächterwohnung	51.996,84	0,00	0,00 H	51.996,84

Haushalt	textl. Bezeichnung	Solleinn./Ausg. des lfd. Jahres unter Berücksichtigung von Niederschlagung Erlaß u. Restebereinigung	neue Haushalts- reste, die in das Nachjahr übertragen werden	Abgänge auf ----- H = HHReste K = Kassenreste	Rechnungs- ergebnis, das ist das endg. Soll (3), + neue HHReste (4) - Abgänge a. Reste (5/6)
-1-		-3-	-4-	-5/6-	-7-
Einnahmen	Sonstige öffentliche Gemeinschaftseinrichtungen Kulturscheune	5.261,40	0,00	0,00 H	5.261,40
Ausgaben	Sonstige öffentliche Gemeinschaftseinrichtungen Kulturscheune	21.243,22	0,00	0,00 H	21.243,22
Ergebnis	Sonstige öffentliche Gemeinschaftseinrichtungen Kulturscheune	15.981,82-	0,00	0,00 H	15.981,82-
Einnahmen	Bauhof -1-	68.073,28	0,00	0,00 H	68.073,28
Ausgaben	Bauhof -1-	587.215,79	0,00	0,00 H	587.215,79
Ergebnis	Bauhof -1-	519.142,51-	0,00	0,00 H	519.142,51-
Einnahmen	Sonstige Hilfsbetriebe Heizanlage	11.625,20	0,00	0,00 H	11.625,20
Ausgaben	Sonstige Hilfsbetriebe Heizanlage	69.308,33	0,00	0,00 H	69.308,33
Ergebnis	Sonstige Hilfsbetriebe Heizanlage	57.683,13-	0,00	0,00 H	57.683,13-
Einnahmen	Sonstige Förderung der Wirtschaft -1- ÖPNV	0,00	0,00	0,00 H	0,00
Ausgaben	Sonstige Förderung der Wirtschaft -1- ÖPNV	52.716,78	0,00	0,00 H	52.716,78
Ergebnis	Sonstige Förderung der Wirtschaft -1- ÖPNV	52.716,78-	0,00	0,00 H	52.716,78-
Einnahmen	Öffentl. Einrichtungen, Wirtschaftsförderung	1.021.019,43	0,00	0,00 H	1.021.019,43
Ausgaben	Öffentl. Einrichtungen, Wirtschaftsförderung	1.373.966,64	0,00	0,00 H	1.373.966,64
Ergebnis	Öffentl. Einrichtungen, Wirtschaftsförderung	352.947,21-	0,00	0,00 H	352.947,21-
Einnahmen	Elektrizitätsversorgung	166.024,45	0,00	0,00 H	166.024,45

Haushalt	textl. Bezeichnung	Solleinn./Ausg. des lfd. Jahres unter Berücksichtigung von Niederschlagung Erlaß u. Reste- bereinigung	neue Haushalts- reste, die in das Nachjahr übertragen werden	Abgänge auf ----- H = HHReste K = Kassenreste	Rechnungs- ergebnis, das ist das endg. Soll (3), + neue HHReste (4) - Abgänge a. Reste (5/6)
-1-		-3-	-4-	-5/6-	-7-
Ausgaben	Elektrizitätsversorgung	0,00	0,00	0,00 H	0,00
Ergebnis	Elektrizitätsversorgung	166.024,45	0,00	0,00 H	166.024,45
Einnahmen	Elektrizitätsversorgung -1- Photovoltaikanl. FW-Geräteh.	6.975,17	0,00	0,00 H	6.975,17
Ausgaben	Elektrizitätsversorgung -1- Photovoltaikanl. FW-Geräteh.	735,07	0,00	0,00 H	735,07
Ergebnis	Elektrizitätsversorgung -1- Photovoltaikanl. FW-Geräteh.	6.240,10	0,00	0,00 H	6.240,10
Einnahmen	Wasserversorgung -11- Schwand-Mittelhembach	0,00	0,00	0,00 H	0,00
Ausgaben	Wasserversorgung -11- Schwand-Mittelhembach	0,00	0,00	0,00 H	0,00
Ergebnis	Wasserversorgung -11- Schwand-Mittelhembach	0,00	0,00	0,00 H	0,00
Einnahmen	Bebauter Grundbesitz -1- Hauptstr. 6	22.433,99	0,00	0,00 H	22.433,99
Ausgaben	Bebauter Grundbesitz -1- Hauptstr. 6	20.140,17	0,00	0,00 H	20.140,17
Ergebnis	Bebauter Grundbesitz -1- Hauptstr. 6	2.293,82	0,00	0,00 H	2.293,82
Einnahmen	Bebauter Grundbesitz - versch. Gebäude ohne eigene Haushaltsstelle	0,00	0,00	0,00 H	0,00
Ausgaben	Bebauter Grundbesitz - versch. Gebäude ohne eigene Haushaltsstelle	182,97	0,00	0,00 H	182,97
Ergebnis	Bebauter Grundbesitz - versch. Gebäude ohne eigene Haushaltsstelle	182,97-	0,00	0,00 H	182,97-
Einnahmen	Unbebauter Grundbesitz -1- Äcker, Wiesen, Wälder, u. a.	6.869,35	0,00	0,00 H	6.869,35
Ausgaben	Unbebauter Grundbesitz -1- Äcker, Wiesen, Wälder, u. a.	3.468,18	0,00	0,00 H	3.468,18
Ergebnis	Unbebauter Grundbesitz -1- Äcker, Wiesen, Wälder, u. a.	3.401,17	0,00	0,00 H	3.401,17

Haushalt	textl. Bezeichnung	Solleinn./Ausg. des lfd. Jahres unter Berücksichtigung von Niederschlagung Erlaß u. Restebereinigung	neue Haushalts- reste, die in das Nachjahr übertragen werden	Abgänge auf ----- H = HHReste K = Kassenreste	Rechnungs- ergebnis, das ist das endg. Soll (3), + neue HHReste (4) - Abgänge a. Reste (5/6)
-1-		-3-	-4-	-5/6-	-7-
Einnahmen	Grundstücksgleiche Rechte	701,01	0,00	0,00 H	701,01
Ausgaben	Grundstücksgleiche Rechte	0,00	0,00	0,00 H	0,00
Ergebnis	Grundstücksgleiche Rechte	701,01	0,00	0,00 H	701,01
Einnahmen	Sonstiges allgemeines Grundvermögen Grünanlagen/Festplätze	0,00	0,00	0,00 H	0,00
Ausgaben	Sonstiges allgemeines Grundvermögen Grünanlagen/Festplätze	20.078,44	0,00	0,00 H	20.078,44
Ergebnis	Sonstiges allgemeines Grundvermögen Grünanlagen/Festplätze	20.078,44-	0,00	0,00 H	20.078,44-
Einnahmen	Stiftungen	0,00	0,00	0,00 H	0,00
Ausgaben	Stiftungen	0,00	0,00	0,00 H	0,00
Ergebnis	Stiftungen	0,00	0,00	0,00 H	0,00
Einnahmen	wirtschaftl.Unternehmen Grund- u.Sondervermögen	203.003,97	0,00	0,00 H	203.003,97
Ausgaben	wirtschaftl.Unternehmen Grund- u.Sondervermögen	44.604,83	0,00	0,00 H	44.604,83
Ergebnis	wirtschaftl.Unternehmen Grund- u.Sondervermögen	158.399,14	0,00	0,00 H	158.399,14
Einnahmen	Steuern,allgemeine Zuweisungen und allgemeine Umlagen	9.460.221,07	0,00	0,03-K	9.460.221,04
Ausgaben	Steuern,allgemeine Zuweisungen und allgemeine Umlagen	3.365.932,91	0,00	0,00 H	3.365.932,91
Ergebnis	Steuern,allgemeine Zuweisungen und allgemeine Umlagen	6.094.288,16	0,00	0,03-K	6.094.288,13
Einnahmen	Sonstige allgemeine Finanzwirtschaft	2,95	0,00	0,00 H	2,95
Ausgaben	Sonstige allgemeine Finanzwirtschaft	30.047,51	0,00	0,00 H	30.047,51
Ergebnis	Sonstige allgemeine Finanzwirtschaft	30.044,56-	0,00	0,00 H	30.044,56-

Haushalt	textl. Bezeichnung	Solleinn./Ausg. des lfd. Jahres unter Berücksichtigung von Niederschlagung Erlaß u. Restebereinigung	neue Haushalts- reste, die in das Nachjahr übertragen werden	Abgänge auf ----- H = HHReste K = Kassenreste	Rechnungs- ergebnis, das ist das endg. Soll (3), + neue HHReste (4) - Abgänge a. Reste (5/6)
-1-		-3-	-4-	-5/6-	-7-
Einnahmen	Deckungsreserve	0,00	0,00	0,00 H	0,00
Ausgaben	Deckungsreserve	0,00	0,00	0,00 H	0,00
Ergebnis	Deckungsreserve	0,00	0,00	0,00 H	0,00
Einnahmen	kalkulatorische Einnahmen	0,00	0,00	0,00 H	0,00
Ausgaben	kalkulatorische Einnahmen	0,00	0,00	0,00 H	0,00
Ergebnis	kalkulatorische Einnahmen	0,00	0,00	0,00 H	0,00
Einnahmen	Zuführungen zwischen Verwaltungs- und Vermögens- haushalt	0,00	0,00	0,00 H	0,00
Ausgaben	Zuführungen zwischen Verwaltungs- und Vermögens- haushalt	2.396.751,13	0,00	0,00 H	2.396.751,13
Ergebnis	Zuführungen zwischen Verwaltungs- und Vermögens- haushalt	2.396.751,13-	0,00	0,00 H	2.396.751,13-
Einnahmen	Zinsen aus der Anlage des Kassenbestandes einschließ- lich Kontokorrentverkehr	0,00	0,00	0,00 H	0,00
Ausgaben	Zinsen aus der Anlage des Kassenbestandes einschließ- lich Kontokorrentverkehr	0,00	0,00	0,00 H	0,00
Ergebnis	Zinsen aus der Anlage des Kassenbestandes einschließ- lich Kontokorrentverkehr	0,00	0,00	0,00 H	0,00
Einnahmen	Abwicklung der Vorjahre	0,00	0,00	0,00 H	0,00
Ausgaben	Abwicklung der Vorjahre	0,00	0,00	0,00 H	0,00
Ergebnis	Abwicklung der Vorjahre	0,00	0,00	0,00 H	0,00
Einnahmen	Verrechnungstechnischer Abschnitt	0,00	0,00	0,00 H	0,00
Ausgaben	Verrechnungstechnischer Abschnitt	0,00	0,00	0,00 H	0,00
Ergebnis	Verrechnungstechnischer Abschnitt	0,00	0,00	0,00 H	0,00

Haushalt	textl. Bezeichnung	Solleinn./Ausg. des lfd. Jahres unter Berücksichtigung von Niederschlagung Erlaß u. Reste- bereinigung	neue Haushalts- reste, die in das Nachjahr übertragen werden	Abgänge auf ----- H = HHReste K = Kassenreste	Rechnungs- ergebnis, das ist das endg. Soll (3), + neue HHReste (4) - Abgänge a. Reste (5/6)
-1-		-3-	-4-	-5/6-	-7-
Einnahmen	Allgemeine Finanzwirtschaft	9.460.224,02	0,00	0,03-K	9.460.223,99
Ausgaben	Allgemeine Finanzwirtschaft	5.792.731,55	0,00	0,00 H	5.792.731,55
Ergebnis	Allgemeine Finanzwirtschaft	3.667.492,47	0,00	0,03-K	3.667.492,44
Einnahmen	Verwaltungshaushalt	12.268.092,82	0,00	26,58-K	12.268.066,24
Ausgaben	Verwaltungshaushalt	12.268.091,96	0,00	25,72-K	12.268.066,24
Ergebnis	Verwaltungshaushalt	0,86	0,00	0,86-K	0,00
Einnahmen	Gemeinde-, Kreis- und Bezirksorgane	0,00	0,00	0,00 H	0,00
Ausgaben	Gemeinde-, Kreis- und Bezirksorgane	0,00	0,00	0,00 H	0,00
Ergebnis	Gemeinde-, Kreis- und Bezirksorgane	0,00	0,00	0,00 H	0,00
Einnahmen	Öffentlichkeitsarbeit	0,00	0,00	0,00 H	0,00
Ausgaben	Öffentlichkeitsarbeit	11.909,52	0,00	0,00 H	11.909,52
Ergebnis	Öffentlichkeitsarbeit	11.909,52-	0,00	0,00 H	11.909,52-
Einnahmen	Einrichtungen für die gesamte Verwaltung Rathaus	0,00	0,00	0,00 H	0,00
Ausgaben	Einrichtungen für die gesamte Verwaltung Rathaus	18.501,34	0,00	0,00 H	18.501,34
Ergebnis	Einrichtungen für die gesamte Verwaltung Rathaus	18.501,34-	0,00	0,00 H	18.501,34-
Einnahmen	Allgemeine Verwaltung	0,00	0,00	0,00 H	0,00
Ausgaben	Allgemeine Verwaltung	30.410,86	0,00	0,00 H	30.410,86
Ergebnis	Allgemeine Verwaltung	30.410,86-	0,00	0,00 H	30.410,86-

Haushalt	textl. Bezeichnung	Solleinn./Ausg. des lfd. Jahres unter Berücksichtigung von Niederschlagung Erlaß u. Restebereinigung	neue Haushalts- reste, die in das Nachjahr übertragen werden	Abgänge auf ----- H = HHReste K = Kassenreste	Rechnungs- ergebnis, das ist das endg. Soll (3), + neue HHReste (4) - Abgänge a. Reste (5/6)
-1-		-3-	-4-	-5/6-	-7-
Einnahmen	Umweltschutz -1-	0,00	0,00	0,00 H	0,00
Ausgaben	Umweltschutz -1-	23.164,55	0,00	0,00 H	23.164,55
Ergebnis	Umweltschutz -1-	23.164,55-	0,00	0,00 H	23.164,55-
Einnahmen	Feuerwehr Schwanstetten	0,00	0,00	0,00 H	0,00
Ausgaben	Feuerwehr Schwanstetten	117.074,70	0,00	0,00 H	117.074,70
Ergebnis	Feuerwehr Schwanstetten	117.074,70-	0,00	0,00 H	117.074,70-
Einnahmen	Öffentliche Sicherheit und Ordnung	0,00	0,00	0,00 H	0,00
Ausgaben	Öffentliche Sicherheit und Ordnung	140.239,25	0,00	0,00 H	140.239,25
Ergebnis	Öffentliche Sicherheit und Ordnung	140.239,25-	0,00	0,00 H	140.239,25-
Einnahmen	Grundschule Rathausplatz 3	765.000,00	0,00	0,00 H	765.000,00
Ausgaben	Grundschule Rathausplatz 3	2.637.286,14	0,00	0,00 H	2.637.286,14
Ergebnis	Grundschule Rathausplatz 3	1.872.286,14-	0,00	0,00 H	1.872.286,14-
Einnahmen	Schulen	765.000,00	0,00	0,00 H	765.000,00
Ausgaben	Schulen	2.637.286,14	0,00	0,00 H	2.637.286,14
Ergebnis	Schulen	1.872.286,14-	0,00	0,00 H	1.872.286,14-
Einnahmen	Heimat- u. sonst. Kulturpflege	0,00	0,00	0,00 H	0,00
Ausgaben	Heimat- u. sonst. Kulturpflege	2.764,31	0,00	0,00 H	2.764,31
Ergebnis	Heimat- u. sonst. Kulturpflege	2.764,31-	0,00	0,00 H	2.764,31-
Einnahmen	volkshochschulen	0,00	0,00	0,00 H	0,00
Ausgaben	volkshochschulen	0,00	0,00	0,00 H	0,00

Haushalt	textl. Bezeichnung	Solleinn./Ausg. des lfd. Jahres unter Berücksichtigung von Niederschlagung Erlaß u. Restebereinigung	neue Haushalts- reste, die in das Nachjahr übertragen werden	Abgänge auf ----- H = HHReste K = Kassenreste	Rechnungs- ergebnis, das ist das endg. Soll (3), + neue HHReste (4) - Abgänge a. Reste (5/6)
-1-		-3-	-4-	-5/6-	-7-
Ergebnis	Volkshochschulen	0,00	0,00	0,00 H	0,00
Einnahmen	Gemeindebücherei	0,00	0,00	0,00 H	0,00
Ausgaben	Gemeindebücherei	0,00	0,00	0,00 H	0,00
Ergebnis	Gemeindebücherei	0,00	0,00	0,00 H	0,00
Einnahmen	Naturschutz und Landschaftspflege Kultur- u. Heimatpflege	0,00	0,00	0,00 H	0,00
Ausgaben	Naturschutz und Landschaftspflege Kultur- u. Heimatpflege	4.491,00	0,00	0,00 H	4.491,00
Ergebnis	Naturschutz und Landschaftspflege Kultur- u. Heimatpflege	4.491,00-	0,00	0,00 H	4.491,00-
Einnahmen	Denkmalschutz und -pflege	0,00	0,00	0,00 H	0,00
Ausgaben	Denkmalschutz und -pflege	0,00	0,00	0,00 H	0,00
Ergebnis	Denkmalschutz und -pflege	0,00	0,00	0,00 H	0,00
Einnahmen	Kirchliche Angelegenheiten	0,00	0,00	0,00 H	0,00
Ausgaben	Kirchliche Angelegenheiten	555,90	0,00	0,00 H	555,90
Ergebnis	Kirchliche Angelegenheiten	555,90-	0,00	0,00 H	555,90-
Einnahmen	Wissenschaft, Forschung Kulturpflege	0,00	0,00	0,00 H	0,00
Ausgaben	Wissenschaft, Forschung Kulturpflege	7.811,21	0,00	0,00 H	7.811,21
Ergebnis	Wissenschaft, Forschung Kulturpflege	7.811,21-	0,00	0,00 H	7.811,21-
Einnahmen	Soziale Einrichtungen für Ältere Seniorenbeirat	0,00	0,00	0,00 H	0,00
Ausgaben	Soziale Einrichtungen für Ältere Seniorenbeirat	0,00	0,00	0,00 H	0,00

Haushalt	textl. Bezeichnung	Solleinn./Ausg. des lfd. Jahres unter Berücksichtigung von Niederschlagung Erlaß u. Restebereinigung	neue Haushaltsreste, die in das Nachjahr übertragen werden	Abgänge auf ----- H = HHReste K = Kassenreste	Rechnungsergebnis, das ist das endg. Soll (3), + neue HHReste (4) - Abgänge a. Reste (5/6)
-1-		-3-	-4-	-5/6-	-7-
Ergebnis	Soziale Einrichtungen für Ältere Seniorenbeirat	0,00	0,00	0,00 H	0,00
Einnahmen	Soziale Einrichtungen für Wohnungslose	0,00	0,00	0,00 H	0,00
Ausgaben	Soziale Einrichtungen für Wohnungslose	28.883,74	0,00	0,00 H	28.883,74
Ergebnis	Soziale Einrichtungen für Wohnungslose	28.883,74-	0,00	0,00 H	28.883,74-
Einnahmen	Sonstige Jugendarbeit	0,00	0,00	0,00 H	0,00
Ausgaben	Sonstige Jugendarbeit	0,00	0,00	0,00 H	0,00
Ergebnis	Sonstige Jugendarbeit	0,00	0,00	0,00 H	0,00
Einnahmen	Einrichtung der Jugendarbeit -1- Spielplätze	0,00	0,00	0,00 H	0,00
Ausgaben	Einrichtung der Jugendarbeit -1- Spielplätze	2.032,46	0,00	0,00 H	2.032,46
Ergebnis	Einrichtung der Jugendarbeit -1- Spielplätze	2.032,46-	0,00	0,00 H	2.032,46-
Einnahmen	Einrichtung der Jugendarbeit Jugendtreff Cosmic Gate Rathausplatz 3	0,00	0,00	0,00 H	0,00
Ausgaben	Einrichtung der Jugendarbeit Jugendtreff Cosmic Gate Rathausplatz 3	316.089,24	0,00	0,00 H	316.089,24
Ergebnis	Einrichtung der Jugendarbeit Jugendtreff Cosmic Gate Rathausplatz 3	316.089,24-	0,00	0,00 H	316.089,24-
Einnahmen	Tageseinrichtung für Kinder -1- AWO KiTa Sonnenschein	0,00	0,00	0,00 H	0,00
Ausgaben	Tageseinrichtung für Kinder -1- AWO KiTa Sonnenschein	10.507,87	0,00	0,00 H	10.507,87

Haushalt	textl. Bezeichnung	Solleinn./Ausg. des lfd. Jahres unter Berücksichtigung von Niederschlagung Erlaß u. Restebereinigung	neue Haushalts- reste, die in das Nachjahr übertragen werden	Abgänge auf ----- H = HHReste K = Kassenreste	Rechnungs- ergebnis, das ist das endg. Soll (3), + neue HHReste (4) - Abgänge a. Reste (5/6)
-1-		-3-	-4-	-5/6-	-7-
Ergebnis	Tageseinrichtung für Kinder -1- AWO KiTa Sonnenschein	10.507,87-	0,00	0,00 H	10.507,87-
Einnahmen	Tageseinrichtung für Kinder -2- Ev.KiTa Regenbogen	0,00	0,00	0,00 H	0,00
Ausgaben	Tageseinrichtung für Kinder -2- Ev.KiTa Regenbogen	0,00	0,00	0,00 H	0,00
Ergebnis	Tageseinrichtung für Kinder -2- Ev.KiTa Regenbogen	0,00	0,00	0,00 H	0,00
Einnahmen	Tageseinrichtung für Kinder -3- Katholische KiTa	0,01-	0,00	0,00 H	0,01-
Ausgaben	Tageseinrichtung für Kinder -3- Katholische KiTa	0,00	0,00	0,00 H	0,00
Ergebnis	Tageseinrichtung für Kinder -3- Katholische KiTa	0,01-	0,00	0,00 H	0,01-
Einnahmen	Tageseinrichtung für Kinder -4- KiTa Purzelbaum	0,00	0,00	0,00 H	0,00
Ausgaben	Tageseinrichtung für Kinder -4- KiTa Purzelbaum	0,00	0,00	0,00 H	0,00
Ergebnis	Tageseinrichtung für Kinder -4- KiTa Purzelbaum	0,00	0,00	0,00 H	0,00
Einnahmen	Tageseinrichtung für Kinder BRK	0,00	0,00	0,00 H	0,00
Ausgaben	Tageseinrichtung für Kinder BRK	0,00	0,00	0,00 H	0,00
Ergebnis	Tageseinrichtung für Kinder BRK	0,00	0,00	0,00 H	0,00
Einnahmen	Tageseinrichtung für Kinder Evang. Hort in der Schule	0,00	0,00	0,00 H	0,00

Haushalt	textl. Bezeichnung	Solleinn./Ausg. des lfd. Jahres unter Berücksichtigung von Niederschlagung Erlaß u. Restebereinigung	neue Haushalts- reste, die in das Nachjahr übertragen werden	Abgänge auf ----- H = HHReste K = Kassenreste	Rechnungs- ergebnis, das ist das endg. Soll (3), + neue HHReste (4) - Abgänge a. Reste (5/6)
-1-		-3-	-4-	-5/6-	-7-
Ausgaben	Tageseinrichtung für Kinder Evang. Hort in der Schule	259.753,18	0,00	0,00 H	259.753,18
Ergebnis	Tageseinrichtung für Kinder Evang. Hort in der Schule	259.753,18-	0,00	0,00 H	259.753,18-
Einnahmen	Förderung der wohlfahrts- pflege	0,00	0,00	0,00 H	0,00
Ausgaben	Förderung der wohlfahrts- pflege	0,00	0,00	0,00 H	0,00
Ergebnis	Förderung der wohlfahrts- pflege	0,00	0,00	0,00 H	0,00
Einnahmen	Soziale Sicherung	0,01-	0,00	0,00 H	0,01-
Ausgaben	Soziale Sicherung	617.266,49	0,00	0,00 H	617.266,49
Ergebnis	Soziale Sicherung	617.266,50-	0,00	0,00 H	617.266,50-
Einnahmen	Sonstige Einrichtungen und Maßnahmen der Gesundheits- pflege	0,00	0,00	0,00 H	0,00
Ausgaben	Sonstige Einrichtungen und Maßnahmen der Gesundheits- pflege	14.999,19	0,00	0,00 H	14.999,19
Ergebnis	Sonstige Einrichtungen und Maßnahmen der Gesundheits- pflege	14.999,19-	0,00	0,00 H	14.999,19-
Einnahmen	Förderung des Sports	0,00	0,00	0,00 H	0,00
Ausgaben	Förderung des Sports	2.741,00	0,00	0,00 H	2.741,00
Ergebnis	Förderung des Sports	2.741,00-	0,00	0,00 H	2.741,00-
Einnahmen	Gesundheit, Sport, Erholung	0,00	0,00	0,00 H	0,00
Ausgaben	Gesundheit, Sport, Erholung	17.740,19	0,00	0,00 H	17.740,19
Ergebnis	Gesundheit, Sport, Erholung	17.740,19-	0,00	0,00 H	17.740,19-

Haushalt	textl. Bezeichnung	Solleinn./Ausg. des lfd. Jahres unter Berücksichtigung von Niederschlagung Erlaß u. Restebereinigung	neue Haushaltsreste, die in das Nachjahr übertragen werden	Abgänge auf ----- H = HHReste K = Kassenreste	Rechnungsergebnis, das ist das endg. Soll (3), + neue HHReste (4) - Abgänge a. Reste (5/6)
-1-		-3-	-4-	-5/6-	-7-
Einnahmen	Städtebauliche Planung, Städtebauförderung, Vermessung, Bauordnung	0,00	0,00	0,00 H	0,00
Ausgaben	Städtebauliche Planung, Städtebauförderung, Vermessung, Bauordnung	0,00	0,00	0,00 H	0,00
Ergebnis	Städtebauliche Planung, Städtebauförderung, Vermessung, Bauordnung	0,00	0,00	0,00 H	0,00
Einnahmen	Gemeindestraßen	0,00	0,00	0,00 H	0,00
Ausgaben	Gemeindestraßen	49,57	0,00	0,00 H	49,57
Ergebnis	Gemeindestraßen	49,57-	0,00	0,00 H	49,57-
Einnahmen	Gemeindestraße Baugebiet Leerstetten 13 Schwabacher Straße	0,00	0,00	0,00 H	0,00
Ausgaben	Gemeindestraße Baugebiet Leerstetten 13 Schwabacher Straße	47.684,50	0,00	0,00 H	47.684,50
Ergebnis	Gemeindestraße Baugebiet Leerstetten 13 Schwabacher Straße	47.684,50-	0,00	0,00 H	47.684,50-
Einnahmen	Gemeindestraße Bebauungsplan 15 Schwand Hackspieder Feld	0,00	0,00	0,00 H	0,00
Ausgaben	Gemeindestraße Bebauungsplan 15 Schwand Hackspieder Feld	38.287,77	0,00	0,00 H	38.287,77
Ergebnis	Gemeindestraße Bebauungsplan 15 Schwand Hackspieder Feld	38.287,77-	0,00	0,00 H	38.287,77-
Einnahmen	Bebauungsplan 16 Schwand Alte Straße west	1.518.277,85	0,00	0,00 H	1.518.277,85
Ausgaben	Bebauungsplan 16 Schwand Alte Straße west	287.399,73	0,00	0,00 H	287.399,73
Ergebnis	Bebauungsplan 16 Schwand Alte Straße west	1.230.878,12	0,00	0,00 H	1.230.878,12

Haushalt	textl. Bezeichnung	Solleinn./Ausg. des lfd. Jahres unter Berücksichtigung von Niederschlagung Erlaß u. Restebereinigung	neue Haushalts- reste, die in das Nachjahr übertragen werden	Abgänge auf ----- H = HHReste K = Kassenreste	Rechnungs- ergebnis, das ist das endg. Soll (3), + neue HHReste (4) - Abgänge a. Reste (5/6)
-1-		-3-	-4-	-5/6-	-7-
Einnahmen	Gemeindestraße -009- BGB 10 Leerstetten Wasserturm	0,00	0,00	0,00 H	0,00
Ausgaben	Gemeindestraße -009- BGB 10 Leerstetten Wasserturm	0,00	0,00	0,00 H	0,00
Ergebnis	Gemeindestraße -009- BGB 10 Leerstetten Wasserturm	0,00	0,00	0,00 H	0,00
Einnahmen	Straßenbeleuchtung und Straßenreinigung	0,00	0,00	0,00 H	0,00
Ausgaben	Straßenbeleuchtung und Straßenreinigung	91.193,55	0,00	0,00 H	91.193,55
Ergebnis	Straßenbeleuchtung und Straßenreinigung	91.193,55-	0,00	0,00 H	91.193,55-
Einnahmen	Wasserläufe, Wasserbau	0,00	0,00	0,00 H	0,00
Ausgaben	Wasserläufe, Wasserbau	0,00	0,00	0,00 H	0,00
Ergebnis	wasserläufe, wasserbau	0,00	0,00	0,00 H	0,00
Einnahmen	Bau- und Wohnungswesen, Verkehr	1.518.277,85	0,00	0,00 H	1.518.277,85
Ausgaben	Bau- und Wohnungswesen, Verkehr	464.615,12	0,00	0,00 H	464.615,12
Ergebnis	Bau- und Wohnungswesen, Verkehr	1.053.662,73	0,00	0,00 H	1.053.662,73
Einnahmen	Abwasserbeseitigung Gesamtgemeinde	52.851,15	0,00	0,00 H	52.851,15
Ausgaben	Abwasserbeseitigung Gesamtgemeinde	448.597,17	0,00	0,00 H	448.597,17
Ergebnis	Abwasserbeseitigung Gesamtgemeinde	395.746,02-	0,00	0,00 H	395.746,02-
Einnahmen	Abwasserbeseitigung -002-	0,00	0,00	0,00 H	0,00
Ausgaben	Abwasserbeseitigung -002-	0,00	0,00	0,00 H	0,00
Ergebnis	Abwasserbeseitigung -002-	0,00	0,00	0,00 H	0,00

Haushalt	textl. Bezeichnung	Solleinn./Ausg. des lfd. Jahres unter Berücksichtigung von Niederschlagung Erlaß u. Restebereinigung	neue Haushalts- reste, die in das Nachjahr übertragen werden	Abgänge auf ----- H = HHReste K = Kassenreste	Rechnungs- ergebnis, das ist das endg. Soll (3), + neue HHReste (4) - Abgänge a. Reste (5/6)
-1-		-3-	-4-	-5/6-	-7-
Einnahmen	Abwasserbeseitigung -005-Harm	0,00	0,00	0,00 H	0,00
Ausgaben	Abwasserbeseitigung -005-Harm	0,00	0,00	0,00 H	0,00
Ergebnis	Abwasserbeseitigung -005-Harm	0,00	0,00	0,00 H	0,00
Einnahmen	Abfallbeseitigung -1-	0,00	0,00	0,00 H	0,00
Ausgaben	Abfallbeseitigung -1-	89,01	0,00	0,00 H	89,01
Ergebnis	Abfallbeseitigung -1-	89,01-	0,00	0,00 H	89,01-
Einnahmen	Märkte	0,00	0,00	0,00 H	0,00
Ausgaben	Märkte	5,83	0,00	0,00 H	5,83
Ergebnis	Märkte	5,83-	0,00	0,00 H	5,83-
Einnahmen	Bestattungswesen Friedhof Leerstetten	0,00	0,00	0,00 H	0,00
Ausgaben	Bestattungswesen Friedhof Leerstetten	34.603,74	0,00	0,00 H	34.603,74
Ergebnis	Bestattungswesen Friedhof Leerstetten	34.603,74-	0,00	0,00 H	34.603,74-
Einnahmen	Gemeinschaftshaus, Mehrzweckhaus, Stadthalle -01- Gemeindehalle	0,00	0,00	0,00 H	0,00
Ausgaben	Gemeinschaftshaus, Mehrzweckhaus, Stadthalle -01- Gemeindehalle	30.255,78	0,00	0,00 H	30.255,78
Ergebnis	Gemeinschaftshaus, Mehrzweckhaus, Stadthalle -01- Gemeindehalle	30.255,78-	0,00	0,00 H	30.255,78-
Einnahmen	Gemeinschaftshaus Mehrzweckhaus, Stadthalle -02- Bürgerstub'n/Pächterwohnung	0,00	0,00	0,00 H	0,00
Ausgaben	Gemeinschaftshaus Mehrzweckhaus, Stadthalle -02- Bürgerstub'n/Pächterwohnung	0,00	0,00	0,00 H	0,00

Haushalt	textl. Bezeichnung	Solleinn./Ausg. des lfd. Jahres unter Berücksichtigung von Niederschlagung Erlaß u. Restebereinigung	neue Haushalts- reste, die in das Nachjahr übertragen werden	Abgänge auf ----- H = HHReste K = Kassenreste	Rechnungs- ergebnis, das ist das endg. Soll (3), + neue HHReste (4) - Abgänge a. Reste (5/6)
-1-		-3-	-4-	-5/6-	-7-
Ergebnis	Gemeinschaftshaus Mehrzweckhaus, Stadthalle -02- Bürgerstub'n/Pächterwohnung	0,00	0,00	0,00 H	0,00
Einnahmen	Sonstige öffentliche Gemeinschaftseinrichtungen Kulturscheune	0,00	0,00	0,00 H	0,00
Ausgaben	Sonstige öffentliche Gemeinschaftseinrichtungen Kulturscheune	4.190,64	0,00	0,00 H	4.190,64
Ergebnis	Sonstige öffentliche Gemeinschaftseinrichtungen Kulturscheune	4.190,64-	0,00	0,00 H	4.190,64-
Einnahmen	Bauhof -1-	0,00	0,00	0,00 H	0,00
Ausgaben	Bauhof -1-	102.951,22	0,00	0,00 H	102.951,22
Ergebnis	Bauhof -1-	102.951,22-	0,00	0,00 H	102.951,22-
Einnahmen	Sonstige Hilfsbetriebe Heizanlage	0,00	0,00	0,00 H	0,00
Ausgaben	Sonstige Hilfsbetriebe Heizanlage	0,00	0,00	0,00 H	0,00
Ergebnis	Sonstige Hilfsbetriebe Heizanlage	0,00	0,00	0,00 H	0,00
Einnahmen	Breitbandausbau Förderprogramm	0,00	0,00	0,00 H	0,00
Ausgaben	Breitbandausbau Förderprogramm	1.252,25	0,00	0,00 H	1.252,25
Ergebnis	Breitbandausbau Förderprogramm	1.252,25-	0,00	0,00 H	1.252,25-
Einnahmen	Öffentl. Einrichtungen, Wirtschaftsförderung	52.851,15	0,00	0,00 H	52.851,15
Ausgaben	Öffentl. Einrichtungen, Wirtschaftsförderung	621.945,64	0,00	0,00 H	621.945,64
Ergebnis	Öffentl. Einrichtungen, Wirtschaftsförderung	569.094,49-	0,00	0,00 H	569.094,49-

Haushalt	textl. Bezeichnung	Solleinn./Ausg. des lfd. Jahres unter Berücksichtigung von Niederschlagung Erlaß u. Reste- bereinigung	neue Haushalts- reste, die in das Nachjahr übertragen werden	Abgänge auf ----- H = HHReste K = Kassenreste	Rechnungs- ergebnis, das ist das endg. Soll (3), + neue HHReste (4) - Abgänge a. Reste (5/6)
-1-		-3-	-4-	-5/6-	-7-
Einnahmen	Wasserversorgung -11- Schwand-Mittelhembach	0,00	0,00	0,00 H	0,00
Ausgaben	Wasserversorgung -11- Schwand-Mittelhembach	0,00	0,00	0,00 H	0,00
Ergebnis	Wasserversorgung -11- Schwand-Mittelhembach	0,00	0,00	0,00 H	0,00
Einnahmen	Sonstige wirtschaftliche Unternehmen Photovoltaikanlagen	0,00	0,00	0,00 H	0,00
Ausgaben	Sonstige wirtschaftliche Unternehmen Photovoltaikanlagen	0,00	0,00	0,00 H	0,00
Ergebnis	Sonstige wirtschaftliche Unternehmen Photovoltaikanlagen	0,00	0,00	0,00 H	0,00
Einnahmen	Bebauter Grundbesitz -1- Hauptstr. 6	0,00	0,00	0,00 H	0,00
Ausgaben	Bebauter Grundbesitz -1- Hauptstr. 6	2.514,36	0,00	0,00 H	2.514,36
Ergebnis	Bebauter Grundbesitz -1- Hauptstr. 6	2.514,36-	0,00	0,00 H	2.514,36-
Einnahmen	Bebauter Grundbesitz - versch. Gebäude ohne eigene Haushaltsstelle	0,00	0,00	0,00 H	0,00
Ausgaben	Bebauter Grundbesitz - versch. Gebäude ohne eigene Haushaltsstelle	3.157,37	0,00	0,00 H	3.157,37
Ergebnis	Bebauter Grundbesitz - versch. Gebäude ohne eigene Haushaltsstelle	3.157,37-	0,00	0,00 H	3.157,37-
Einnahmen	Unbebauter Grundbesitz -1- Äcker, Wiesen, Wälder, u. a.	56.838,00	0,00	0,00 H	56.838,00
Ausgaben	Unbebauter Grundbesitz -1- Äcker, Wiesen, Wälder, u. a.	92.944,12	0,00	0,00 H	92.944,12
Ergebnis	Unbebauter Grundbesitz -1- Äcker, Wiesen, Wälder, u. a.	36.106,12-	0,00	0,00 H	36.106,12-

Haushalt	textl. Bezeichnung	Solleinn./Ausg. des lfd. Jahres unter Berücksichtigung von Niederschlagung Erlaß u. Restebereinigung	neue Haushalts- reste, die in das Nachjahr übertragen werden	Abgänge auf ----- H = HHReste K = Kassenreste	Rechnungs- ergebnis, das ist das endg. Soll (3), + neue HHReste (4) - Abgänge a. Reste (5/6)
-1-		-3-	-4-	-5/6-	-7-
Einnahmen	Sonstiges allgemeines Grundvermögen Grünanlagen/Festplätze	0,00	0,00	0,00 H	0,00
Ausgaben	Sonstiges allgemeines Grundvermögen Grünanlagen/Festplätze	12.737,66	0,00	0,00 H	12.737,66
Ergebnis	Sonstiges allgemeines Grundvermögen Grünanlagen/Festplätze	12.737,66-	0,00	0,00 H	12.737,66-
Einnahmen	Stiftungen	0,00	0,00	0,00 H	0,00
Ausgaben	Stiftungen	0,00	0,00	0,00 H	0,00
Ergebnis	Stiftungen	0,00	0,00	0,00 H	0,00
Einnahmen	wirtschaftl.Unternehmen Grund- u.Sondervermögen	56.838,00	0,00	0,00 H	56.838,00
Ausgaben	wirtschaftl.Unternehmen Grund- u.Sondervermögen	111.353,51	0,00	0,00 H	111.353,51
Ergebnis	wirtschaftl.Unternehmen Grund- u.Sondervermögen	54.515,51-	0,00	0,00 H	54.515,51-
Einnahmen	Steuern,allgemeine Zuweisungen und allgemeine Umlagen	126.500,00	0,00	0,00 H	126.500,00
Ausgaben	Steuern,allgemeine Zuweisungen und allgemeine Umlagen	0,00	0,00	0,00 H	0,00
Ergebnis	Steuern,allgemeine Zuweisungen und allgemeine Umlagen	126.500,00	0,00	0,00 H	126.500,00
Einnahmen	Sonstige allgemeine Finanzwirtschaft	1.260.000,00	0,00	0,00 H	1.260.000,00
Ausgaben	Sonstige allgemeine Finanzwirtschaft	160.568,61	0,00	0,00 H	160.568,61
Ergebnis	Sonstige allgemeine Finanzwirtschaft	1.099.431,39	0,00	0,00 H	1.099.431,39
Einnahmen	Allgemeine Rücklage (einschließlich Zinserträge)	2.671.296,83	0,00	0,00 H	2.671.296,83
Ausgaben	Allgemeine Rücklage (einschließlich Zinserträge)	4.038.277,93	0,00	0,00 H	4.038.277,93

Haushalt	textl. Bezeichnung	Solleinn./Ausg. des lfd. Jahres unter Berücksichtigung von Niederschlagung Erlaß u. Restebereinigung	neue Haushaltsreste, die in das Nachjahr übertragen werden	Abgänge auf ----- H = HHReste K = Kassenreste	Rechnungsergebnis, das ist das endg. Soll (3), + neue HHReste (4) - Abgänge a. Reste (5/6)
-1-		-3-	-4-	-5/6-	-7-
Ergebnis	Allgemeine Rücklage (einschließlich Zinserträge)	1.366.981,10-	0,00	0,00 H	1.366.981,10-
Einnahmen	Zuführungen zwischen Verwaltungs- und Vermögens- haushalt	2.396.751,13	0,00	0,00 H	2.396.751,13
Ausgaben	Zuführungen zwischen Verwaltungs- und Vermögens- haushalt	0,00	0,00	0,00 H	0,00
Ergebnis	Zuführungen zwischen Verwaltungs- und Vermögens- haushalt	2.396.751,13	0,00	0,00 H	2.396.751,13
Einnahmen	Abwicklung der Vorjahre	0,00	0,00	0,00 H	0,00
Ausgaben	Abwicklung der Vorjahre	0,00	0,00	0,00 H	0,00
Ergebnis	Abwicklung der Vorjahre	0,00	0,00	0,00 H	0,00
Einnahmen	Verrechnungstechnischer Abschnitt	0,00	0,00	0,00 H	0,00
Ausgaben	Verrechnungstechnischer Abschnitt	0,00	0,00	0,00 H	0,00
Ergebnis	Verrechnungstechnischer Abschnitt	0,00	0,00	0,00 H	0,00
Einnahmen	Allgemeine Finanzwirtschaft	6.454.547,96	0,00	0,00 H	6.454.547,96
Ausgaben	Allgemeine Finanzwirtschaft	4.198.846,54	0,00	0,00 H	4.198.846,54
Ergebnis	Allgemeine Finanzwirtschaft	2.255.701,42	0,00	0,00 H	2.255.701,42
Einnahmen	vermögenshaushalt	8.847.514,95	0,00	0,00 H	8.847.514,95
Ausgaben	vermögenshaushalt	8.847.514,95	0,00	0,00 H	8.847.514,95
Ergebnis	vermögenshaushalt	0,00	0,00	0,00 H	0,00
Einnahmen		538,00	0,00	0,00 H	538,00
Ausgaben		538,00	0,00	0,00 H	538,00

Haushalt	textl. Bezeichnung	Solleinn./Ausg. des lfd. Jahres unter Berücksichtigung von Niederschlagung Erlaß u. Restebereinigung	neue Haushalts- reste, die in das Nachjahr übertragen werden	Abgänge auf ----- H = HHReste K = Kassenreste	Rechnungs- ergebnis, das ist das endg. Soll (3), + neue HHReste (4) - Abgänge a. Reste (5/6)
-1-		-3-	-4-	-5/6-	-7-
Ergebnis		0,00	0,00	0,00 H	0,00
Einnahmen		116.002,33	0,00	0,00 H	116.002,33
Ausgaben		116.002,33	0,00	0,00 H	116.002,33
Ergebnis		0,00	0,00	0,00 H	0,00
Einnahmen		116.540,33	0,00	0,00 H	116.540,33
Ausgaben		116.540,33	0,00	0,00 H	116.540,33
Ergebnis		0,00	0,00	0,00 H	0,00
Einnahmen		500,00	0,00	0,00 H	500,00
Ausgaben		500,00	0,00	0,00 H	500,00
Ergebnis		0,00	0,00	0,00 H	0,00
Einnahmen		0,00	0,00	0,00 H	0,00
Ausgaben		0,00	0,00	0,00 H	0,00
Ergebnis		0,00	0,00	0,00 H	0,00
Einnahmen		0,00	0,00	0,00 H	0,00
Ausgaben		0,00	0,00	0,00 H	0,00
Ergebnis		0,00	0,00	0,00 H	0,00
Einnahmen		500,00	0,00	0,00 H	500,00
Ausgaben		500,00	0,00	0,00 H	500,00
Ergebnis		0,00	0,00	0,00 H	0,00
Einnahmen		265.331,47	0,00	0,00 H	265.331,47
Ausgaben		265.331,47	0,00	0,00 H	265.331,47
Ergebnis		0,00	0,00	0,00 H	0,00


Haushalt	textl. Bezeichnung	Solleinn./Ausg. des lfd. Jahres unter Berücksichtigung von Niederschlagung Erlaß u. Restebereinigung	neue Haushalts- reste, die in das Nachjahr übertragen werden	Abgänge auf ----- H = HHReste K = Kassenreste	Rechnungs- ergebnis, das ist das endg. Soll (3), + neue HHReste (4) - Abgänge a. Reste (5/6)
-1-		-3-	-4-	-5/6-	-7-
Einnahmen		13.192,57	0,00	0,00 H	13.192,57
Ausgaben		13.192,57	0,00	0,00 H	13.192,57
Ergebnis		0,00	0,00	0,00 H	0,00
Einnahmen		558.771,20	0,00	0,00 H	558.771,20
Ausgaben		558.771,20	0,00	0,00 H	558.771,20
Ergebnis		0,00	0,00	0,00 H	0,00
Einnahmen		0,00	0,00	0,00 H	0,00
Ausgaben		0,00	0,00	0,00 H	0,00
Ergebnis		0,00	0,00	0,00 H	0,00
Einnahmen		108.816,33	0,00	0,00 H	108.816,33
Ausgaben		108.816,33	0,00	0,00 H	108.816,33
Ergebnis		0,00	0,00	0,00 H	0,00
Einnahmen		15.811,00	0,00	0,00 H	15.811,00
Ausgaben		15.811,00	0,00	0,00 H	15.811,00
Ergebnis		0,00	0,00	0,00 H	0,00
Einnahmen		0,00	0,00	0,00 H	0,00
Ausgaben		0,00	0,00	0,00 H	0,00
Ergebnis		0,00	0,00	0,00 H	0,00
Einnahmen		3.008,00	0,00	0,00 H	3.008,00
Ausgaben		3.008,00	0,00	0,00 H	3.008,00
Ergebnis		0,00	0,00	0,00 H	0,00
Einnahmen		0,00	0,00	0,00 H	0,00
Ausgaben		0,00	0,00	0,00 H	0,00

Haushalt	textl. Bezeichnung	Solleinn./Ausg. des lfd. Jahres unter Berücksichtigung von Niederschlagung Erlaß u. Restebereinigung	neue Haushalts- reste, die in das Nachjahr übertragen werden	Abgänge auf ----- H = HHReste K = Kassenreste	Rechnungs- ergebnis, das ist das endg. Soll (3), + neue HHReste (4) - Abgänge a. Reste (5/6)
-1-		-3-	-4-	-5/6-	-7-
Ergebnis		0,00	0,00	0,00 H	0,00
Einnahmen		1.096.857,71	0,00	0,00 H	1.096.857,71
Ausgaben		1.096.857,71	0,00	0,00 H	1.096.857,71
Ergebnis		0,00	0,00	0,00 H	0,00
Einnahmen		2.061.788,28	0,00	0,00 H	2.061.788,28
Ausgaben		2.061.788,28	0,00	0,00 H	2.061.788,28
Ergebnis		0,00	0,00	0,00 H	0,00
Einnahmen		43.439,08	0,00	0,00 H	43.439,08
Ausgaben		21.879,74	0,00	0,00 H	21.879,74
Ergebnis		21.559,34	0,00	0,00 H	21.559,34
Einnahmen		0,00	0,00	0,00 H	0,00
Ausgaben		0,00	0,00	0,00 H	0,00
Ergebnis		0,00	0,00	0,00 H	0,00
Einnahmen		0,00	0,00	0,00 H	0,00
Ausgaben		0,00	0,00	0,00 H	0,00
Ergebnis		0,00	0,00	0,00 H	0,00
Einnahmen		0,00	0,00	0,00 H	0,00
Ausgaben		0,00	0,00	0,00 H	0,00
Ergebnis		0,00	0,00	0,00 H	0,00
Einnahmen		0,00	0,00	0,00 H	0,00
Ausgaben		0,00	0,00	0,00 H	0,00
Ergebnis		0,00	0,00	0,00 H	0,00

Haushalt	textl. Bezeichnung	Solleinn./Ausg. des lfd. Jahres unter Berücksichtigung von Niederschlagung Erlaß u. Restebereinigung	neue Haushalts- reste, die in das Nachjahr übertragen werden	Abgänge auf ----- H = HHReste K = Kassenreste	Rechnungs- ergebnis, das ist das endg. Soll (3), + neue HHReste (4) - Abgänge a. Reste (5/6)
-1-		-3-	-4-	-5/6-	-7-
Einnahmen		0,00	0,00	0,00 H	0,00
Ausgaben		0,00	0,00	0,00 H	0,00
Ergebnis		0,00	0,00	0,00 H	0,00
Einnahmen		0,00	0,00	0,00 H	0,00
Ausgaben		0,00	0,00	0,00 H	0,00
Ergebnis		0,00	0,00	0,00 H	0,00
Einnahmen		0,00	0,00	0,00 H	0,00
Ausgaben		0,00	0,00	0,00 H	0,00
Ergebnis		0,00	0,00	0,00 H	0,00
Einnahmen		0,00	0,00	0,00 H	0,00
Ausgaben		0,00	0,00	0,00 H	0,00
Ergebnis		0,00	0,00	0,00 H	0,00
Einnahmen		43.439,08	0,00	0,00 H	43.439,08
Ausgaben		21.879,74	0,00	0,00 H	21.879,74
Ergebnis		21.559,34	0,00	0,00 H	21.559,34
Einnahmen	Verwahrgelder	2.222.267,69	0,00	0,00 H	2.222.267,69
Ausgaben	Verwahrgelder	2.200.708,35	0,00	0,00 H	2.200.708,35
Ergebnis	Verwahrgelder	21.559,34	0,00	0,00 H	21.559,34
Einnahmen		0,00	0,00	0,00 H	0,00
Ausgaben		0,00	0,00	0,00 H	0,00
Ergebnis		0,00	0,00	0,00 H	0,00

Haushalt	textl. Bezeichnung	Solleinn./Ausg. des lfd. Jahres unter Berücksichtigung von Niederschlagung Erlaß u. Restebereinigung	neue Haushalts- reste, die in das Nachjahr übertragen werden	Abgänge auf ----- H = HHReste K = Kassenreste	Rechnungs- ergebnis, das ist das endg. Soll (3), + neue HHReste (4) - Abgänge a. Reste (5/6)
-1-		-3-	-4-	-5/6-	-7-
Einnahmen		0,00	0,00	0,00 H	0,00
Ausgaben		0,00	0,00	0,00 H	0,00
Ergebnis		0,00	0,00	0,00 H	0,00
Einnahmen		0,00	0,00	0,00 H	0,00
Ausgaben		0,00	0,00	0,00 H	0,00
Ergebnis		0,00	0,00	0,00 H	0,00
Einnahmen		0,00	0,00	0,00 H	0,00
Ausgaben		0,00	0,00	0,00 H	0,00
Ergebnis		0,00	0,00	0,00 H	0,00
Einnahmen		0,00	0,00	0,00 H	0,00
Ausgaben		0,00	0,00	0,00 H	0,00
Ergebnis		0,00	0,00	0,00 H	0,00
Einnahmen		0,00	0,00	0,00 H	0,00
Ausgaben		0,00	0,00	0,00 H	0,00
Ergebnis		0,00	0,00	0,00 H	0,00
Einnahmen		0,00	0,00	0,00 H	0,00
Ausgaben		0,00	0,00	0,00 H	0,00
Ergebnis		0,00	0,00	0,00 H	0,00
Einnahmen		6,00	0,00	0,00 H	6,00
Ausgaben		6,00	0,00	0,00 H	6,00
Ergebnis		0,00	0,00	0,00 H	0,00
Einnahmen		0,00	0,00	0,00 H	0,00

Haushalt	textl. Bezeichnung	Solleinn./Ausg. des lfd. Jahres unter Berücksichtigung von Niederschlagung Erlaß u. Restebereinigung	neue Haushaltsreste, die in das Nachjahr übertragen werden	Abgänge auf ----- H = HHReste K = Kassenreste	Rechnungsergebnis, das ist das endg. Soll (3), + neue HHReste (4) - Abgänge a. Reste (5/6)
-1-		-3-	-4-	-5/6-	-7-
Ausgaben		0,00	0,00	0,00 H	0,00
Ergebnis		0,00	0,00	0,00 H	0,00
Einnahmen		6,00	0,00	0,00 H	6,00
Ausgaben		6,00	0,00	0,00 H	6,00
Ergebnis		0,00	0,00	0,00 H	0,00
Einnahmen	Vorschüsse	6,00	0,00	0,00 H	6,00
Ausgaben	Vorschüsse	6,00	0,00	0,00 H	6,00
Ergebnis	Vorschüsse	0,00	0,00	0,00 H	0,00
Einnahmen		23.337.881,46	0,00	26,58-K	23.337.854,88
Ausgaben		23.316.321,26	0,00	25,72-K	23.316.295,54
Ergebnis		21.560,20	0,00	0,86-K	21.559,34



Kunde: 1 Markt Schwanstetten		Haushaltsjahr 2018		Beträge in EUR Datum: 19.03.2019	
Haushaltsrechnung Gesamthaushalt					
GZ/UA/GR	textliche Bezeichnung	Kassenreste vom Vorjahr ----- I = insgesamt A = in Abgang E = endgültig	Haushaltsreste vom Vorjahr ----- I = insgesamt O = Anordnungen A = in Abgang	endg. Soll laufendes Jahr unter Berücksichtigung von Niederschlagung Erlaß u. Restebereinigung	Gesamt- rechnungssoll das ist die Summe aus den Spalten 5,7,9
1		-3/4/5-	-6/7/8-	-9-	-10-
0.0000.1599	Vermischte Einnahmen	0,00 I	0,00 I	0,00	0,00
0.0000.4090	Aufwendungen für ehrenamtliche Tätigkeit	0,00 I	0,00 I	16.944,60	16.944,60
0.0000.4099	Aufwendungen für ehrenamtliche Tätigkeit -sonstiges Personal-	0,00 I	0,00 I	20.949,76	20.949,76
0.0000.4480	Beiträge zur gesetzlichen Sozialversicherung 'Sonstige'	0,00 I	0,00 I	714,72	714,72
0.0000.5620	Aus- und Fortbildung, Umschulung	0,00 I	0,00 I	603,55	603,55
0.0000.6312	Feiern, Ehrungen	0,00 I	0,00 I	12.424,70	12.424,70
0.0000.6540	Dienstreisen	0,00 I	0,00 I	0,00	0,00
0.0000.6600	Verfügungsmittel	0,00 I	0,00 I	4.830,41	4.830,41
0.0000.6620	vermischte Ausgaben	0,00 I	0,00 I	2.773,57	2.773,57
0.0200.1001	Verwaltungsgebühren -a-	0,00 I	0,00 I	8.492,58	8.492,58
0.0200.1002	Verwaltungsgebühren -b-	0,00 I	0,00 I	37.799,40	37.799,40
0.0200.1003	Verwaltungsgebühren -c-	0,00 I	0,00 I	7.764,11	7.764,11
0.0200.1090	Sonstige Verwaltungsgebühren	0,00 I	0,00 I	3.653,00	3.653,00
0.0200.6300	verschiedene Aufwendungen für Verwaltung und Betrieb	0,00 I	0,00 I	29.560,06	29.560,06
0.0200.6700	Erstattungen an den Bund, LAF, ERP-Sondervermögen	0,00 I	0,00 I	2.330,58	2.330,58
0.0241.1390	Einnahmen aus Verkauf	0,00 I	0,00 I	0,00	0,00
0.0241.5000	Gebäude- und Grundstücksunterhalt	0,00 I	0,00 I	9,07	9,07
0.0241.6300	verschiedene Aufwendungen für Verwaltung und Betrieb	0,00 I	0,00 I	7.191,34	7.191,34
0.0331.1010	Verwaltungskosten (KG, VwKostG)	100,16 I 25,55-A 74,61 E	0,00 I	2.116,53	2.191,14
0.0331.1040	Gerichtskosten und ähnliches	27,04 I 27,04 E	0,00 I	276,26	303,30

Kunde: 1 Markt Schwanstetten		Haushaltsjahr 2018		Beträge in EUR Datum: 19.03.2019		
Haushaltsrechnung Gesamthaushalt						
Gesamte Istwerte ----- K = Kassenrest H = Haushaltsr. S = lfd. Jahr G = Gesamt	Kassenreste auf Nachjahr, das ist die Differenz aus den Spalten 10 und 14	Haushaltsansatz unter Berücksichtigung von Nachtragsplänen und Änderungen durch Mittelverschiebungen	Vergleich endg. Soll m. Ansatz, davon gedeckt/nicht gedeckt ----- S = m./w. Soll D = gedeckt N = n. gedeckt	Haushaltsreste in das Nachjahr ----- N = neue Reste A = alte Reste G = Gesamt	Rechnungsergebnis, das sind die Spalten 9 + 20 - 4 - 8	UA/GR
-11/12/13/14-	-15-	-16-	-17/18/19-	-20/21/22-	-23-	
0,00 K	0,00	0,00	0,00 S	0,00 N	0,00	GR 1599
16.944,60 S	0,00	16.944,60	0,00 S	0,00 N	16.944,60	GR 4090
16.944,60 G						
20.949,76 S	0,00	24.880,02	3.930,26-S	0,00 N	20.949,76	GR 4099
20.949,76 G						
714,72 S	0,00	800,00	85,28-S	0,00 N	714,72	GR 4480
714,72 G						
603,55 S	0,00	1.000,00	396,45-S	0,00 N	603,55	GR 5620
603,55 G						
12.424,70 S	0,00	12.000,00	424,70 S	0,00 N	12.424,70	GR 6312
12.424,70 G			424,70 N			
0,00 K	0,00	0,00	0,00 S	0,00 N	0,00	GR 6540
4.830,41 S	0,00	5.000,00	169,59-S	0,00 N	4.830,41	GR 6600
4.830,41 G						
2.773,57 S	0,00	2.800,00	26,43-S	0,00 N	2.773,57	GR 6620
2.773,57 G						
8.492,58 S	0,00	8.000,00	492,58 S	0,00 N	8.492,58	GR 1001
8.492,58 G						
37.799,40 S	0,00	33.000,00	4.799,40 S	0,00 N	37.799,40	GR 1002
37.799,40 G						
7.764,11 S	0,00	6.000,00	1.764,11 S	0,00 N	7.764,11	GR 1003
7.764,11 G						
3.653,00 S	0,00	3.300,00	353,00 S	0,00 N	3.653,00	GR 1090
3.653,00 G						
29.560,06 S	0,00	29.560,06	0,00 S	0,00 N	29.560,06	GR 6300
29.560,06 G						
2.330,58 S	0,00	2.800,00	469,42-S	0,00 N	2.330,58	GR 6700
2.330,58 G						
0,00 K	0,00	100,00	100,00-S	0,00 N	0,00	GR 1390
9,07 S	0,00	9,07	0,00 S	0,00 N	9,07	GR 5000
9,07 G						
7.191,34 S	0,00	7.191,34	0,00 S	0,00 N	7.191,34	GR 6300
7.191,34 G						
66,43 K	54,17	1.900,00	216,53 S	0,00 N	2.090,98	GR 1010
2.070,54 S						
2.136,97 G						
21,25 K	5,79	200,00	76,26 S	0,00 N	276,26	GR 1040
276,26 S						
297,51 G						

GZ/UA/GR	textliche Bezeichnung	Kassenreste vom Vorjahr ----- I = insgesamt A = in Abgang E = endgültig	Haushaltsreste vom Vorjahr ----- I = insgesamt O = Anordnungen A = in Abgang	endg. Soll laufendes Jahr unter Berücksichtigung von Niederschlagung Erlaß u. Restebereinigung	Gesamt- rechnungssoll das ist die Summe aus den Spalten 5,7,9
1		-3/4/5-	-6/7/8-	-9-	-10-
0.0331.1599	Vermischte Einnahmen	0,00 I	0,00 I	3,67	3,67
0.0331.1620	Kostenerstattungen vom überörtlichen Träger	0,00 I	0,00 I	0,00	0,00
0.0331.2610	Säumniszuschläge, Stundungszinsen u.ä.	1.652,04 I 1,00-A 1.651,04 E	0,00 I	4.098,99	5.750,03
0.0331.2612	Stundungszinsen	0,00 I	0,00 I	0,00	0,00
0.0331.2616	Verzinsung von Steuernachforderungen	3.781,00 I 3.781,00 E	0,00 I	5.947,00	9.728,00
0.0331.6400	Steuern, Versicherungen, Leistungen bei nicht-versicherten Schäden	0,00 I	0,00 I	6.638,76	6.638,76
0.0331.6552	Gerichts-, Anwaltskosten u.ä.	0,00 I	0,00 I	92,55	92,55
0.0331.6581	Bankgebühren u. ä.	0,00 I	0,00 I	3.747,14	3.747,14
0.0331.6610	Mitgliedsbeiträge an Verbände, Vereine und dgl.	0,00 I	0,00 I	50,00	50,00
0.0331.8412	Verzinsung von Steuererstattungen	0,00 I	0,00 I	2.423,00	2.423,00
0.0341.2615	Verspätungszuschläge	0,00 I	0,00 I	0,00	0,00
0.0521.1610	Erstattungen des Landes	0,00 I	0,00 I	4.909,45	4.909,45
0.0521.4090	Aufwendungen für ehrenamtliche Tätigkeit	0,00 I	0,00 I	3.600,00	3.600,00
0.0521.6300	Verschiedene Aufwendungen für Verwaltung und Betrieb	0,00 I	0,00 I	18.170,43	18.170,43
0.0600.1599	Vermischte Einnahmen	0,00 I	0,00 I	1.425,78	1.425,78
0.0600.1692	Innere Verrechnungen Verwaltungskostenbeiträge	0,00 I	0,00 I	39.500,00	39.500,00
0.0600.4100	Beamtenbezüge	0,00 I	0,00 I	267.991,84	267.991,84
0.0600.4101	Beamtenbezüge vergabebudget Leistungsbezüge	0,00 I	0,00 I	0,00	0,00
0.0600.4110	Zuführungen zur Versorgungsrücklage 'Beamte'	0,00 I	0,00 I	0,00	0,00
0.0600.4140	Entgelte für tariflich Beschäftigte	0,00 I	0,00 I	643.351,77	643.351,77
0.0600.4300	Beiträge zu Versorgungskassen 'Beamte'	0,00 I	0,00 I	148.570,49	148.570,49

Gesamte Istwerte ----- K = Kassenrest H = Haushaltsr. S = lfd. Jahr G = Gesamt -11/12/13/14-	Kassenreste auf Nachjahr, das ist die Differenz aus den Spalten 10 und 14 -15-	Haushaltsansatz unter Berücksichtigung von Nachtragsplänen und Änderungen durch Mittelverschiebungen -16-	Vergleich endg. Soll m. Ansatz, davon gedeckt/nicht gedeckt ----- S = m./w. Soll D = gedeckt N = n. gedeckt -17/18/19-	Haushaltsreste in das Nachjahr ----- N = neue Reste A = alte Reste G = Gesamt -20/21/22-	Rechnungsergebnis, das sind die Spalten 9 + 20 - 4 - 8 -23-	UA/GR
3,67 S 3,67 G	0,00	0,00	3,67 S	0,00 N	3,67	GR 1599
0,00 K	0,00	0,00	0,00 S	0,00 N	0,00	GR 1620
1.356,50 K 3.971,99 S 5.328,49 G	421,54	2.500,00	1.598,99 S	0,00 N	4.097,99	GR 2610
0,00 K	0,00	300,00	300,00-S	0,00 N	0,00	GR 2612
2.846,00 K 5.947,00 S 8.793,00 G	935,00	5.300,00	647,00 S	0,00 N	5.947,00	GR 2616
6.638,76 S 6.638,76 G	0,00	6.638,76	0,00 S	0,00 N	6.638,76	GR 6400
92,55 S 92,55 G	0,00	92,55	0,00 S	0,00 N	92,55	GR 6552
3.747,14 S 3.747,14 G	0,00	4.000,00	252,86-S	0,00 N	3.747,14	GR 6581
50,00 S 50,00 G	0,00	100,00	50,00-S	0,00 N	50,00	GR 6610
2.423,00 S 2.423,00 G	0,00	7.000,00	4.577,00-S	0,00 N	2.423,00	GR 8412
0,00 K	0,00	100,00	100,00-S	0,00 N	0,00	GR 2615
4.909,45 S 4.909,45 G	0,00	2.500,00	2.409,45 S	0,00 N	4.909,45	GR 1610
3.600,00 S 3.600,00 G	0,00	5.000,00	1.400,00-S	0,00 N	3.600,00	GR 4090
18.170,43 S 18.170,43 G	0,00	18.170,43	0,00 S	0,00 N	18.170,43	GR 6300
1.425,78 S 1.425,78 G	0,00	1.100,00	325,78 S	0,00 N	1.425,78	GR 1599
39.500,00 S 39.500,00 G	0,00	39.500,00	0,00 S	0,00 N	39.500,00	GR 1692
267.991,84 S 267.991,84 G	0,00	307.700,00	39.708,16-S	0,00 N	267.991,84	GR 4100
0,00 K	0,00	2.000,00	2.000,00-S	0,00 N	0,00	GR 4101
0,00 K	0,00	7.800,00	7.800,00-S	0,00 N	0,00	GR 4110
643.351,77 S 643.351,77 G	0,00	679.100,00	35.748,23-S	0,00 N	643.351,77	GR 4140
148.570,49 S 148.570,49 G	0,00	173.200,00	24.629,51-S	0,00 N	148.570,49	GR 4300

GZ/UA/GR	textliche Bezeichnung	Kassenreste vom Vorjahr ----- I = insgesamt A = in Abgang E = endgültig	Haushaltsreste vom Vorjahr ----- I = insgesamt O = Anordnungen A = in Abgang	endg. Soll laufendes Jahr unter Berücksichtigung von Niederschlagung Erlaß u. Restebereinigung	Gesamt- rechnungssoll das ist die Summe aus den Spalten 5,7,9
1		-3/4/5-	-6/7/8-	-9-	-10-
0.0600.4340	Beiträge zu Versorgungskassen 'Tariflich Beschäftigte'	0,00 I	0,00 I	53.637,59	53.637,59
0.0600.4440	Beiträge zur gesetzlichen Sozialversicherung 'Tariflich Beschäftigte'	0,00 I	0,00 I	130.728,54	130.728,54
0.0600.5000	Gebäude- und Grundstücks- unterhalt	0,00 I	0,00 I	6.547,02	6.547,02
0.0600.5200	Verwaltungs- und Zweck- ausstattung	0,00 I	0,00 I	15.128,48	15.128,48
0.0600.5400	Bewirtschaftung der Grundstücke und Gebäude	0,00 I	0,00 I	3.020,37	3.020,37
0.0600.5430	Reinigungskosten	0,00 I	0,00 I	3.426,78	3.426,78
0.0600.5441	Strombezugskosten	2.042,29 I 2.042,29 E	0,00 I	10.583,72	12.626,01
0.0600.5500	Haltung von Fahrzeugen	0,00 I	0,00 I	2.566,01	2.566,01
0.0600.5620	Aus- und Fortbildung, Umschulung	0,00 I	0,00 I	15.694,79	15.694,79
0.0600.6300	Verschiedene Aufwendungen für Verwaltung und Betrieb	0,00 I	0,00 I	2.259,32	2.259,32
0.0600.6370	Sachbedarf für EDV-Anlagen	0,00 I	0,00 I	98.043,91	98.043,91
0.0600.6400	Steuern, Versicherungen, Leistungen bei nicht- versicherten Schäden	0,00 I	0,00 I	64.629,45	64.629,45
0.0600.6500	Bürobedarf	0,00 I	0,00 I	7.609,38	7.609,38
0.0600.6510	Bücher, Zeitschriften u.ä.	0,00 I	0,00 I	9.734,86	9.734,86
0.0600.6520	Post-, Fernmeldegebühren	220,67 I 220,67 E	0,00 I	8.288,36	8.509,03
0.0600.6540	Dienstreisen	0,00 I	0,00 I	1.585,60	1.585,60
0.0600.6550	Sachverständigenkosten, Gerichtskosten u.ä.	0,00 I	0,00 I	5.165,33	5.165,33
0.0600.6610	Mitgliedsbeiträge an Verbände, Vereine und dgl.	0,00 I	0,00 I	6.068,76	6.068,76
0.0600.6620	Vermischte Ausgaben	0,00 I	0,00 I	23,83	23,83
0.0621.6323	Chroniken, Urkunden	0,00 I	0,00 I	805,18	805,18
0.0800.4590	Beihilfen,Unterstützungen u.ä.	0,00 I	0,00 I	30.636,60	30.636,60

Gesamte Istwerte ----- K = Kassenrest H = Haushaltsr. S = lfd. Jahr G = Gesamt	Kassenreste auf Nachjahr, das ist die Differenz aus den Spalten 10 und 14	Haushaltsansatz unter Berücksichtigung von Nachtragsplänen und Änderungen durch Mittelverschiebungen	Vergleich endg. Soll m. Ansatz, davon gedeckt/nicht gedeckt ----- S = m./w. Soll D = gedeckt N = n. gedeckt	Haushaltsreste in das Nachjahr ----- N = neue Reste A = alte Reste G = Gesamt	Rechnungsergebnis, das sind die Spalten 9 + 20 - 4 - 8	UA/GR
-11/12/13/14-	-15-	-16-	-17/18/19-	-20/21/22-	-23-	
53.637,59 S 53.637,59 G	0,00	60.800,00	7.162,41-S	0,00 N	53.637,59	GR 4340
130.728,54 S 130.728,54 G	0,00	144.400,00	13.671,46-S	0,00 N	130.728,54	GR 4440
6.547,02 S 6.547,02 G	0,00	6.547,02	0,00 S	0,00 N	6.547,02	GR 5000
15.128,48 S 15.128,48 G	0,00	15.128,48	0,00 S	0,00 N	15.128,48	GR 5200
3.020,37 S 3.020,37 G	0,00	3.020,37	0,00 S	0,00 N	3.020,37	GR 5400
3.426,78 S 3.426,78 G	0,00	3.426,78	0,00 S	0,00 N	3.426,78	GR 5430
2.042,29 K 10.583,72 S 12.626,01 G	0,00	10.583,72	0,00 S	0,00 N	10.583,72	GR 5441
2.566,01 S 2.566,01 G	0,00	3.500,00	933,99-S	0,00 N	2.566,01	GR 5500
15.694,79 S 15.694,79 G	0,00	17.000,00	1.305,21-S	0,00 N	15.694,79	GR 5620
2.259,32 S 2.259,32 G	0,00	2.259,32	0,00 S	0,00 N	2.259,32	GR 6300
98.043,91 S 98.043,91 G	0,00	115.000,00	16.956,09-S	0,00 N	98.043,91	GR 6370
64.629,45 S 64.629,45 G	0,00	64.832,71	203,26-S	0,00 N	64.629,45	GR 6400
7.609,38 S 7.609,38 G	0,00	7.609,38	0,00 S	0,00 N	7.609,38	GR 6500
9.734,86 S 9.734,86 G	0,00	9.734,86	0,00 S	0,00 N	9.734,86	GR 6510
220,67 K 8.288,36 S 8.509,03 G	0,00	8.288,36	0,00 S	0,00 N	8.288,36	GR 6520
1.585,60 S 1.585,60 G	0,00	3.000,00	1.414,40-S	0,00 N	1.585,60	GR 6540
5.165,33 S 5.165,33 G	0,00	5.165,33	0,00 S	0,00 N	5.165,33	GR 6550
6.068,76 S 6.068,76 G	0,00	6.200,00	131,24-S	0,00 N	6.068,76	GR 6610
23,83 S 23,83 G	0,00	500,00	476,17-S	0,00 N	23,83	GR 6620
805,18 S 805,18 G	0,00	1.000,00	194,82-S	0,00 N	805,18	GR 6323
30.636,60 S 30.636,60 G	0,00	36.000,00	5.363,40-S	0,00 N	30.636,60	GR 4590

GZ/UA/GR	textliche Bezeichnung	Kassenreste vom Vorjahr ----- I = insgesamt A = in Abgang E = endgültig	Haushaltsreste vom Vorjahr ----- I = insgesamt O = Anordnungen A = in Abgang	endg. Soll laufendes Jahr unter Berücksichtigung von Niederschlagung Erlaß u. Restebereinigung	Gesamt- rechnungssoll das ist die Summe aus den Spalten 5,7,9
1		-3/4/5-	-6/7/8-	-9-	-10-
0.0800.4591	Beihilfen,Unterstützungen u.ä. -ärztlicher Dienst-	0,00 I	0,00 I	1.276,71	1.276,71
0.0800.6312	Feiern, Ehrungen	0,00 I	0,00 I	3.452,00	3.452,00
0.0801.6300	verschiedene Aufwendungen für Verwaltung und Betrieb	0,00 I	0,00 I	7,47	7,47
Su.E. EP 0	Allgemeine Verwaltung	5.560,24 I 26,55-A 5.533,69 E	0,00 I	115.986,77	121.520,46
Su.A. EP 0	Allgemeine Verwaltung	2.262,96 I 2.262,96 E	0,00 I	1.673.888,40	1.676.151,36
Su.D. EP 0	Allgemeine Verwaltung	3.297,28 I 26,55-A 3.270,73 E	0,00 I	1.557.901,63-	1.554.630,90-
0.1141.6300	verschiedene Aufwendungen für Verwaltung und Betrieb	0,00 I	0,00 I	481,50	481,50
0.1141.6610	Mitgliedsbeiträge an Verbände, Vereine und dgl.	0,00 I	0,00 I	0,00	0,00
0.1141.7180	Zuschüsse für lfd. Zwecke an die übrigen Bereiche	0,00 I	0,00 I	6.899,40	6.899,40
0.1146.7098	Zuschüsse für lfd. Zwecke an Tierzucht-,Tierschutz- u.land- wirtschaftl.Vereine s.d.Eintr.	0,00 I	0,00 I	2.929,20	2.929,20
0.1310.1599	Vermischte Einnahmen	0,00 I	0,00 I	7.272,46	7.272,46
0.1310.4090	Aufwendungen für ehrenamtliche Tätigkeit	0,00 I	0,00 I	27.134,22	27.134,22
0.1310.4140	Entgelte für tariflich Be- schäftigte	0,00 I	0,00 I	11.029,67	11.029,67
0.1310.4340	Beiträge zu Versorgungskassen 'Tariflich Beschäftigte'	0,00 I	0,00 I	853,48	853,48
0.1310.4440	Beiträge zur gesetzlichen Sozialversicherung 'Tariflich Beschäftigte'	0,00 I	0,00 I	2.204,82	2.204,82
0.1310.5000	Gebäude- und Grundstücks- unterhalt	0,00 I	0,00 I	8.024,14	8.024,14
0.1310.5200	Verwaltungs- und Zweck- ausstattung	0,00 I	0,00 I	23.870,64	23.870,64
0.1310.5400	Bewirtschaftung der Grundstücke und Gebäude	0,00 I	0,00 I	1.508,19	1.508,19

Gesamte Istwerte ----- K = Kassenrest H = Haushaltsr. S = lfd. Jahr G = Gesamt -11/12/13/14-	Kassenreste auf Nachjahr, das ist die Differenz aus den Spalten 10 und 14 -15-	Haushaltsansatz unter Berücksichtigung von Nachtragsplänen und Änderungen durch Mittelverschiebungen -16-	Vergleich endg. Soll m. Ansatz, davon gedeckt/nicht gedeckt ----- S = m./w. Soll D = gedeckt N = n. gedeckt -17/18/19-	Haushaltsreste in das Nachjahr ----- N = neue Reste A = alte Reste G = Gesamt -20/21/22-	Rechnungsergebnis, das sind die Spalten 9 + 20 - 4 - 8 -23-	UA/GR
1.276,71 S 1.276,71 G	0,00	2.200,00	923,29-S	0,00 N	1.276,71	GR 4591
3.452,00 S 3.452,00 G	0,00	3.300,00	152,00 S 152,00 N	0,00 N	3.452,00	GR 6312
7,47 S 7,47 G	0,00	300,00	292,53-S	0,00 N	7,47	GR 6300
4.290,18 K 115.813,78 S 120.103,96 G	1.416,50	103.800,00	12.186,77 S	0,00 N	115.960,22	EP 0 E
2.262,96 K 1.673.888,40 S 1.676.151,36 G	0,00	1.843.583,16	169.694,76-S 576,70 N	0,00 N	1.673.888,40	EP 0 A
2.027,22 K 1.558.074,62-S 1.556.047,40-G	1.416,50	1.739.783,16-	181.881,53 S 576,70-N	0,00 N	1.557.928,18-	EP 0 D
481,50 S 481,50 G	0,00	481,50	0,00 S	0,00 N	481,50	GR 6300
0,00 K	0,00	100,00	100,00-S	0,00 N	0,00	GR 6610
6.899,40 S 6.899,40 G	0,00	10.000,00	3.100,60-S	0,00 N	6.899,40	GR 7180
2.929,20 S 2.929,20 G	0,00	3.000,00	70,80-S	0,00 N	2.929,20	GR 7098
7.272,46 S 7.272,46 G	0,00	4.000,00	3.272,46 S	0,00 N	7.272,46	GR 1599
27.134,22 S 27.134,22 G	0,00	27.134,22	0,00 S	0,00 N	27.134,22	GR 4090
11.029,67 S 11.029,67 G	0,00	11.029,67	0,00 S	0,00 N	11.029,67	GR 4140
853,48 S 853,48 G	0,00	900,00	46,52-S	0,00 N	853,48	GR 4340
2.204,82 S 2.204,82 G	0,00	2.204,82	0,00 S	0,00 N	2.204,82	GR 4440
8.024,14 S 8.024,14 G	0,00	8.024,14	0,00 S	0,00 N	8.024,14	GR 5000
23.870,64 S 23.870,64 G	0,00	23.870,64	0,00 S	0,00 N	23.870,64	GR 5200
1.508,19 S 1.508,19 G	0,00	1.508,19	0,00 S	0,00 N	1.508,19	GR 5400

GZ/UA/GR	textliche Bezeichnung	Kassenreste vom Vorjahr ----- I = insgesamt A = in Abgang E = endgültig	Haushaltsreste vom Vorjahr ----- I = insgesamt O = Anordnungen A = in Abgang	endg. Soll laufendes Jahr unter Berücksichtigung von Niederschlagung Erlaß u. Restebereinigung	Gesamt- rechnungssoll das ist die Summe aus den Spalten 5,7,9
1		-3/4/5-	-6/7/8-	-9-	-10-
0.1310.5420	Heizungskosten	0,00 I	0,00 I	2.584,01	2.584,01
0.1310.5430	Reinigungskosten	0,00 I	0,00 I	21,30	21,30
0.1310.5441	Strombezugskosten	1.452,00 I 1.452,00 E	0,00 I	5.149,79	6.601,79
0.1310.5510	Unterhalt der Fahrzeuge	0,00 I	0,00 I	8.737,61	8.737,61
0.1310.5600	Dienst- und Schutzkleidung, pers. Ausrüstungsgegenstände	0,00 I	0,00 I	11.355,23	11.355,23
0.1310.5620	Aus- und Fortbildung, Umschulung	0,00 I	0,00 I	2.392,15	2.392,15
0.1310.6300	Verschiedene Aufwendungen für Verwaltung und Betrieb	0,00 I	0,00 I	5.274,49	5.274,49
0.1310.6400	Steuern, Versicherungen, Leistungen bei nicht- versicherten Schäden	0,00 I	0,00 I	3.910,54	3.910,54
0.1310.6500	Bürobedarf	0,00 I	0,00 I	995,99	995,99
0.1310.6520	Post-, Fernmeldegebühren	85,38 I 85,38 E	0,00 I	2.013,26	2.098,64
0.1310.6610	Mitgliedsbeiträge an Verbände, Vereine und dgl.	0,00 I	0,00 I	485,06	485,06
0.1310.6620	Vermischte Ausgaben	0,00 I	0,00 I	1.132,90	1.132,90
0.1310.7000	Zuschüsse für lfd. Zwecke an wohlfahrtsverbände u.ä. sowie deren Einrichtungen	0,00 I	0,00 I	0,00	0,00
0.1310.7090	Zuschüsse für lfd. Zwecke an Verbände, Vereine u.ä. sowie deren Einrichtungen	0,00 I	0,00 I	2.345,00	2.345,00
0.1311.1599	vermischte Einnahmen	0,00 I	0,00 I	0,00	0,00
Su.E. EP 1	Öffentliche Sicherheit und Ordnung	0,00 I	0,00 I	7.272,46	7.272,46
Su.A. EP 1	Öffentliche Sicherheit und Ordnung	1.537,38 I 1.537,38 E	0,00 I	131.332,59	132.869,97
Su.D. EP 1	Öffentliche Sicherheit und Ordnung	1.537,38-I 1.537,38-E	0,00 I	124.060,13-	125.597,51-

Gesamte Istwerte ----- K = Kassenrest H = Haushaltsr. S = lfd. Jahr G = Gesamt -11/12/13/14-	Kassenreste auf Nachjahr, das ist die Differenz aus den Spalten 10 und 14 -15-	Haushaltsansatz unter Berück- sichtigung von Nachtragsplänen und Änderungen durch Mittel- verschiebungen -16-	Vergleich endg. Soll m. Ansatz, davon gedeckt/ nicht gedeckt ----- S = m./w. Soll D = gedeckt N = n. gedeckt -17/18/19-	Haushaltsreste in das Nachjahr ----- N = neue Reste A = alte Reste G = Gesamt -20/21/22-	Rechnungs- ergebnis, das sind die Spalten 9 + 20 - 4 - 8 -23-	UA/GR
2.584,01 S 2.584,01 G	0,00	8.000,00	5.415,99-S	0,00 N	2.584,01	GR 5420
21,30 S 21,30 G	0,00	21,30	0,00 S	0,00 N	21,30	GR 5430
1.452,00 K 5.149,79 S 6.601,79 G	0,00	5.149,79	0,00 S	0,00 N	5.149,79	GR 5441
8.737,61 S 8.737,61 G	0,00	26.000,00	17.262,39-S	0,00 N	8.737,61	GR 5510
11.355,23 S 11.355,23 G	0,00	16.405,03	5.049,80-S	0,00 N	11.355,23	GR 5600
2.392,15 S 2.392,15 G	0,00	6.000,00	3.607,85-S	0,00 N	2.392,15	GR 5620
5.274,49 S 5.274,49 G	0,00	5.274,49	0,00 S	0,00 N	5.274,49	GR 6300
3.910,54 S 3.910,54 G	0,00	5.500,00	1.589,46-S	0,00 N	3.910,54	GR 6400
995,99 S 995,99 G	0,00	995,99	0,00 S	0,00 N	995,99	GR 6500
85,38 K 2.013,26 S 2.098,64 G	0,00	2.013,26	0,00 S	0,00 N	2.013,26	GR 6520
485,06 S 485,06 G	0,00	600,00	114,94-S	0,00 N	485,06	GR 6610
1.132,90 S 1.132,90 G	0,00	1.500,00	367,10-S	0,00 N	1.132,90	GR 6620
0,00 K	0,00	0,00	0,00 S	0,00 N	0,00	GR 7000
2.345,00 S 2.345,00 G	0,00	2.400,00	55,00-S	0,00 N	2.345,00	GR 7090
0,00 K	0,00	2.000,00	2.000,00-S	0,00 N	0,00	GR 1599
7.272,46 S 7.272,46 G	0,00	6.000,00	1.272,46 S	0,00 N	7.272,46	EP 1 E
1.537,38 K 131.332,59 S 132.869,97 G	0,00	168.113,04	36.780,45-S	0,00 N	131.332,59	EP 1 A
1.537,38-K 124.060,13-S 125.597,51-G	0,00	162.113,04-	38.052,91 S	0,00 N	124.060,13-	EP 1 D

GZ/UA/GR	textliche Bezeichnung	Kassenreste vom Vorjahr ----- I = insgesamt A = in Abgang E = endgültig	Haushaltsreste vom Vorjahr ----- I = insgesamt O = Anordnungen A = in Abgang	endg. Soll laufendes Jahr unter Berücksichtigung von Niederschlagung Erlaß u. Restebereinigung	Gesamt- rechnungssoll das ist die Summe aus den Spalten 5,7,9
1		-3/4/5-	-6/7/8-	-9-	-10-
0.2100.1100	Benutzungsgebühren und ähnliche Entgelte	0,00 I	0,00 I	6.276,95	6.276,95
0.2100.1412	Mieten aus Dienstwohnungen und ähnlichem	0,00 I	0,00 I	5.636,44	5.636,44
0.2100.1620	Kostenerstattungen vom überörtlichen Träger	0,00 I	0,00 I	9.000,00	9.000,00
0.2100.1710	Zuweisungen für lfd. Zwecke vom Land	0,00 I	0,00 I	2.820,00	2.820,00
0.2100.1770	Zuschüsse für lfd. Zwecke von privaten Unternehmen	0,00 I	0,00 I	0,00	0,00
0.2100.4140	Entgelte für tariflich Beschäftigte	0,00 I	0,00 I	36.131,55	36.131,55
0.2100.4340	Beiträge zu Versorgungskassen 'Tariflich Beschäftigte'	0,00 I	0,00 I	3.015,32	3.015,32
0.2100.4440	Beiträge zur gesetzlichen Sozialversicherung 'Tariflich Beschäftigte'	0,00 I	0,00 I	7.286,39	7.286,39
0.2100.5000	Gebäude- und Grundstücksunterhalt	480,98 I 480,98 E	0,00 I	8.264,14	8.745,12
0.2100.5010	Unterhalt eigener Gebäude	0,00 I	0,00 I	3.049,90	3.049,90
0.2100.5200	Verwaltungs- und Zweckausstattung	0,00 I	0,00 I	13.270,11	13.270,11
0.2100.5400	Bewirtschaftung der Grundstücke und Gebäude	0,00 I	0,00 I	7.013,06	7.013,06
0.2100.5401	Bewirtschaftung der Grundstücke und Gebäude -a-	0,00 I	0,00 I	530,60	530,60
0.2100.5430	Reinigungskosten	0,00 I	0,00 I	48.475,94	48.475,94
0.2100.5440	Strom, Gas u.ä	0,00 I	0,00 I	729,70	729,70
0.2100.5441	Strombezugskosten	1.947,39 I 1.947,39 E	0,00 I	45.181,42	47.128,81
0.2100.5444	Energiekosten	0,00 I	0,00 I	12.327,98	12.327,98
0.2100.5710	Lehr- und Unterrichtsmittel	0,00 I	0,00 I	2.600,46	2.600,46
0.2100.5770	Staatlich geförderte Lernmittel ohne Hauptschulen und übrige Förderschulen	0,00 I	0,00 I	0,00	0,00
0.2100.6300	verschiedene Aufwendungen für Verwaltung und Betrieb	25,72 I 25,72-A	0,00 I	472,47	472,47
0.2100.6370	Sachbedarf für EDV-Anlagen	0,00 I	0,00 I	2.069,69	2.069,69

Gesamte Istwerte ----- K = Kassenrest H = Haushaltsr. S = lfd. Jahr G = Gesamt	Kassenreste auf Nachjahr, das ist die Differenz aus den Spalten 10 und 14	Haushaltsansatz unter Berücksichtigung von Nachtragsplänen und Änderungen durch Mittelverschiebungen	Vergleich endg. Soll m. Ansatz, davon gedeckt/nicht gedeckt ----- S = m./w. Soll D = gedeckt N = n. gedeckt	Haushaltsreste in das Nachjahr ----- N = neue Reste A = alte Reste G = Gesamt	Rechnungsergebnis, das sind die Spalten 9 + 20 - 4 - 8	UA/GR
-11/12/13/14-	-15-	-16-	-17/18/19-	-20/21/22-	-23-	
6.276,95 S 6.276,95 G	0,00	5.000,00	1.276,95 S	0,00 N	6.276,95	GR 1100
5.636,44 S 5.636,44 G	0,00	5.500,00	136,44 S	0,00 N	5.636,44	GR 1412
9.000,00 S 9.000,00 G	0,00	7.500,00	1.500,00 S	0,00 N	9.000,00	GR 1620
2.820,00 S 2.820,00 G	0,00	2.700,00	120,00 S	0,00 N	2.820,00	GR 1710
0,00 K	0,00	0,00	0,00 S	0,00 N	0,00	GR 1770
36.131,55 S 36.131,55 G	0,00	37.500,00	1.368,45-S	0,00 N	36.131,55	GR 4140
3.015,32 S 3.015,32 G	0,00	3.300,00	284,68-S	0,00 N	3.015,32	GR 4340
7.286,39 S 7.286,39 G	0,00	7.800,00	513,61-S	0,00 N	7.286,39	GR 4440
480,98 K 8.264,14 S 8.745,12 G	0,00	8.264,14	0,00 S	0,00 N	8.264,14	GR 5000
3.049,90 S 3.049,90 G	0,00	3.049,90	0,00 S	0,00 N	3.049,90	GR 5010
13.270,11 S 13.270,11 G	0,00	18.648,07	5.377,96-S	0,00 N	13.270,11	GR 5200
7.013,06 S 7.013,06 G	0,00	7.013,06	0,00 S	0,00 N	7.013,06	GR 5400
530,60 S 530,60 G	0,00	530,60	0,00 S	0,00 N	530,60	GR 5401
48.475,94 S 48.475,94 G	0,00	48.475,94	0,00 S	0,00 N	48.475,94	GR 5430
729,70 S 729,70 G	0,00	729,70	0,00 S	0,00 N	729,70	GR 5440
1.947,39 K 45.181,42 S 47.128,81 G	0,00	45.181,42	0,00 S	0,00 N	45.181,42	GR 5441
12.327,98 S 12.327,98 G	0,00	27.355,37	15.027,39-S	0,00 N	12.327,98	GR 5444
2.600,46 S 2.600,46 G	0,00	4.500,00	1.899,54-S	0,00 N	2.600,46	GR 5710
0,00 K	0,00	5.000,00	5.000,00-S	0,00 N	0,00	GR 5770
472,47 S 472,47 G	0,00	472,47	0,00 S	0,00 N	446,75	GR 6300
2.069,69 S 2.069,69 G	0,00	5.000,00	2.930,31-S	0,00 N	2.069,69	GR 6370

GZ/UA/GR	textliche Bezeichnung	Kassenreste vom Vorjahr ----- I = insgesamt A = in Abgang E = endgültig	Haushaltsreste vom Vorjahr ----- I = insgesamt O = Anordnungen A = in Abgang	endg. Soll laufendes Jahr unter Berücksichtigung von Niederschlagung Erlaß u. Restebereinigung	Gesamt- rechnungssoll das ist die Summe aus den Spalten 5,7,9
1		-3/4/5-	-6/7/8-	-9-	-10-
0.2100.6400	Steuern, Versicherungen, Leistungen bei nicht- versicherten Schäden	0,00 I	0,00 I	6.224,83	6.224,83
0.2100.6500	Bürobedarf	0,00 I	0,00 I	1.262,43	1.262,43
0.2100.6510	Bücher, Zeitschriften u.ä.	0,00 I	0,00 I	1.283,82	1.283,82
0.2100.6520	Post-, Fernmeldegebühren	64,95 I 64,95 E	0,00 I	1.403,17	1.468,12
0.2100.6540	Dienstreisen	0,00 I	0,00 I	0,00	0,00
0.2100.6610	Mitgliedsbeiträge an Verbände, Vereine und dgl.	0,00 I	0,00 I	125,46	125,46
0.2100.6620	Vermischte Ausgaben	0,00 I	0,00 I	88,28	88,28
0.2100.6721	Erstattungen an Gemeinden und Gemeindeverbände	0,00 I	0,00 I	138.467,83	138.467,83
0.2100.6722	Erstattungen an Gemeinden und Gemeindeverbände: Gastschulbeiträge	0,00 I	0,00 I	1.936,15	1.936,15
0.2100.6792	Innere Verrechnungen: Verwaltungskostenbeiträge	0,00 I	0,00 I	1.000,00	1.000,00
0.2100.7160	Zuschüsse für lfd. Zwecke an sonstige öffentliche Sonder- rechnungen	0,00 I	0,00 I	1.360,00	1.360,00
0.2110.7180	Zuschüsse für lfd. Zwecke an die übrigen Bereiche	0,00 I	0,00 I	0,00	0,00
0.2901.1710	Zuweisungen für lfd. Zwecke vom Land	0,00 I	0,00 I	65.416,00	65.416,00
0.2901.6390	Kosten der Schülerbeförderung sofern n.dem Gesetz notwendig	0,00 I	0,00 I	88.394,60	88.394,60
0.2921.6400	Steuern, Versicherungen, Leistungen bei nicht- versicherten Schäden	0,00 I	0,00 I	37.605,45	37.605,45
0.2921.6620	vermischte Ausgaben	0,00 I	0,00 I	0,00	0,00
0.2940.6380	Kosten der freiwilligen Schülerbeförderung	0,00 I	0,00 I	840,00	840,00
Su.E. EP 2	Schulen	0,00 I	0,00 I	89.149,39	89.149,39
Su.A. EP 2	Schulen	2.519,04 I 25,72-A 2.493,32 E	0,00 I	470.410,75	472.904,07
Su.D. EP 2	Schulen	2.519,04-I 25,72 A 2.493,32-E	0,00 I	381.261,36-	383.754,68-

Gesamte Istwerte ----- K = Kassenrest H = Haushaltsr. S = lfd. Jahr G = Gesamt -11/12/13/14-	Kassenreste auf Nachjahr, das ist die Differenz aus den Spalten 10 und 14 -15-	Haushaltsansatz unter Berück- sichtigung von Nachtragsplänen und Änderungen durch Mittel- verschiebungen -16-	Vergleich endg. Soll m. Ansatz, davon gedeckt/ nicht gedeckt ----- S = m./w. Soll D = gedeckt N = n. gedeckt -17/18/19-	Haushaltsreste in das Nachjahr ----- N = neue Reste A = alte Reste G = Gesamt -20/21/22-	Rechnungs- ergebnis, das sind die Spalten 9 + 20 - 4 - 8 -23-	UA/GR
6.224,83 S 6.224,83 G	0,00	12.000,00	5.775,17-S	0,00 N	6.224,83	GR 6400
1.262,43 S 1.262,43 G	0,00	946,63	315,80 S 315,80 N	0,00 N	1.262,43	GR 6500
1.283,82 S 1.283,82 G	0,00	1.283,82	0,00 S	0,00 N	1.283,82	GR 6510
64,95 K 1.403,17 S 1.468,12 G	0,00	1.403,17	0,00 S	0,00 N	1.403,17	GR 6520
0,00 K	0,00	0,00	0,00 S	0,00 N	0,00	GR 6540
125,46 S 125,46 G	0,00	200,00	74,54-S	0,00 N	125,46	GR 6610
88,28 S 88,28 G	0,00	500,00	411,72-S	0,00 N	88,28	GR 6620
138.467,83 S 138.467,83 G	0,00	145.000,00	6.532,17-S	0,00 N	138.467,83	GR 6721
1.936,15 S 1.936,15 G	0,00	3.000,00	1.063,85-S	0,00 N	1.936,15	GR 6722
1.000,00 S 1.000,00 G	0,00	1.000,00	0,00 S	0,00 N	1.000,00	GR 6792
1.360,00 S 1.360,00 G	0,00	1.400,00	40,00-S	0,00 N	1.360,00	GR 7160
0,00 K	0,00	1.400,00	1.400,00-S	0,00 N	0,00	GR 7180
65.416,00 S 65.416,00 G	0,00	60.000,00	5.416,00 S	0,00 N	65.416,00	GR 1710
88.394,60 S 88.394,60 G	0,00	90.000,00	1.605,40-S	0,00 N	88.394,60	GR 6390
37.605,45 S 37.605,45 G	0,00	38.000,00	394,55-S	0,00 N	37.605,45	GR 6400
0,00 K	0,00	100,00	100,00-S	0,00 N	0,00	GR 6620
840,00 S 840,00 G	0,00	1.000,00	160,00-S	0,00 N	840,00	GR 6380
89.149,39 S 89.149,39 G	0,00	80.700,00	8.449,39 S	0,00 N	89.149,39	EP 2 E
2.493,32 K 470.410,75 S 472.904,07 G	0,00	520.054,29	49.643,54-S 315,80 N	0,00 N	470.385,03	EP 2 A
2.493,32-K 381.261,36-S 383.754,68-G	0,00	439.354,29-	58.092,93 S 315,80-N	0,00 N	381.235,64-	EP 2 D

GZ/UA/GR	textliche Bezeichnung	Kassenreste vom Vorjahr ----- I = insgesamt A = in Abgang E = endgültig	Haushaltsreste vom Vorjahr ----- I = insgesamt O = Anordnungen A = in Abgang	endg. Soll laufendes Jahr unter Berücksichtigung von Niederschlagung Erlaß u. Restebereinigung	Gesamt- rechnungssoll das ist die Summe aus den Spalten 5,7,9
1		-3/4/5-	-6/7/8-	-9-	-10-
0.3320.7090	Zuschüsse für lfd. Zwecke an Verbände, Vereine u.ä. sowie deren Einrichtungen	0,00 I	0,00 I	2.366,00	2.366,00
0.3400.1160	Bade-, Markt-, Volksfestgebühren und ähnliches	0,00 I	0,00 I	4.194,04	4.194,04
0.3400.1187	Gebühren und Entgelte für kulturelle Veranstaltungen	0,00 I	0,00 I	1.723,41	1.723,41
0.3400.1390	Einnahmen aus Verkauf	0,00 I	0,00 I	0,00	0,00
0.3400.1770	Zuschüsse für lfd. Zwecke von privaten Unternehmen	0,00 I	0,00 I	0,00	0,00
0.3400.5100	Unterhalt des sonstigen unbeweglichen Vermögens	0,00 I	0,00 I	0,00	0,00
0.3400.5400	Bewirtschaftung der Grundstücke und Gebäude	0,00 I	0,00 I	230,74	230,74
0.3400.6300	verschiedene Aufwendungen für Verwaltung und Betrieb	0,00 I	0,00 I	876,78	876,78
0.3400.6314	Städtepartnerschaften u.ä.	0,00 I	0,00 I	4.810,32	4.810,32
0.3400.6316	Veranstaltungen Kirchweihen	0,00 I	0,00 I	7.496,95	7.496,95
0.3400.6317	Veranstaltungen Kultur	0,00 I	0,00 I	13.374,47	13.374,47
0.3400.6323	Chroniken, Urkunden	0,00 I	0,00 I	0,00	0,00
0.3400.6400	Steuern, Versicherungen, Leistungen bei nicht-versicherten Schäden	0,00 I	0,00 I	974,89	974,89
0.3400.6610	Mitgliedsbeiträge an Verbände, Vereine und dgl.	0,00 I	0,00 I	4.050,79	4.050,79
0.3400.6620	vermischte Ausgaben	0,00 I	0,00 I	0,00	0,00
0.3400.7090	Zuschüsse für lfd. Zwecke an Verbände, Vereine u.ä. sowie deren Einrichtungen	0,00 I	0,00 I	7.228,24	7.228,24
0.3500.6300	verschiedene Aufwendungen für Verwaltung und Betrieb	0,00 I	0,00 I	465,46	465,46
0.3500.7130	Zuweisungen für lfd. Zwecke an Zweckverbände und dgl.	0,00 I	0,00 I	5.284,57	5.284,57
0.3521.1599	vermischte Einnahmen	0,00 I	0,00 I	1.440,40	1.440,40
0.3521.1710	Zuweisungen für lfd. Zwecke vom Land	0,00 I	0,00 I	3.867,00	3.867,00
0.3521.4140	Entgelte für tariflich Beschäftigte	0,00 I	0,00 I	40.623,97	40.623,97
0.3521.4340	Beiträge zu Versorgungskassen 'Tariflich Beschäftigte'	0,00 I	0,00 I	3.169,74	3.169,74

Gesamte Istwerte ----- K = Kassenrest H = Haushaltsr. S = lfd. Jahr G = Gesamt -11/12/13/14-	Kassenreste auf Nachjahr, das ist die Differenz aus den Spalten 10 und 14 -15-	Haushaltsansatz unter Berücksichtigung von Nachtragsplänen und Änderungen durch Mittelverschiebungen -16-	Vergleich endg. Soll m. Ansatz, davon gedeckt/nicht gedeckt ----- S = m./w. Soll D = gedeckt N = n. gedeckt -17/18/19-	Haushaltsreste in das Nachjahr ----- N = neue Reste A = alte Reste G = Gesamt -20/21/22-	Rechnungsergebnis, das sind die Spalten 9 + 20 - 4 - 8 -23-	UA/GR
2.366,00 S 2.366,00 G	0,00	2.700,00	334,00-S	0,00 N	2.366,00	GR 7090
4.194,04 S 4.194,04 G	0,00	3.500,00	694,04 S	0,00 N	4.194,04	GR 1160
1.723,41 S 1.723,41 G	0,00	500,00	1.223,41 S	0,00 N	1.723,41	GR 1187
0,00 K	0,00	100,00	100,00-S	0,00 N	0,00	GR 1390
0,00 K	0,00	0,00	0,00 S	0,00 N	0,00	GR 1770
0,00 K	0,00	0,00	0,00 S	0,00 N	0,00	GR 5100
230,74 S 230,74 G	0,00	230,74	0,00 S	0,00 N	230,74	GR 5400
876,78 S 876,78 G	0,00	876,78	0,00 S	0,00 N	876,78	GR 6300
4.810,32 S 4.810,32 G	0,00	5.000,00	189,68-S	0,00 N	4.810,32	GR 6314
7.496,95 S 7.496,95 G	0,00	7.500,00	3,05-S	0,00 N	7.496,95	GR 6316
13.212,22 S 13.212,22 G	162,25	16.000,00	2.625,53-S	0,00 N	13.374,47	GR 6317
0,00 K	0,00	0,00	0,00 S	0,00 N	0,00	GR 6323
974,89 S 974,89 G	0,00	2.000,00	1.025,11-S	0,00 N	974,89	GR 6400
4.050,79 S 4.050,79 G	0,00	4.100,00	49,21-S	0,00 N	4.050,79	GR 6610
0,00 K	0,00	100,00	100,00-S	0,00 N	0,00	GR 6620
7.228,24 S 7.228,24 G	0,00	8.000,00	771,76-S	0,00 N	7.228,24	GR 7090
465,46 S 465,46 G	0,00	465,46	0,00 S	0,00 N	465,46	GR 6300
5.284,57 S 5.284,57 G	0,00	12.000,00	6.715,43-S	0,00 N	5.284,57	GR 7130
1.440,40 S 1.440,40 G	0,00	1.300,00	140,40 S	0,00 N	1.440,40	GR 1599
3.867,00 S 3.867,00 G	0,00	1.800,00	2.067,00 S	0,00 N	3.867,00	GR 1710
40.623,97 S 40.623,97 G	0,00	40.700,00	76,03-S	0,00 N	40.623,97	GR 4140
3.169,74 S 3.169,74 G	0,00	3.200,00	30,26-S	0,00 N	3.169,74	GR 4340

GZ/UA/GR	textliche Bezeichnung	Kassenreste vom Vorjahr ----- I = insgesamt A = in Abgang E = endgültig	Haushaltsreste vom Vorjahr ----- I = insgesamt O = Anordnungen A = in Abgang	endg. Soll laufendes Jahr unter Berücksichtigung von Niederschlagung Erlaß u. Restebereinigung	Gesamt- rechnungssoll das ist die Summe aus den Spalten 5,7,9
1		-3/4/5-	-6/7/8-	-9-	-10-
0.3521.4440	Beiträge zur gesetzlichen Sozialversicherung 'Tariflich Beschäftigte'	0,00 I	0,00 I	8.184,98	8.184,98
0.3521.6070	Bücher, Zeitschriften, eigener Bestand	0,00 I	0,00 I	12.512,55	12.512,55
0.3521.6071	Verleihring	0,00 I	0,00 I	2.270,40	2.270,40
0.3521.6072	E-Medien	0,00 I	0,00 I	2.615,18	2.615,18
0.3521.6300	Verschiedene Aufwendungen für Verwaltung und Betrieb	0,00 I	0,00 I	1.444,05	1.444,05
0.3521.6610	Mitgliedsbeiträge an Verbände, Vereine und dgl.	0,00 I	0,00 I	56,00	56,00
0.3600.6610	Mitgliedsbeiträge an Verbände, Vereine und dgl.	0,00 I	0,00 I	184,00	184,00
0.3600.7090	Zuschüsse für lfd. Zwecke an Verbände, Vereine u.ä. sowie deren Einrichtungen	0,00 I	0,00 I	2.681,00	2.681,00
0.3650.7110	Zuweisungen für lfd. Zwecke an das Land	0,00 I	0,00 I	5.373,00	5.373,00
0.3700.7060	Zuschüsse für lfd. Zwecke an die Religionsgemeinschaften u.ä.sowie deren Einrichtungen	0,00 I	0,00 I	0,00	0,00
Su.E. EP 3	Wissenschaft, Forschung Kulturpflege	0,00 I	0,00 I	11.224,85	11.224,85
Su.A. EP 3	Wissenschaft, Forschung Kulturpflege	0,00 I	0,00 I	126.274,08	126.274,08
Su.D. EP 3	Wissenschaft, Forschung Kulturpflege	0,00 I	0,00 I	115.049,23-	115.049,23-
0.4290.1548	Sonstige Kostenersätze	0,00 I	0,00 I	379,85	379,85
0.4290.6300	verschiedene Aufwendungen für Verwaltung und Betrieb	0,00 I	0,00 I	296,00	296,00
0.4290.6301	verschiedene Aufwendungen für Verwaltung und Betrieb	0,00 I	0,00 I	83,85	83,85
0.4290.6510	Bücher, Zeitschriften u.ä.	0,00 I	0,00 I	0,00	0,00
0.4310.1770	Zuschüsse für lfd. Zwecke von privaten Unternehmen	0,00 I	0,00 I	0,00	0,00
0.4310.5200	Verwaltungs- und Zweck- ausstattung	0,00 I	0,00 I	0,00	0,00

Gesamte Istwerte ----- K = Kassenrest H = Haushaltsr. S = lfd. Jahr G = Gesamt -11/12/13/14-	Kassenreste auf Nachjahr, das ist die Differenz aus den Spalten 10 und 14 -15-	Haushaltsansatz unter Berücksichtigung von Nachtragsplänen und Änderungen durch Mittelverschiebungen -16-	Vergleich endg. Soll m. Ansatz, davon gedeckt/nicht gedeckt ----- S = m./w. Soll D = gedeckt N = n. gedeckt -17/18/19-	Haushaltsreste in das Nachjahr ----- N = neue Reste A = alte Reste G = Gesamt -20/21/22-	Rechnungsergebnis, das sind die Spalten 9 + 20 - 4 - 8 -23-	UA/GR
8.184,98 S 8.184,98 G	0,00	8.300,00	115,02-S	0,00 N	8.184,98	GR 4440
12.512,55 S 12.512,55 G	0,00	13.000,00	487,45-S	0,00 N	12.512,55	GR 6070
2.270,40 S 2.270,40 G	0,00	2.600,00	329,60-S	0,00 N	2.270,40	GR 6071
2.615,18 S 2.615,18 G	0,00	3.000,00	384,82-S	0,00 N	2.615,18	GR 6072
1.444,05 S 1.444,05 G	0,00	1.444,05	0,00 S	0,00 N	1.444,05	GR 6300
56,00 S 56,00 G	0,00	100,00	44,00-S	0,00 N	56,00	GR 6610
184,00 S 184,00 G	0,00	200,00	16,00-S	0,00 N	184,00	GR 6610
2.681,00 S 2.681,00 G	0,00	2.800,00	119,00-S	0,00 N	2.681,00	GR 7090
5.373,00 S 5.373,00 G	0,00	5.700,00	327,00-S	0,00 N	5.373,00	GR 7110
0,00 K	0,00	500,00	500,00-S	0,00 N	0,00	GR 7060
11.224,85 S 11.224,85 G	0,00	7.200,00	4.024,85 S	0,00 N	11.224,85	EP 3 E
126.111,83 S 126.111,83 G	162,25	140.517,03	14.242,95-S	0,00 N	126.274,08	EP 3 A
114.886,98-S 114.886,98-G	162,25-	133.317,03-	18.267,80 S	0,00 N	115.049,23-	EP 3 D
379,85 S 379,85 G	0,00	1.000,00	620,15-S	0,00 N	379,85	GR 1548
296,00 S 296,00 G	0,00	500,00	204,00-S	0,00 N	296,00	GR 6300
83,85 S 83,85 G	0,00	500,00	416,15-S	0,00 N	83,85	GR 6301
0,00 K	0,00	0,00	0,00 S	0,00 N	0,00	GR 6510
0,00 K	0,00	0,00	0,00 S	0,00 N	0,00	GR 1770
0,00 K	0,00	100,00	100,00-S	0,00 N	0,00	GR 5200

GZ/UA/GR	textliche Bezeichnung	Kassenreste vom Vorjahr ----- I = insgesamt A = in Abgang E = endgültig	Haushaltsreste vom Vorjahr ----- I = insgesamt O = Anordnungen A = in Abgang	endg. Soll laufendes Jahr unter Berücksichtigung von Niederschlagung Erlaß u. Restebereinigung	Gesamt- rechnungssoll das ist die Summe aus den Spalten 5,7,9
1		-3/4/5-	-6/7/8-	-9-	-10-
0.4310.5620	Aus- und Fortbildung, Umschulung	0,00 I	0,00 I	0,00	0,00
0.4310.6300	Verschiedene Aufwendungen für Verwaltung und Betrieb	0,00 I	0,00 I	2.000,00	2.000,00
0.4310.6301	Verschiedene Aufwendungen für Verwaltung und Betrieb	0,00 I	0,00 I	1.000,00	1.000,00
0.4310.6400	Steuern, Versicherungen, Leistungen bei nicht- versicherten Schäden	0,00 I	0,00 I	476,00	476,00
0.4310.6500	Bürobedarf	0,00 I	0,00 I	28,46	28,46
0.4310.6520	Post-, Fernmeldegebühren	0,00 I	0,00 I	36,67	36,67
0.4310.6610	Mitgliedsbeiträge an Verbände, Vereine und dgl.	0,00 I	0,00 I	0,00	0,00
0.4311.1780	Zuschüsse für lfd. Zwecke von übrigen Bereichen	0,00 I	0,00 I	178,00	178,00
0.4311.5200	Verwaltungs- und Zweck- ausstattung	0,00 I	0,00 I	0,00	0,00
0.4311.5620	Aus- und Fortbildung, Umschulung	0,00 I	0,00 I	0,00	0,00
0.4311.6300	Verschiedene Aufwendungen für Verwaltung und Betrieb	0,00 I	0,00 I	682,56	682,56
0.4311.6500	Bürobedarf	0,00 I	0,00 I	42,14	42,14
0.4311.6610	Mitgliedsbeiträge an Verbände, Vereine und dgl.	0,00 I	0,00 I	110,00	110,00
0.4350.6300	Verschiedene Aufwendungen für Verwaltung und Betrieb	0,00 I	0,00 I	893,00	893,00
0.4390.1780	Zuschüsse für lfd. Zwecke von übrigen Bereichen	0,00 I	0,00 I	0,00	0,00
0.4390.5200	Verwaltungs- und Zweck- ausstattung	0,00 I	0,00 I	0,00	0,00
0.4390.5620	Aus- und Fortbildung, Umschulung	0,00 I	0,00 I	0,00	0,00
0.4390.6300	Verschiedene Aufwendungen für Verwaltung und Betrieb	0,00 I	0,00 I	0,00	0,00
0.4390.6500	Bürobedarf	0,00 I	0,00 I	0,00	0,00
0.4390.6610	Mitgliedsbeiträge an Verbände, Vereine und dgl.	0,00 I	0,00 I	0,00	0,00
0.4391.7090	Zuschüsse für lfd. Zwecke an Verbände, Vereine u.ä. sowie deren Einrichtungen	0,00 I	0,00 I	0,00	0,00
0.4515.6319	Sonstige Veranstaltungen	0,00 I	0,00 I	0,00	0,00

Gesamte Istwerte ----- K = Kassenrest H = Haushaltsr. S = lfd. Jahr G = Gesamt -11/12/13/14-	Kassenreste auf Nachjahr, das ist die Differenz aus den Spalten 10 und 14 -15-	Haushaltsansatz unter Berücksichtigung von Nachtragsplänen und Änderungen durch Mittelverschiebungen -16-	Vergleich endg. Soll m. Ansatz, davon gedeckt/nicht gedeckt ----- S = m./w. Soll D = gedeckt N = n. gedeckt -17/18/19-	Haushaltsreste in das Nachjahr ----- N = neue Reste A = alte Reste G = Gesamt -20/21/22-	Rechnungsergebnis, das sind die Spalten 9 + 20 - 4 - 8 -23-	UA/GR
0,00 K	0,00	400,00	400,00-S	0,00 N	0,00	GR 5620
2.000,00 S 2.000,00 G	0,00	2.000,00	0,00 S	0,00 N	2.000,00	GR 6300
1.000,00 S 1.000,00 G	0,00	1.000,00	0,00 S	0,00 N	1.000,00	GR 6301
476,00 S 476,00 G	0,00	600,00	124,00-S	0,00 N	476,00	GR 6400
28,46 S 28,46 G	0,00	100,00	71,54-S	0,00 N	28,46	GR 6500
36,67 S 36,67 G	0,00	100,00	63,33-S	0,00 N	36,67	GR 6520
0,00 K	0,00	200,00	200,00-S	0,00 N	0,00	GR 6610
178,00 S 178,00 G	0,00	0,00	178,00 S	0,00 N	178,00	GR 1780
0,00 K	0,00	0,00	0,00 S	0,00 N	0,00	GR 5200
0,00 K	0,00	0,00	0,00 S	0,00 N	0,00	GR 5620
682,56 S 682,56 G	0,00	682,56	0,00 S	0,00 N	682,56	GR 6300
42,14 S 42,14 G	0,00	7,44	34,70 S 34,70 N	0,00 N	42,14	GR 6500
110,00 S 110,00 G	0,00	110,00	0,00 S	0,00 N	110,00	GR 6610
893,00 S 893,00 G	0,00	893,00	0,00 S	0,00 N	893,00	GR 6300
0,00 K	0,00	0,00	0,00 S	0,00 N	0,00	GR 1780
0,00 K	0,00	100,00	100,00-S	0,00 N	0,00	GR 5200
0,00 K	0,00	100,00	100,00-S	0,00 N	0,00	GR 5620
0,00 K	0,00	100,00	100,00-S	0,00 N	0,00	GR 6300
0,00 K	0,00	0,00	0,00 S	0,00 N	0,00	GR 6500
0,00 K	0,00	0,00	0,00 S	0,00 N	0,00	GR 6610
0,00 K	0,00	500,00	500,00-S	0,00 N	0,00	GR 7090
0,00 K	0,00	0,00	0,00 S	0,00 N	0,00	GR 6319

GZ/UA/GR	textliche Bezeichnung	Kassenreste vom Vorjahr ----- I = insgesamt A = in Abgang E = endgültig	Haushaltsreste vom Vorjahr ----- I = insgesamt O = Anordnungen A = in Abgang	endg. Soll laufendes Jahr unter Berück- sichtigung von Niederschlagung Erlaß u. Reste- bereinigung	Gesamt- rechnungssoll das ist die Summe aus den Spalten 5,7,9
1		-3/4/5-	-6/7/8-	-9-	-10-
0.4515.7090	Zuschüsse für lfd. Zwecke an Verbände, Vereine u.ä. sowie deren Einrichtungen	0,00 I	0,00 I	2.673,50	2.673,50
0.4601.5000	Gebäude- und Grundstücks- unterhalt	0,00 I	0,00 I	3.195,91	3.195,91
0.4601.6620	Vermischte Ausgaben	0,00 I	0,00 I	150,00	150,00
0.4602.1599	Vermischte Einnahmen	0,00 I	0,00 I	455,07	455,07
0.4602.4140	Entgelte für tariflich Be- schäftigte	0,00 I	0,00 I	68.167,81	68.167,81
0.4602.4340	Beiträge zu Versorgungskassen 'Tariflich Beschäftigte'	0,00 I	0,00 I	5.689,07	5.689,07
0.4602.4440	Beiträge zur gesetzlichen Sozialversicherung 'Tariflich Beschäftigte'	0,00 I	0,00 I	13.776,40	13.776,40
0.4602.5200	Verwaltungs- und Zweck- ausstattung	0,00 I	0,00 I	3.668,75	3.668,75
0.4602.6300	verschiedene Aufwendungen für Verwaltung und Betrieb	0,00 I	0,00 I	3.110,18	3.110,18
0.4602.6317	Veranstaltungen Kultur	0,00 I	0,00 I	0,00	0,00
0.4602.6360	Dienstleistungen durch Dritte	0,00 I	0,00 I	0,00	0,00
0.4602.6520	Post-, Fernmeldegebühren	0,00 I	0,00 I	183,77	183,77
0.4603.1100	Benutzungsgebühren und ähnliche Entgelte	0,00 I	0,00 I	2.206,00	2.206,00
0.4603.6300	verschiedene Aufwendungen für Verwaltung und Betrieb	0,00 I	0,00 I	3.449,13	3.449,13
0.4603.6370	Sachbedarf für EDV-Anlagen	0,00 I	0,00 I	220,00	220,00
0.4640.1714	Zuweisungen für lfd. Zwecke: Kindergarten (Betriebskostenförderung)	0,00 I	0,00 I	78.460,15	78.460,15
0.4641.1670	Erstattungen durch private Unternehmen	0,00 I	0,00 I	147.840,99	147.840,99
0.4641.1714	Zuweisungen für lfd. Zwecke: Kindergarten (Betriebskostenförderung)	0,00 I	0,00 I	357.164,63	357.164,63
0.4641.4140	Entgelte für tariflich Be- schäftigte	0,00 I	0,00 I	117.429,12	117.429,12
0.4641.4340	Beiträge zu Versorgungskassen 'Tariflich Beschäftigte'	0,00 I	0,00 I	9.595,42	9.595,42
0.4641.4440	Beiträge zur gesetzlichen Sozialversicherung 'Tariflich Beschäftigte'	0,00 I	0,00 I	23.844,32	23.844,32

Gesamte Istwerte ----- K = Kassenrest H = Haushaltsr. S = lfd. Jahr G = Gesamt -11/12/13/14-	Kassenreste auf Nachjahr, das ist die Differenz aus den Spalten 10 und 14 -15-	Haushaltsansatz unter Berücksichtigung von Nachtragsplänen und Änderungen durch Mittelverschiebungen -16-	Vergleich endg. Soll m. Ansatz, davon gedeckt/nicht gedeckt ----- S = m./w. Soll D = gedeckt N = n. gedeckt -17/18/19-	Haushaltsreste in das Nachjahr ----- N = neue Reste A = alte Reste G = Gesamt -20/21/22-	Rechnungsergebnis, das sind die Spalten 9 + 20 - 4 - 8 -23-	UA/GR
2.673,50 S 2.673,50 G	0,00	3.600,00	926,50-S	0,00 N	2.673,50	GR 7090
3.195,91 S 3.195,91 G	0,00	3.195,91	0,00 S	0,00 N	3.195,91	GR 5000
150,00 S 150,00 G	0,00	200,00	50,00-S	0,00 N	150,00	GR 6620
455,07 S 455,07 G	0,00	0,00	455,07 S	0,00 N	455,07	GR 1599
68.167,81 S 68.167,81 G	0,00	68.900,00	732,19-S	0,00 N	68.167,81	GR 4140
5.689,07 S 5.689,07 G	0,00	6.300,00	610,93-S	0,00 N	5.689,07	GR 4340
13.776,40 S 13.776,40 G	0,00	14.000,00	223,60-S	0,00 N	13.776,40	GR 4440
3.668,75 S 3.668,75 G	0,00	3.668,75	0,00 S	0,00 N	3.668,75	GR 5200
3.110,18 S 3.110,18 G	0,00	3.110,18	0,00 S	0,00 N	3.110,18	GR 6300
0,00 K	0,00	299,91	299,91-S	0,00 N	0,00	GR 6317
0,00 K	0,00	500,00	500,00-S	0,00 N	0,00	GR 6360
183,77 S 183,77 G	0,00	183,77	0,00 S	0,00 N	183,77	GR 6520
2.206,00 S 2.206,00 G	0,00	2.000,00	206,00 S	0,00 N	2.206,00	GR 1100
3.449,13 S 3.449,13 G	0,00	4.000,00	550,87-S	0,00 N	3.449,13	GR 6300
220,00 S 220,00 G	0,00	400,00	180,00-S	0,00 N	220,00	GR 6370
71.146,00 S 71.146,00 G	7.314,15	71.100,00	7.360,15 S	0,00 N	78.460,15	GR 1714
147.840,99 S 147.840,99 G	0,00	148.600,00	759,01-S	0,00 N	147.840,99	GR 1670
357.164,63 S 357.164,63 G	0,00	320.000,00	37.164,63 S	0,00 N	357.164,63	GR 1714
117.429,12 S 117.429,12 G	0,00	118.400,00	970,88-S	0,00 N	117.429,12	GR 4140
9.595,42 S 9.595,42 G	0,00	9.700,00	104,58-S	0,00 N	9.595,42	GR 4340
23.844,32 S 23.844,32 G	0,00	24.100,00	255,68-S	0,00 N	23.844,32	GR 4440

GZ/UA/GR	textliche Bezeichnung	Kassenreste vom Vorjahr ----- I = insgesamt A = in Abgang E = endgültig	Haushaltsreste vom Vorjahr ----- I = insgesamt O = Anordnungen A = in Abgang	endg. Soll laufendes Jahr unter Berücksichtigung von Niederschlagung Erlaß u. Restebereinigung	Gesamt- rechnungssoll das ist die Summe aus den Spalten 5,7,9
1		-3/4/5-	-6/7/8-	-9-	-10-
0.4641.5000	Gebäude- und Grundstücks- unterhalt	0,00 I	0,00 I	4.549,88	4.549,88
0.4641.5200	Verwaltungs- und Zweck- ausstattung	0,00 I	0,00 I	1.233,33	1.233,33
0.4641.6400	Steuern, Versicherungen, Leistungen bei nicht- versicherten Schäden	0,00 I	0,00 I	1.055,69	1.055,69
0.4641.7008	Betriebskostenförderung nach dem BayKiBiG	0,00 I	0,00 I	665.961,91	665.961,91
0.4641.7090	Zuschüsse für lfd. Zwecke an Verbände, Vereine u.ä. sowie deren Einrichtungen	0,00 I	0,00 I	0,00	0,00
0.4642.1714	Zuweisungen für lfd. Zwecke: Kindergarten (Betriebskostenförderung)	0,00 I	0,00 I	178.545,92	178.545,92
0.4642.7008	Betriebskostenförderung nach dem BayKiBiG	0,00 I	0,00 I	330.178,14	330.178,14
0.4642.7090	Zuschüsse für lfd. Zwecke an Verbände, Vereine u.ä. sowie deren Einrichtungen	0,00 I	0,00 I	0,00	0,00
0.4643.1714	Zuweisungen für lfd. Zwecke: Kindergarten (Betriebskostenförderung)	0,00 I	0,00 I	225.950,94	225.950,94
0.4643.7008	Betriebskostenförderung nach dem BayKiBiG	0,00 I	0,00 I	416.517,38	416.517,38
0.4643.7090	Zuschüsse für lfd. Zwecke an Verbände, Vereine u.ä. sowie deren Einrichtungen	0,00 I	0,00 I	0,00	0,00
0.4644.1714	Zuweisungen für lfd. Zwecke: Kindergarten (Betriebskostenförderung)	0,00 I	0,00 I	101.423,79	101.423,79
0.4644.7008	Betriebskostenförderung nach dem BayKiBiG	0,00 I	0,00 I	200.447,56	200.447,56
0.4644.7090	Zuschüsse für lfd. Zwecke an Verbände, Vereine u.ä. sowie deren Einrichtungen	0,00 I	0,00 I	0,00	0,00
0.4645.1714	Zuweisungen für lfd. Zwecke: Kindergarten (Betriebskostenförderung)	0,00 I	0,00 I	3.560,00	3.560,00
0.4645.7008	Betriebskostenförderung nach dem BayKiBiG	0,00 I	0,00 I	6.029,50	6.029,50
0.4645.7090	Zuschüsse für lfd. Zwecke an Verbände, Vereine u.ä. sowie deren Einrichtungen	0,00 I	0,00 I	0,00	0,00
0.4646.1714	Zuweisungen für lfd. Zwecke: Kindergarten (Betriebskostenförderung)	0,00 I	0,00 I	109.611,84	109.611,84

Gesamte Istwerte ----- K = Kassenrest H = Haushaltsr. S = lfd. Jahr G = Gesamt -11/12/13/14-	Kassenreste auf Nachjahr, das ist die Differenz aus den Spalten 10 und 14 -15-	Haushaltsansatz unter Berücksichtigung von Nachtragsplänen und Änderungen durch Mittelverschiebungen -16-	Vergleich endg. Soll m. Ansatz, davon gedeckt/nicht gedeckt ----- S = m./w. Soll D = gedeckt N = n. gedeckt -17/18/19-	Haushaltsreste in das Nachjahr ----- N = neue Reste A = alte Reste G = Gesamt -20/21/22-	Rechnungsergebnis, das sind die Spalten 9 + 20 - 4 - 8 -23-	UA/GR
4.549,88 S 4.549,88 G	0,00	4.549,88	0,00 S	0,00 N	4.549,88	GR 5000
1.233,33 S 1.233,33 G	0,00	1.233,33	0,00 S	0,00 N	1.233,33	GR 5200
1.055,69 S 1.055,69 G	0,00	1.100,00	44,31-S	0,00 N	1.055,69	GR 6400
665.961,91 S 665.961,91 G	0,00	665.961,91	0,00 S	0,00 N	665.961,91	GR 7008
0,00 K	0,00	5.000,00	5.000,00-S	0,00 N	0,00	GR 7090
178.545,92 S 178.545,92 G	0,00	300.000,00	121.454,08-S	0,00 N	178.545,92	GR 1714
330.178,14 S 330.178,14 G	0,00	374.256,64	44.078,50-S	0,00 N	330.178,14	GR 7008
0,00 K	0,00	0,00	0,00 S	0,00 N	0,00	GR 7090
225.950,94 S 225.950,94 G	0,00	235.000,00	9.049,06-S	0,00 N	225.950,94	GR 1714
416.517,38 S 416.517,38 G	0,00	420.000,00	3.482,62-S	0,00 N	416.517,38	GR 7008
0,00 K	0,00	5.000,00	5.000,00-S	0,00 N	0,00	GR 7090
101.423,79 S 101.423,79 G	0,00	130.000,00	28.576,21-S	0,00 N	101.423,79	GR 1714
200.447,56 S 200.447,56 G	0,00	250.000,00	49.552,44-S	0,00 N	200.447,56	GR 7008
0,00 K	0,00	0,00	0,00 S	0,00 N	0,00	GR 7090
3.560,00 S 3.560,00 G	0,00	0,00	3.560,00 S	0,00 N	3.560,00	GR 1714
6.029,50 S 6.029,50 G	0,00	6.029,50	0,00 S	0,00 N	6.029,50	GR 7008
0,00 K	0,00	0,00	0,00 S	0,00 N	0,00	GR 7090
109.611,84 S 109.611,84 G	0,00	80.000,00	29.611,84 S	0,00 N	109.611,84	GR 1714

GZ/UA/GR	textliche Bezeichnung	Kassenreste vom Vorjahr ----- I = insgesamt A = in Abgang E = endgültig	Haushaltsreste vom Vorjahr ----- I = insgesamt O = Anordnungen A = in Abgang	endg. Soll laufendes Jahr unter Berücksichtigung von Niederschlagung Erlaß u. Restebereinigung	Gesamt- rechnungssoll das ist die Summe aus den Spalten 5,7,9
1		-3/4/5-	-6/7/8-	-9-	-10-
0.4646.7008	Betriebskostenförderung nach dem BayKiBiG	0,00 I	0,00 I	213.751,95	213.751,95
0.4647.1714	Zuweisungen für lfd. Zwecke: Kindergarten (Betriebskostenförderung)	0,00 I	0,00 I	69.080,05	69.080,05
0.4647.7008	Betriebskostenförderung nach dem BayKiBiG	0,00 I	0,00 I	132.862,58	132.862,58
0.4701.7090	Zuschüsse für lfd. Zwecke an Verbände, Vereine u.ä. sowie deren Einrichtungen	0,00 I	0,00 I	579,50	579,50
0.4900.1770	Zuschüsse für lfd. Zwecke von privaten Unternehmen	0,00 I	0,00 I	0,00	0,00
0.4900.6620	Vermischte Ausgaben	0,00 I	0,00 I	0,00	0,00
0.4900.7090	Zuschüsse für lfd. Zwecke an Verbände, Vereine u.ä. sowie deren Einrichtungen	0,00 I	0,00 I	1.100,00	1.100,00
Su.E. EP 4	Soziale Sicherung	0,00 I	0,00 I	1.274.857,23	1.274.857,23
Su.A. EP 4	Soziale Sicherung	0,00 I	0,00 I	2.235.069,48	2.235.069,48
Su.D. EP 4	Soziale Sicherung	0,00 I	0,00 I	960.212,25-	960.212,25-
0.5400.6555	Planungskosten, Bebauungspläne u.ä., soweit nicht Gr. 94 ff	0,00 I	0,00 I	0,00	0,00
0.5400.6620	Vermischte Ausgaben	0,00 I	0,00 I	0,00	0,00
0.5400.7023	Zuschüsse für lfd. Zwecke an Krankenpflegestationen des BRK u.ä.	0,00 I	0,00 I	15.182,50	15.182,50
0.5500.6312	Feiern, Ehrungen	0,00 I	0,00 I	8.318,29	8.318,29
0.5500.7090	Zuschüsse für lfd. Zwecke an Verbände, Vereine u.ä. sowie deren Einrichtungen	0,00 I	0,00 I	44.795,66	44.795,66
0.5900.5000	Gebäude- und Grundstücks- unterhalt	0,00 I	0,00 I	0,00	0,00
0.5900.6400	Steuern, Versicherungen, Leistungen bei nicht- versicherten Schäden	0,00 I	0,00 I	0,00	0,00
0.5900.6610	Mitgliedsbeiträge an Verbände, Vereine und dgl.	0,00 I	0,00 I	726,00	726,00

Gesamte Istwerte ----- K = Kassenrest H = Haushaltsr. S = lfd. Jahr G = Gesamt -11/12/13/14-	Kassenreste auf Nachjahr, das ist die Differenz aus den Spalten 10 und 14 -15-	Haushaltsansatz unter Berück- sichtigung von Nachtragsplänen und Änderungen durch Mittel- verschiebungen -16-	Vergleich endg. Soll m. Ansatz, davon gedeckt/ nicht gedeckt ----- S = m./w. Soll D = gedeckt N = n. gedeckt -17/18/19-	Haushaltsreste in das Nachjahr ----- N = neue Reste A = alte Reste G = Gesamt -20/21/22-	Rechnungs- ergebnis, das sind die Spalten 9 + 20 - 4 - 8 -23-	UA/GR
213.751,95 S 213.751,95 G	0,00	213.751,95	0,00 S	0,00 N	213.751,95	GR 7008
69.080,05 S 69.080,05 G	0,00	80.000,00	10.919,95-S	0,00 N	69.080,05	GR 1714
132.862,58 S 132.862,58 G	0,00	150.000,00	17.137,42-S	0,00 N	132.862,58	GR 7008
579,50 S 579,50 G	0,00	800,00	220,50-S	0,00 N	579,50	GR 7090
0,00 K	0,00	0,00	0,00 S	0,00 N	0,00	GR 1770
0,00 K	0,00	200,00	200,00-S	0,00 N	0,00	GR 6620
1.100,00 S 1.100,00 G	0,00	1.400,00	300,00-S	0,00 N	1.100,00	GR 7090
1.267.543,08 S 1.267.543,08 G	7.314,15	1.367.700,00	92.842,77-S	0,00 N	1.274.857,23	EP 4 E
2.235.069,48 S 2.235.069,48 G	0,00	2.367.834,73	132.765,25-S 34,70 N	0,00 N	2.235.069,48	EP 4 A
967.526,40-S 967.526,40-G	7.314,15	1.000.134,73-	39.922,48 S 34,70-N	0,00 N	960.212,25-	EP 4 D
0,00 K	0,00	0,00	0,00 S	0,00 N	0,00	GR 6555
0,00 K	0,00	0,00	0,00 S	0,00 N	0,00	GR 6620
15.182,50 S 15.182,50 G	0,00	16.000,00	817,50-S	0,00 N	15.182,50	GR 7023
8.318,29 S 8.318,29 G	0,00	9.000,00	681,71-S	0,00 N	8.318,29	GR 6312
44.795,66 S 44.795,66 G	0,00	47.000,00	2.204,34-S	0,00 N	44.795,66	GR 7090
0,00 K	0,00	0,00	0,00 S	0,00 N	0,00	GR 5000
0,00 K	0,00	100,00	100,00-S	0,00 N	0,00	GR 6400
726,00 S 726,00 G	0,00	800,00	74,00-S	0,00 N	726,00	GR 6610

GZ/UA/GR	textliche Bezeichnung	Kassenreste vom Vorjahr ----- I = insgesamt A = in Abgang E = endgültig	Haushaltsreste vom Vorjahr ----- I = insgesamt O = Anordnungen A = in Abgang	endg. Soll laufendes Jahr unter Berücksichtigung von Niederschlagung Erlaß u. Restebereinigung	Gesamt- rechnungssoll das ist die Summe aus den Spalten 5,7,9
1		-3/4/5-	-6/7/8-	-9-	-10-
Su.E. EP 5	Gesundheit, Sport, Erholung	0,00 I	0,00 I	0,00	0,00
Su.A. EP 5	Gesundheit, Sport, Erholung	0,00 I	0,00 I	69.022,45	69.022,45
Su.D. EP 5	Gesundheit, Sport, Erholung	0,00 I	0,00 I	69.022,45-	69.022,45-
0.6100.1030	Vermessungsgebühren	0,00 I	0,00 I	1.787,50	1.787,50
0.6100.1710	Zuweisungen für lfd. Zwecke vom Land	0,00 I	0,00 I	0,00	0,00
0.6100.4090	Aufwendungen für ehrenamtliche Tätigkeit	0,00 I	0,00 I	3.607,28	3.607,28
0.6100.6370	Sachbedarf für EDV-Anlagen	0,00 I	0,00 I	2.421,00	2.421,00
0.6100.6555	Planungskosten, Bebauungspläne u.ä., soweit nicht Gr. 94 ff	0,00 I	0,00 I	17.946,53	17.946,53
0.6100.6558	Abmarkungskosten, Grenzsteine	0,00 I	0,00 I	561,66	561,66
0.6100.6620	Vermischte Ausgaben	0,00 I	0,00 I	91,60	91,60
0.6300.1100	Benutzungsgebühren und ähnliche Entgelte	0,00 I	0,00 I	2.067,22	2.067,22
0.6300.1549	Sonstige Kostenersätze	0,00 I	0,00 I	2.800,98	2.800,98
0.6300.1599	Vermischte Einnahmen	0,00 I	0,00 I	4.399,00	4.399,00
0.6300.1715	Zuweisungen für lfd. Zwecke: Kommunal.Anteil a.d.Kfz-Steuer (soweit nicht UGr 3615)	0,00 I	0,00 I	74.300,00	74.300,00
0.6300.5130	Unterhalt v.Straßen,Wegen u.ä.	0,00 I	0,00 I	181.157,28	181.157,28
0.6300.5131	Unterhalt v.Straßen,Wegen u.ä.	0,00 I	0,00 I	1.378,28	1.378,28
0.6300.5135	Unterhalt: Winterdienst	0,00 I	0,00 I	6.689,63	6.689,63
0.6300.5139	Sonstiger Straßenunterhalt	0,00 I	0,00 I	1.876,74	1.876,74
0.6300.6300	verschiedene Aufwendungen für Verwaltung und Betrieb	0,00 I	0,00 I	0,00	0,00
0.6300.6791	Innere Verrechnungen	0,00 I	0,00 I	33.600,00	33.600,00

Gesamte Istwerte ----- K = Kassenrest H = Haushaltsr. S = lfd. Jahr G = Gesamt -11/12/13/14-	Kassenreste auf Nachjahr, das ist die Differenz aus den Spalten 10 und 14 -15-	Haushaltsansatz unter Berücksichtigung von Nachtragsplänen und Änderungen durch Mittelverschiebungen -16-	Vergleich endg. Soll m. Ansatz, davon gedeckt/nicht gedeckt ----- S = m./w. Soll D = gedeckt N = n. gedeckt -17/18/19-	Haushaltsreste in das Nachjahr ----- N = neue Reste A = alte Reste G = Gesamt -20/21/22-	Rechnungsergebnis, das sind die Spalten 9 + 20 - 4 - 8 -23-	UA/GR
0,00 K	0,00	0,00	0,00 S	0,00 N	0,00	EP 5 E
69.022,45 S 69.022,45 G	0,00	72.900,00	3.877,55-S	0,00 N	69.022,45	EP 5 A
69.022,45-S 69.022,45-G	0,00	72.900,00-	3.877,55 S	0,00 N	69.022,45-	EP 5 D
1.787,50 S 1.787,50 G	0,00	500,00	1.287,50 S	0,00 N	1.787,50	GR 1030
0,00 K	0,00	0,00	0,00 S	0,00 N	0,00	GR 1710
3.607,28 S 3.607,28 G	0,00	4.600,00	992,72-S	0,00 N	3.607,28	GR 4090
2.421,00 S 2.421,00 G	0,00	2.500,00	79,00-S	0,00 N	2.421,00	GR 6370
17.946,53 S 17.946,53 G	0,00	120.000,00	102.053,47-S	0,00 N	17.946,53	GR 6555
561,66 S 561,66 G	0,00	500,00	61,66 S 61,66 N	0,00 N	561,66	GR 6558
91,60 S 91,60 G	0,00	100,00	8,40-S	0,00 N	91,60	GR 6620
2.067,22 S 2.067,22 G	0,00	2.000,00	67,22 S	0,00 N	2.067,22	GR 1100
2.800,98 S 2.800,98 G	0,00	15.000,00	12.199,02-S	0,00 N	2.800,98	GR 1549
4.399,00 S 4.399,00 G	0,00	0,00	4.399,00 S	0,00 N	4.399,00	GR 1599
74.300,00 S 74.300,00 G	0,00	68.700,00	5.600,00 S	0,00 N	74.300,00	GR 1715
181.157,28 S 181.157,28 G	0,00	199.696,74	18.539,46-S	0,00 N	181.157,28	GR 5130
1.378,28 S 1.378,28 G	0,00	15.000,00	13.621,72-S	0,00 N	1.378,28	GR 5131
6.689,63 S 6.689,63 G	0,00	10.000,00	3.310,37-S	0,00 N	6.689,63	GR 5135
1.876,74 S 1.876,74 G	0,00	6.000,00	4.123,26-S	0,00 N	1.876,74	GR 5139
0,00 K	0,00	100,00	100,00-S	0,00 N	0,00	GR 6300
33.600,00 S 33.600,00 G	0,00	33.600,00	0,00 S	0,00 N	33.600,00	GR 6791

GZ/UA/GR	textliche Bezeichnung	Kassenreste vom Vorjahr ----- I = insgesamt A = in Abgang E = endgültig	Haushaltsreste vom Vorjahr ----- I = insgesamt O = Anordnungen A = in Abgang	endg. Soll laufendes Jahr unter Berücksichtigung von Niederschlagung Erlaß u. Restebereinigung	Gesamt- rechnungssoll das ist die Summe aus den Spalten 5,7,9
1		-3/4/5-	-6/7/8-	-9-	-10-
0.6700.5100	Unterhalt des sonstigen unbeweglichen Vermögens	0,00 I	0,00 I	0,00	0,00
0.6700.6300	Verschiedene Aufwendungen für Verwaltung und Betrieb	2.434,86 I 2.434,86 E	0,00 I	97.468,35	99.903,21
0.6751.6362	Straßenreinigung durch Privatunternehmen	0,00 I	0,00 I	1.900,57	1.900,57
0.6900.5100	Unterhalt des sonstigen unbeweglichen Vermögens	0,00 I	0,00 I	1.642,27	1.642,27
0.6900.6400	Steuern, Versicherungen, Leistungen bei nicht-versicherten Schäden	0,00 I	0,00 I	450,00	450,00
Su.E. EP 6	Bau- und Wohnungswesen, Verkehr	0,00 I	0,00 I	85.354,70	85.354,70
Su.A. EP 6	Bau- und Wohnungswesen, Verkehr	2.434,86 I 2.434,86 E	0,00 I	350.791,19	353.226,05
Su.D. EP 6	Bau- und Wohnungswesen, Verkehr	2.434,86-I 2.434,86-E	0,00 I	265.436,49-	267.871,35-
0.7001.1111	Kanalbenutzungsgebühren	125,00 I 125,00 E	0,00 I	719.534,79	719.659,79
0.7001.1691	Innere Verrechnungen	0,00 I	0,00 I	33.600,00	33.600,00
0.7001.5100	Unterhalt des sonstigen unbeweglichen Vermögens	0,00 I	0,00 I	2.186,16	2.186,16
0.7001.6300	Verschiedene Aufwendungen für Verwaltung und Betrieb	0,00 I	0,00 I	5.369,79	5.369,79
0.7001.6550	Sachverständigenkosten, Gerichtskosten u.ä.	0,00 I	0,00 I	2.961,70	2.961,70
0.7001.6792	Innere Verrechnungen: Verwaltungskostenbeiträge	0,00 I	0,00 I	39.500,00	39.500,00
0.7001.6798	Innere Verrechnungen: Sonstige Verwaltungsleistungen	0,00 I	0,00 I	53.900,00	53.900,00
0.7001.6800	Abschreibungen	0,00 I	0,00 I	0,00	0,00
0.7001.6850	Verzinsung des Anlagekapitals	0,00 I	0,00 I	0,00	0,00
0.7001.7130	Zuweisungen für lfd. Zwecke an Zweckverbände und dgl.	0,00 I	0,00 I	278.878,79	278.878,79
0.7001.7230	Schuldendiensthilfen an Zweckverbände und dgl.	0,00 I	0,00 I	18.940,21	18.940,21

Gesamte Istwerte ----- K = Kassenrest H = Haushaltsr. S = lfd. Jahr G = Gesamt -11/12/13/14-	Kassenreste auf Nachjahr, das ist die Differenz aus den Spalten 10 und 14 -15-	Haushaltsansatz unter Berücksichtigung von Nachtragsplänen und Änderungen durch Mittelverschiebungen -16-	Vergleich endg. Soll m. Ansatz, davon gedeckt/nicht gedeckt ----- S = m./w. Soll D = gedeckt N = n. gedeckt -17/18/19-	Haushaltsreste in das Nachjahr ----- N = neue Reste A = alte Reste G = Gesamt -20/21/22-	Rechnungsergebnis, das sind die Spalten 9 + 20 - 4 - 8 -23-	UA/GR
0,00 K	0,00	0,00	0,00 S	0,00 N	0,00	GR 5100
2.434,86 K 97.468,35 S 99.903,21 G	0,00	97.468,35	0,00 S	0,00 N	97.468,35	GR 6300
1.900,57 S 1.900,57 G	0,00	2.000,00	99,43-S	0,00 N	1.900,57	GR 6362
1.642,27 S 1.642,27 G	0,00	6.500,00	4.857,73-S	0,00 N	1.642,27	GR 5100
450,00 S 450,00 G	0,00	500,00	50,00-S	0,00 N	450,00	GR 6400
85.354,70 S 85.354,70 G	0,00	86.200,00	845,30-S	0,00 N	85.354,70	EP 6 E
2.434,86 K 350.791,19 S 353.226,05 G	0,00	498.565,09	147.773,90-S 61,66 N	0,00 N	350.791,19	EP 6 A
2.434,86-K 265.436,49-S 267.871,35-G	0,00	412.365,09-	146.928,60 S 61,66-N	0,00 N	265.436,49-	EP 6 D
62,00 K 719.597,79 S 719.659,79 G	0,00	680.000,00	39.534,79 S	0,00 N	719.534,79	GR 1111
33.600,00 S 33.600,00 G	0,00	33.600,00	0,00 S	0,00 N	33.600,00	GR 1691
2.186,16 S 2.186,16 G	0,00	45.000,00	42.813,84-S	0,00 N	2.186,16	GR 5100
5.369,79 S 5.369,79 G	0,00	5.369,79	0,00 S	0,00 N	5.369,79	GR 6300
2.961,70 S 2.961,70 G	0,00	2.961,70	0,00 S	0,00 N	2.961,70	GR 6550
39.500,00 S 39.500,00 G	0,00	39.500,00	0,00 S	0,00 N	39.500,00	GR 6792
53.900,00 S 53.900,00 G	0,00	53.900,00	0,00 S	0,00 N	53.900,00	GR 6798
0,00 K	0,00	108.100,00	108.100,00-S	0,00 N	0,00	GR 6800
0,00 K	0,00	103.300,00	103.300,00-S	0,00 N	0,00	GR 6850
278.878,79 S 278.878,79 G	0,00	279.000,00	121,21-S	0,00 N	278.878,79	GR 7130
18.940,21 S 18.940,21 G	0,00	19.000,00	59,79-S	0,00 N	18.940,21	GR 7230

GZ/UA/GR	textliche Bezeichnung	Kassenreste vom Vorjahr ----- I = insgesamt A = in Abgang E = endgültig	Haushaltsreste vom Vorjahr ----- I = insgesamt O = Anordnungen A = in Abgang	endg. Soll laufendes Jahr unter Berücksichtigung von Niederschlagung Erlaß u. Restebereinigung	Gesamt- rechnungssoll das ist die Summe aus den Spalten 5,7,9
1		-3/4/5-	-6/7/8-	-9-	-10-
0.7196.1116	Abgaben von Abwassereinleitern	0,00 I	0,00 I	151,54	151,54
0.7196.6496	Weiterleitung der Abwasser- abgabe (vgl. UGR 1116)	0,00 I	0,00 I	150,00	150,00
0.7201.1620	Kostenerstattungen vom über- örtlichen Träger	0,00 I	0,00 I	3.702,60	3.702,60
0.7201.5200	Verwaltungs- und Zweck- ausstattung	0,00 I	0,00 I	2.636,21	2.636,21
0.7201.6361	Müllabfuhr durch Privatunternehmen	0,00 I	0,00 I	2.986,59	2.986,59
0.7201.6400	Steuern, Versicherungen, Leistungen bei nicht- versicherten Schäden	0,00 I	0,00 I	3.125,00	3.125,00
0.7300.1167	Standgebühren u.ä. Entgelte	0,00 I	0,00 I	488,00	488,00
0.7300.5100	Unterhalt des sonstigen unbeweglichen Vermögens	0,00 I	0,00 I	0,00	0,00
0.7300.5200	Verwaltungs- und Zweck- ausstattung	0,00 I	0,00 I	1.163,04	1.163,04
0.7300.5400	Bewirtschaftung der Grundstücke und Gebäude	0,00 I	0,00 I	155,52	155,52
0.7300.6300	verschiedene Aufwendungen für Verwaltung und Betrieb	0,00 I	0,00 I	4.004,19	4.004,19
0.7300.6400	Steuern, Versicherungen, Leistungen bei nicht- versicherten Schäden	0,00 I	0,00 I	300,00	300,00
0.7500.1000	Verwaltungsgebühren	0,00 I	0,00 I	620,00	620,00
0.7500.1100	Benutzungsgebühren und ähnliche Entgelte	0,00 I	0,00 I	24.344,13	24.344,13
0.7500.1549	Sonstige Kostenersätze	0,00 I	0,00 I	3.000,00	3.000,00
0.7500.5000	Gebäude- und Grundstücks- unterhalt	0,00 I	0,00 I	6.326,45	6.326,45
0.7500.5100	Unterhalt des sonstigen unbeweglichen Vermögens	0,00 I	0,00 I	2.611,33	2.611,33
0.7500.5400	Bewirtschaftung der Grundstücke und Gebäude	0,00 I	0,00 I	970,84	970,84
0.7500.5430	Reinigungskosten	0,00 I	0,00 I	198,66	198,66
0.7500.6400	Steuern, Versicherungen, Leistungen bei nicht- versicherten Schäden	0,00 I	0,00 I	229,30	229,30
0.7500.6550	Sachverständigenkosten, Gerichtskosten u.ä.	0,00 I	0,00 I	0,00	0,00

Gesamte Istwerte ----- K = Kassenrest H = Haushaltsr. S = lfd. Jahr G = Gesamt -11/12/13/14-	Kassenreste auf Nachjahr, das ist die Differenz aus den Spalten 10 und 14 -15-	Haushaltsansatz unter Berücksichtigung von Nachtragsplänen und Änderungen durch Mittelverschiebungen -16-	Vergleich endg. Soll m. Ansatz, davon gedeckt/nicht gedeckt ----- S = m./w. Soll D = gedeckt N = n. gedeckt -17/18/19-	Haushaltsreste in das Nachjahr ----- N = neue Reste A = alte Reste G = Gesamt -20/21/22-	Rechnungsergebnis, das sind die Spalten 9 + 20 - 4 - 8 -23-	UA/GR
151,54 S 151,54 G	0,00	500,00	348,46-S	0,00 N	151,54	GR 1116
150,00 S 150,00 G	0,00	500,00	350,00-S	0,00 N	150,00	GR 6496
3.702,60 S 3.702,60 G	0,00	3.700,00	2,60 S	0,00 N	3.702,60	GR 1620
2.636,21 S 2.636,21 G	0,00	2.636,21	0,00 S	0,00 N	2.636,21	GR 5200
2.986,59 S 2.986,59 G	0,00	5.000,00	2.013,41-S	0,00 N	2.986,59	GR 6361
3.125,00 S 3.125,00 G	0,00	3.400,00	275,00-S	0,00 N	3.125,00	GR 6400
488,00 S 488,00 G	0,00	500,00	12,00-S	0,00 N	488,00	GR 1167
0,00 K	0,00	0,00	0,00 S	0,00 N	0,00	GR 5100
1.163,04 S 1.163,04 G	0,00	1.163,04	0,00 S	0,00 N	1.163,04	GR 5200
155,52 S 155,52 G	0,00	155,52	0,00 S	0,00 N	155,52	GR 5400
4.004,19 S 4.004,19 G	0,00	4.004,19	0,00 S	0,00 N	4.004,19	GR 6300
300,00 S 300,00 G	0,00	400,00	100,00-S	0,00 N	300,00	GR 6400
620,00 S 620,00 G	0,00	500,00	120,00 S	0,00 N	620,00	GR 1000
24.344,13 S 24.344,13 G	0,00	21.000,00	3.344,13 S	0,00 N	24.344,13	GR 1100
3.000,00 S 3.000,00 G	0,00	3.000,00	0,00 S	0,00 N	3.000,00	GR 1549
6.326,45 S 6.326,45 G	0,00	6.326,45	0,00 S	0,00 N	6.326,45	GR 5000
2.611,33 S 2.611,33 G	0,00	2.611,33	0,00 S	0,00 N	2.611,33	GR 5100
970,84 S 970,84 G	0,00	970,84	0,00 S	0,00 N	970,84	GR 5400
198,66 S 198,66 G	0,00	198,66	0,00 S	0,00 N	198,66	GR 5430
229,30 S 229,30 G	0,00	300,00	70,70-S	0,00 N	229,30	GR 6400
0,00 K	0,00	0,00	0,00 S	0,00 N	0,00	GR 6550

GZ/UA/GR	textliche Bezeichnung	Kassenreste vom Vorjahr	Haushaltsreste vom Vorjahr	endg. Soll laufendes Jahr unter Berück- sichtigung von Niederschlagung Erlaß u. Reste- bereinigung	Gesamt- rechnungssoll das ist die Summe aus den Spalten 5,7,9
		----- I = insgesamt A = in Abgang E = endgültig	----- I = insgesamt O = Anordnungen A = in Abgang		
1		-3/4/5-	-6/7/8-	-9-	-10-
0.7500.6610	Mitgliedsbeiträge an Verbände, Vereine und dgl.	0,00 I	0,00 I	149,04	149,04
0.7500.6790	Innere Verrechnungen	0,00 I	0,00 I	6.000,00	6.000,00
0.7500.6800	Abschreibungen	0,00 I	0,00 I	0,00	0,00
0.7500.6850	Verzinsung des Anlagekapitals	0,00 I	0,00 I	0,00	0,00
0.7605.1540	Ersätze für Dienstleistungen und ähnliches	0,00 I	0,00 I	0,00	0,00
0.7605.6300	Verschiedene Aufwendungen für Verwaltung und Betrieb	0,00 I	0,00 I	0,00	0,00
0.7621.1100	Benutzungsgebühren und ähnliche Entgelte	0,00 I	0,00 I	13.594,67	13.594,67
0.7621.1101	Benutzungsgebühren und ähnliche Entgelte -a-	0,00 I	0,00 I	1.746,22	1.746,22
0.7621.1102	Benutzungsgebühren und ähnliche Entgelte -b-	0,00 I	0,00 I	0,38	0,38
0.7621.1103	Benutzungsgebühren und ähnliche Entgelte -c-	0,00 I	0,00 I	1.061,89	1.061,89
0.7621.1198	Umsatzsteuer aus steuer- pflichtigen Entgelten	0,00 I	0,00 I	3.116,65	3.116,65
0.7621.1555	Umsatzst. aus Beiträgen u.ä., Umsatzsteuer Rückvergütung, abziehbar Vorsteuer aus Invest.	0,00 I	0,00 I	56.498,74	56.498,74
0.7621.1590	verschiedene Verwaltungs- und Betriebseinnahmen	0,00 I	0,00 I	0,00	0,00
0.7621.1691	Innere Verrechnungen	0,00 I	0,00 I	1.000,00	1.000,00
0.7621.4140	Entgelte für tariflich Be- schäftigte	0,00 I	0,00 I	61.530,59	61.530,59
0.7621.4340	Beiträge zu Versorgungskassen 'Tariflich Beschäftigte'	0,00 I	0,00 I	5.006,67	5.006,67
0.7621.4440	Beiträge zur gesetzlichen Sozialversicherung 'Tariflich Beschäftigte'	0,00 I	0,00 I	12.148,01	12.148,01
0.7621.5000	Gebäude- und Grundstücks- unterhalt	0,00 I	0,00 I	16.973,62	16.973,62
0.7621.5200	Verwaltungs- und Zweck- ausstattung	0,00 I	0,00 I	3.507,45	3.507,45
0.7621.5400	Bewirtschaftung der Grundstücke und Gebäude	0,00 I	0,00 I	7.692,49	7.692,49
0.7621.5430	Reinigungskosten	0,00 I	0,00 I	31.062,67	31.062,67
0.7621.5441	Strombezugskosten	2.411,99 I 2.411,99 E	0,00 I	22.835,31	25.247,30

Gesamte Istwerte ----- K = Kassenrest H = Haushaltsr. S = lfd. Jahr G = Gesamt -11/12/13/14-	Kassenreste auf Nachjahr, das ist die Differenz aus den Spalten 10 und 14 -15-	Haushaltsansatz unter Berücksichtigung von Nachtragsplänen und Änderungen durch Mittelverschiebungen -16-	Vergleich endg. Soll m. Ansatz, davon gedeckt/nicht gedeckt ----- S = m./w. Soll D = gedeckt N = n. gedeckt -17/18/19-	Haushaltsreste in das Nachjahr ----- N = neue Reste A = alte Reste G = Gesamt -20/21/22-	Rechnungsergebnis, das sind die Spalten 9 + 20 - 4 - 8 -23-	UA/GR
149,04 S 149,04 G	0,00	200,00	50,96-S	0,00 N	149,04	GR 6610
6.000,00 S 6.000,00 G	0,00	6.000,00	0,00 S	0,00 N	6.000,00	GR 6790
0,00 K	0,00	0,00	0,00 S	0,00 N	0,00	GR 6800
0,00 K	0,00	0,00	0,00 S	0,00 N	0,00	GR 6850
0,00 K	0,00	0,00	0,00 S	0,00 N	0,00	GR 1540
0,00 K	0,00	0,00	0,00 S	0,00 N	0,00	GR 6300
13.594,67 S 13.594,67 G	0,00	15.000,00	1.405,33-S	0,00 N	13.594,67	GR 1100
1.746,22 S 1.746,22 G	0,00	1.800,00	53,78-S	0,00 N	1.746,22	GR 1101
0,38 S 0,38 G	0,00	0,00	0,38 S	0,00 N	0,38	GR 1102
1.061,89 S 1.061,89 G	0,00	700,00	361,89 S	0,00 N	1.061,89	GR 1103
3.116,65 S 3.116,65 G	0,00	3.300,00	183,35-S	0,00 N	3.116,65	GR 1198
56.498,74 S 56.498,74 G	0,00	24.000,00	32.498,74 S	0,00 N	56.498,74	GR 1555
0,00 K	0,00	0,00	0,00 S	0,00 N	0,00	GR 1590
1.000,00 S 1.000,00 G	0,00	1.000,00	0,00 S	0,00 N	1.000,00	GR 1691
61.530,59 S 61.530,59 G	0,00	62.100,00	569,41-S	0,00 N	61.530,59	GR 4140
5.006,67 S 5.006,67 G	0,00	5.006,67	0,00 S	0,00 N	5.006,67	GR 4340
12.148,01 S 12.148,01 G	0,00	12.300,00	151,99-S	0,00 N	12.148,01	GR 4440
16.973,62 S 16.973,62 G	0,00	16.973,62	0,00 S	0,00 N	16.973,62	GR 5000
3.507,45 S 3.507,45 G	0,00	6.000,00	2.492,55-S	0,00 N	3.507,45	GR 5200
7.692,49 S 7.692,49 G	0,00	7.692,49	0,00 S	0,00 N	7.692,49	GR 5400
31.062,67 S 31.062,67 G	0,00	31.062,67	0,00 S	0,00 N	31.062,67	GR 5430
2.411,99 K 22.835,31 S 25.247,30 G	0,00	25.000,00	2.164,69-S	0,00 N	22.835,31	GR 5441

GZ/UA/GR	textliche Bezeichnung	Kassenreste vom Vorjahr ----- I = insgesamt A = in Abgang E = endgültig	Haushaltsreste vom Vorjahr ----- I = insgesamt O = Anordnungen A = in Abgang	endg. Soll laufendes Jahr unter Berücksichtigung von Niederschlagung Erlaß u. Restebereinigung	Gesamt- rechnungssoll das ist die Summe aus den Spalten 5,7,9
1		-3/4/5-	-6/7/8-	-9-	-10-
0.7621.6300	verschiedene Aufwendungen für Verwaltung und Betrieb	0,00 I	0,00 I	96,01	96,01
0.7621.6400	Steuern, Versicherungen, Leistungen bei nicht- versicherten Schäden	0,00 I	0,00 I	6.328,53	6.328,53
0.7621.6410	Umsatzsteuer und dgl.	0,00 I	0,00 I	0,00	0,00
0.7621.6412	Umsatzsteuer als Vorsteuer	458,28 I 458,28 E	0,00 I	19.995,06	20.453,34
0.7621.6520	Post-, Fernmeldegebühren	0,00 I	0,00 I	376,79	376,79
0.7621.6550	Sachverständigenkosten, Gerichtskosten u.ä.	0,00 I	0,00 I	1.583,40	1.583,40
0.7621.6555	Planungskosten, Bauungspläne u.ä., soweit nicht Gr. 94 ff	0,00 I	0,00 I	0,00	0,00
0.7621.6795	Innere Verrechnungen: Heizungskosten	0,00 I	0,00 I	0,00	0,00
0.7622.1198	Umsatzsteuer aus steuer- pflichtigen Entgelten	0,00 I	0,00 I	10.490,40	10.490,40
0.7622.1400	Mieten und Pachten	0,00 I	0,00 I	55.212,65	55.212,65
0.7622.1411	Mieten aus Wohnungen und ähnl.	0,00 I	0,00 I	7.896,89	7.896,89
0.7622.1555	Umsatzst. aus Beiträgen u.ä., Umsatzsteuer Rückvergütung, abzieh.Vorsteuer aus Invest.	0,00 I	0,00 I	0,00	0,00
0.7622.5000	Gebäude- und Grundstücks- unterhalt	0,00 I	0,00 I	4.343,17	4.343,17
0.7622.5400	Bewirtschaftung der Grundstücke und Gebäude	0,00 I	0,00 I	2.257,15	2.257,15
0.7622.5441	Strombezugskosten	0,00 I	0,00 I	10.478,63	10.478,63
0.7622.6410	Umsatzsteuer und dgl.	0,00 I	0,00 I	0,00	0,00
0.7622.6412	Umsatzsteuer als Vorsteuer	0,00 I	0,00 I	3.158,78	3.158,78
0.7622.6520	Post-, Fernmeldegebühren	0,00 I	0,00 I	301,98	301,98
0.7622.6550	Sachverständigenkosten, Gerichtskosten u.ä.	0,00 I	0,00 I	1.063,39	1.063,39
0.7622.6795	Innere Verrechnungen: Heizungskosten	0,00 I	0,00 I	0,00	0,00
0.7690.1100	Benutzungsgebühren und ähnliche Entgelte	0,00 I	0,00 I	5.261,40	5.261,40
0.7690.4140	Entgelte für tariflich Be- schäftigte	0,00 I	0,00 I	10.261,37	10.261,37

Gesamte Istwerte ----- K = Kassenrest H = Haushaltsr. S = lfd. Jahr G = Gesamt -11/12/13/14-	Kassenreste auf Nachjahr, das ist die Differenz aus den Spalten 10 und 14 -15-	Haushaltsansatz unter Berück- sichtigung von Nachtragsplänen und Änderungen durch Mittel- verschiebungen -16-	Vergleich endg. Soll m. Ansatz, davon gedeckt/ nicht gedeckt ----- S = m./w. Soll D = gedeckt N = n. gedeckt -17/18/19-	Haushaltsreste in das Nachjahr ----- N = neue Reste A = alte Reste G = Gesamt -20/21/22-	Rechnungs- ergebnis, das sind die Spalten 9 + 20 - 4 - 8 -23-	UA/GR
96,01 S 96,01 G	0,00	96,01	0,00 S	0,00 N	96,01	GR 6300
6.328,53 S 6.328,53 G	0,00	6.328,53	0,00 S	0,00 N	6.328,53	GR 6400
0,00 K	0,00	0,00	0,00 S	0,00 N	0,00	GR 6410
458,28 K 19.995,06 S 20.453,34 G	0,00	30.000,00	10.004,94-S	0,00 N	19.995,06	GR 6412
376,79 S 376,79 G	0,00	376,79	0,00 S	0,00 N	376,79	GR 6520
1.583,40 S 1.583,40 G	0,00	1.166,83	416,57 S 416,57 N	0,00 N	1.583,40	GR 6550
0,00 K	0,00	0,00	0,00 S	0,00 N	0,00	GR 6555
0,00 K	0,00	0,00	0,00 S	0,00 N	0,00	GR 6795
10.490,40 S 10.490,40 G	0,00	11.000,00	509,60-S	0,00 N	10.490,40	GR 1198
55.212,65 S 55.212,65 G	0,00	58.200,00	2.987,35-S	0,00 N	55.212,65	GR 1400
7.896,89 S 7.896,89 G	0,00	9.500,00	1.603,11-S	0,00 N	7.896,89	GR 1411
0,00 K	0,00	0,00	0,00 S	0,00 N	0,00	GR 1555
4.343,17 S 4.343,17 G	0,00	4.343,17	0,00 S	0,00 N	4.343,17	GR 5000
2.257,15 S 2.257,15 G	0,00	2.257,15	0,00 S	0,00 N	2.257,15	GR 5400
10.478,63 S 10.478,63 G	0,00	13.000,00	2.521,37-S	0,00 N	10.478,63	GR 5441
0,00 K	0,00	0,00	0,00 S	0,00 N	0,00	GR 6410
3.158,78 S 3.158,78 G	0,00	4.000,00	841,22-S	0,00 N	3.158,78	GR 6412
301,98 S 301,98 G	0,00	300,00	1,98 S 1,98 N	0,00 N	301,98	GR 6520
1.063,39 S 1.063,39 G	0,00	1.063,39	0,00 S	0,00 N	1.063,39	GR 6550
0,00 K	0,00	0,00	0,00 S	0,00 N	0,00	GR 6795
5.261,40 S 5.261,40 G	0,00	5.500,00	238,60-S	0,00 N	5.261,40	GR 1100
10.261,37 S 10.261,37 G	0,00	8.500,00	1.761,37 S 1.761,37 N	0,00 N	10.261,37	GR 4140

GZ/UA/GR	textliche Bezeichnung	Kassenreste vom Vorjahr ----- I = insgesamt A = in Abgang E = endgültig	Haushaltsreste vom Vorjahr ----- I = insgesamt O = Anordnungen A = in Abgang	endg. Soll laufendes Jahr unter Berücksichtigung von Niederschlagung Erlaß u. Restebereinigung	Gesamt- rechnungssoll das ist die Summe aus den Spalten 5,7,9
1		-3/4/5-	-6/7/8-	-9-	-10-
0.7690.4340	Beiträge zu Versorgungskassen 'Tariflich Beschäftigte'	0,00 I	0,00 I	787,59	787,59
0.7690.4440	Beiträge zur gesetzlichen Sozialversicherung 'Tariflich Beschäftigte'	0,00 I	0,00 I	2.378,71	2.378,71
0.7690.5000	Gebäude- und Grundstücks- unterhalt	0,00 I	0,00 I	1.431,81	1.431,81
0.7690.5200	Verwaltungs- und Zweck- ausstattung	0,00 I	0,00 I	381,22	381,22
0.7690.5400	Bewirtschaftung der Grundstücke und Gebäude	0,00 I	0,00 I	370,29	370,29
0.7690.5420	Heizungskosten	0,00 I	0,00 I	2.359,68	2.359,68
0.7690.5430	Reinigungskosten	0,00 I	0,00 I	970,15	970,15
0.7690.5441	Strombezugskosten	59,77 I 59,77 E	0,00 I	1.346,98	1.406,75
0.7690.6300	verschiedene Aufwendungen für Verwaltung und Betrieb	0,00 I	0,00 I	235,25	235,25
0.7690.6400	Steuern, Versicherungen, Leistungen bei nicht- versicherten Schäden	0,00 I	0,00 I	437,16	437,16
0.7690.6520	Post-, Fernmeldegebühren	17,79 I 17,79 E	0,00 I	283,01	300,80
0.7711.1362	Entgelte aus Stromlieferungsverträgen	0,00 I	0,00 I	1.897,57	1.897,57
0.7711.1400	Mieten und Pachten	0,00 I	0,00 I	5.409,35	5.409,35
0.7711.1599	Vermischte Einnahmen	0,00 I	0,00 I	866,36	866,36
0.7711.1690	Innere Verrechnungen	0,00 I	0,00 I	6.000,00	6.000,00
0.7711.1698	Innere verrechnungen Sonstige Verwaltungsleistungen	0,00 I	0,00 I	53.900,00	53.900,00
0.7711.4140	Entgelte für tariflich Be- schäftigte	0,00 I	0,00 I	380.774,09	380.774,09
0.7711.4149	Entgelte für tariflich Be- schäftigte -sonstiges Personal-	0,00 I	0,00 I	4.117,29	4.117,29
0.7711.4340	Beiträge zu Versorgungskassen 'Tariflich Beschäftigte'	0,00 I	0,00 I	33.285,14	33.285,14
0.7711.4349	Beiträge zu Versorgungskassen 'Tariflich Beschäftigte' -sonstiges Personal-	0,00 I	0,00 I	319,02	319,02

Gesamte Istwerte ----- K = Kassenrest H = Haushaltsr. S = lfd. Jahr G = Gesamt -11/12/13/14-	Kassenreste auf Nachjahr, das ist die Differenz aus den Spalten 10 und 14 -15-	Haushaltsansatz unter Berücksichtigung von Nachtragsplänen und Änderungen durch Mittelverschiebungen -16-	Vergleich endg. Soll m. Ansatz, davon gedeckt/nicht gedeckt ----- S = m./w. Soll D = gedeckt N = n. gedeckt -17/18/19-	Haushaltsreste in das Nachjahr ----- N = neue Reste A = alte Reste G = Gesamt -20/21/22-	Rechnungsergebnis, das sind die Spalten 9 + 20 - 4 - 8 -23-	UA/GR
787,59 S 787,59 G	0,00	700,00	87,59 S 87,59 N	0,00 N	787,59	GR 4340
2.378,71 S 2.378,71 G	0,00	1.900,00	478,71 S 478,71 N	0,00 N	2.378,71	GR 4440
1.431,81 S 1.431,81 G	0,00	1.431,81	0,00 S	0,00 N	1.431,81	GR 5000
381,22 S 381,22 G	0,00	1.500,00	1.118,78-S	0,00 N	381,22	GR 5200
370,29 S 370,29 G	0,00	370,29	0,00 S	0,00 N	370,29	GR 5400
2.359,68 S 2.359,68 G	0,00	3.000,00	640,32-S	0,00 N	2.359,68	GR 5420
970,15 S 970,15 G	0,00	200,00	770,15 S 770,15 N	0,00 N	970,15	GR 5430
59,77 K 1.346,98 S 1.406,75 G	0,00	1.600,00	253,02-S	0,00 N	1.346,98	GR 5441
235,25 S 235,25 G	0,00	500,00	264,75-S	0,00 N	235,25	GR 6300
437,16 S 437,16 G	0,00	500,00	62,84-S	0,00 N	437,16	GR 6400
17,79 K 283,01 S 300,80 G	0,00	200,00	83,01 S 83,01 N	0,00 N	283,01	GR 6520
1.897,57 S 1.897,57 G	0,00	500,00	1.397,57 S	0,00 N	1.897,57	GR 1362
5.409,35 S 5.409,35 G	0,00	5.500,00	90,65-S	0,00 N	5.409,35	GR 1400
866,36 S 866,36 G	0,00	100,00	766,36 S	0,00 N	866,36	GR 1599
6.000,00 S 6.000,00 G	0,00	6.000,00	0,00 S	0,00 N	6.000,00	GR 1690
53.900,00 S 53.900,00 G	0,00	53.900,00	0,00 S	0,00 N	53.900,00	GR 1698
380.774,09 S 380.774,09 G	0,00	400.000,00	19.225,91-S	0,00 N	380.774,09	GR 4140
4.117,29 S 4.117,29 G	0,00	3.900,00	217,29 S 217,29 N	0,00 N	4.117,29	GR 4149
33.285,14 S 33.285,14 G	0,00	35.000,00	1.714,86-S	0,00 N	33.285,14	GR 4340
319,02 S 319,02 G	0,00	400,00	80,98-S	0,00 N	319,02	GR 4349

GZ/UA/GR	textliche Bezeichnung	Kassenreste vom Vorjahr ----- I = insgesamt A = in Abgang E = endgültig	Haushaltsreste vom Vorjahr ----- I = insgesamt O = Anordnungen A = in Abgang	endg. Soll laufendes Jahr unter Berücksichtigung von Niederschlagung Erlaß u. Restebereinigung	Gesamt- rechnungssoll das ist die Summe aus den Spalten 5,7,9
1		-3/4/5-	-6/7/8-	-9-	-10-
0.7711.4440	Beiträge zur gesetzlichen Sozialversicherung 'Tariflich Beschäftigte'	0,00 I	0,00 I	76.449,42	76.449,42
0.7711.4449	Sozialversicherungsbeiträge 'Tariflich Beschäftigte' -sonstiges Personal-	0,00 I	0,00 I	817,79	817,79
0.7711.5000	Gebäude- und Grundstücks- unterhalt	0,00 I	0,00 I	10.762,01	10.762,01
0.7711.5200	Verwaltungs- und Zweck- ausstattung	0,00 I	0,00 I	13.171,97	13.171,97
0.7711.5400	Bewirtschaftung der Grundstücke und Gebäude	0,00 I	0,00 I	8.750,43	8.750,43
0.7711.5420	Heizungskosten	0,00 I	0,00 I	7.966,54	7.966,54
0.7711.5430	Reinigungskosten	0,00 I	0,00 I	11,32	11,32
0.7711.5441	Strombezugskosten	8,46 I 8,46 E	0,00 I	392,63	401,09
0.7711.5500	Haltung von Fahrzeugen	0,00 I	0,00 I	28.538,00	28.538,00
0.7711.5600	Dienst- und Schutzkleidung, pers. Ausrüstungsgegenstände	0,00 I	0,00 I	5.094,97	5.094,97
0.7711.5620	Aus- und Fortbildung, Umschulung	0,00 I	0,00 I	2.252,85	2.252,85
0.7711.6300	Verschiedene Aufwendungen für Verwaltung und Betrieb	0,00 I	0,00 I	1.462,67	1.462,67
0.7711.6400	Steuern, Versicherungen, Leistungen bei nicht- versicherten Schäden	0,00 I	0,00 I	11.316,10	11.316,10
0.7711.6500	Bürobedarf	0,00 I	0,00 I	0,00	0,00
0.7711.6520	Post-, Fernmeldegebühren	48,35 I 48,35 E	0,00 I	1.733,55	1.781,90
0.7711.6795	Innere verrechnungen: Heizungskosten	0,00 I	0,00 I	0,00	0,00
0.7791.1198	Umsatzsteuer aus steuer- pflichtigen Entgelten	0,00 I	0,00 I	0,00	0,00
0.7791.1360	Einnahmen aus werklieferungsverträgen	0,00 I	0,00 I	11.625,20	11.625,20
0.7791.5000	Gebäude- und Grundstücks- unterhalt	0,00 I	0,00 I	8.725,73	8.725,73
0.7791.5200	Verwaltungs- und Zweck- ausstattung	0,00 I	0,00 I	2.535,42	2.535,42
0.7791.5400	Bewirtschaftung der Grundstücke und Gebäude	0,00 I	0,00 I	0,00	0,00

Gesamte Istwerte ----- K = Kassenrest H = Haushaltsr. S = lfd. Jahr G = Gesamt -11/12/13/14-	Kassenreste auf Nachjahr, das ist die Differenz aus den Spalten 10 und 14 -15-	Haushaltsansatz unter Berücksichtigung von Nachtragsplänen und Änderungen durch Mittelverschiebungen -16-	Vergleich endg. Soll m. Ansatz, davon gedeckt/ nicht gedeckt ----- S = m./w. Soll D = gedeckt N = n. gedeckt -17/18/19-	Haushaltsreste in das Nachjahr ----- N = neue Reste A = alte Reste G = Gesamt -20/21/22-	Rechnungsergebnis, das sind die Spalten 9 + 20 - 4 - 8 -23-	UA/GR
76.449,42 S 76.449,42 G	0,00	85.000,00	8.550,58-S	0,00 N	76.449,42	GR 4440
817,79 S 817,79 G	0,00	800,00	17,79 S 17,79 N	0,00 N	817,79	GR 4449
10.762,01 S 10.762,01 G	0,00	10.762,01	0,00 S	0,00 N	10.762,01	GR 5000
13.171,97 S 13.171,97 G	0,00	15.000,00	1.828,03-S	0,00 N	13.171,97	GR 5200
8.750,43 S 8.750,43 G	0,00	9.923,13	1.172,70-S	0,00 N	8.750,43	GR 5400
7.966,54 S 7.966,54 G	0,00	13.000,00	5.033,46-S	0,00 N	7.966,54	GR 5420
11,32 S 11,32 G	0,00	11,32	0,00 S	0,00 N	11,32	GR 5430
8,46 K 392,63 S 401,09 G	0,00	1.000,00	607,37-S	0,00 N	392,63	GR 5441
28.538,00 S 28.538,00 G	0,00	35.000,00	6.462,00-S	0,00 N	28.538,00	GR 5500
5.094,97 S 5.094,97 G	0,00	5.094,97	0,00 S	0,00 N	5.094,97	GR 5600
2.252,85 S 2.252,85 G	0,00	6.500,00	4.247,15-S	0,00 N	2.252,85	GR 5620
1.462,67 S 1.462,67 G	0,00	1.462,67	0,00 S	0,00 N	1.462,67	GR 6300
11.316,10 S 11.316,10 G	0,00	13.500,00	2.183,90-S	0,00 N	11.316,10	GR 6400
0,00 K	0,00	0,00	0,00 S	0,00 N	0,00	GR 6500
48,35 K 1.733,55 S 1.781,90 G	0,00	1.733,55	0,00 S	0,00 N	1.733,55	GR 6520
0,00 K	0,00	0,00	0,00 S	0,00 N	0,00	GR 6795
0,00 K	0,00	0,00	0,00 S	0,00 N	0,00	GR 1198
11.625,20 S 11.625,20 G	0,00	13.000,00	1.374,80-S	0,00 N	11.625,20	GR 1360
8.725,73 S 8.725,73 G	0,00	8.725,73	0,00 S	0,00 N	8.725,73	GR 5000
2.535,42 S 2.535,42 G	0,00	5.000,00	2.464,58-S	0,00 N	2.535,42	GR 5200
0,00 K	0,00	500,00	500,00-S	0,00 N	0,00	GR 5400

GZ/UA/GR	textliche Bezeichnung	Kassenreste vom Vorjahr ----- I = insgesamt A = in Abgang E = endgültig	Haushaltsreste vom Vorjahr ----- I = insgesamt O = Anordnungen A = in Abgang	endg. Soll laufendes Jahr unter Berücksichtigung von Niederschlagung Erlaß u. Restebereinigung	Gesamt- rechnungssoll das ist die Summe aus den Spalten 5,7,9
1		-3/4/5-	-6/7/8-	-9-	-10-
0.7791.5420	Heizungskosten	0,00 I	0,00 I	57.976,97	57.976,97
0.7791.6300	Verschiedene Aufwendungen für Verwaltung und Betrieb	0,00 I	0,00 I	70,21	70,21
0.7911.6720	Kostenerstattungen an den überörtlichen Träger	0,00 I	0,00 I	52.716,78	52.716,78
Su.E. EP 7	Öffentl. Einrichtungen, Wirtschaftsförderung	125,00 I 125,00 E	0,00 I	1.021.019,43	1.021.144,43
Su.A. EP 7	Öffentl. Einrichtungen, Wirtschaftsförderung	3.004,64 I 3.004,64 E	0,00 I	1.373.966,64	1.376.971,28
Su.D. EP 7	Öffentl. Einrichtungen, Wirtschaftsförderung	2.879,64-I 2.879,64-E	0,00 I	352.947,21-	355.826,85-
0.8100.2200	Konzessionsabgaben	0,00 I	0,00 I	166.024,45	166.024,45
0.8101.1198	Umsatzsteuer aus steuer- pflichtigen Entgelten	0,00 I	0,00 I	1.113,67	1.113,67
0.8101.1362	Entgelte aus Stromlieferungsverträgen	0,00 I	0,00 I	5.861,50	5.861,50
0.8101.6300	Verschiedene Aufwendungen für Verwaltung und Betrieb	0,00 I	0,00 I	0,00	0,00
0.8101.6400	Steuern, Versicherungen, Leistungen bei nicht- versicherten Schäden	0,00 I	0,00 I	80,33	80,33
0.8101.6410	Umsatzsteuer und dgl.	0,00 I	0,00 I	0,00	0,00
0.8101.6412	Umsatzsteuer als Vorsteuer	0,00 I	0,00 I	104,54	104,54
0.8101.6550	Sachverständigenkosten, Gerichtskosten u.ä.	0,00 I	0,00 I	550,20	550,20
0.8151.1198	Umsatzsteuer aus steuer- pflichtigen Entgelten	0,00 I	0,00 I	0,00	0,00
0.8801.1411	Mieten aus Wohnungen und ähnl.	0,00 I	0,00 I	22.433,99	22.433,99
0.8801.5000	Gebäude- und Grundstücks- unterhalt	0,00 I	0,00 I	9.071,62	9.071,62
0.8801.5100	Unterhalt des sonstigen unbeweglichen Vermögens	0,00 I	0,00 I	1.984,52	1.984,52
0.8801.5400	Bewirtschaftung der Grundstücke und Gebäude	0,00 I	0,00 I	3.462,15	3.462,15

Gesamte Istwerte ----- K = Kassenrest H = Haushaltsr. S = lfd. Jahr G = Gesamt -11/12/13/14-	Kassenreste auf Nachjahr, das ist die Differenz aus den Spalten 10 und 14 -15-	Haushaltsansatz unter Berücksichtigung von Nachtragsplänen und Änderungen durch Mittelverschiebungen -16-	Vergleich endg. Soll m. Ansatz, davon gedeckt/ nicht gedeckt ----- S = m./w. Soll D = gedeckt N = n. gedeckt -17/18/19-	Haushaltsreste in das Nachjahr ----- N = neue Reste A = alte Reste G = Gesamt -20/21/22-	Rechnungsergebnis, das sind die Spalten 9 + 20 - 4 - 8 -23-	UA/GR
57.976,97 S 57.976,97 G	0,00	70.000,00	12.023,03-S	0,00 N	57.976,97	GR 5420
70,21 S 70,21 G	0,00	500,00	429,79-S	0,00 N	70,21	GR 6300
52.716,78 S 52.716,78 G	0,00	95.000,00	42.283,22-S	0,00 N	52.716,78	GR 6720
62,00 K 1.021.082,43 S 1.021.144,43 G	0,00	951.800,00	69.219,43 S	0,00 N	1.021.019,43	EP 7 E
3.004,64 K 1.373.966,64 S 1.376.971,28 G	0,00	1.757.280,53	383.313,89-S 3.834,46 N	0,00 N	1.373.966,64	EP 7 A
2.942,64-K 352.884,21-S 355.826,85-G	0,00	805.480,53-	452.533,32 S 3.834,46-N	0,00 N	352.947,21-	EP 7 D
166.024,45 S 166.024,45 G	0,00	160.000,00	6.024,45 S	0,00 N	166.024,45	GR 2200
1.113,67 S 1.113,67 G	0,00	2.000,00	886,33-S	0,00 N	1.113,67	GR 1198
5.861,50 S 5.861,50 G	0,00	5.300,00	561,50 S	0,00 N	5.861,50	GR 1362
0,00 K	0,00	0,00	0,00 S	0,00 N	0,00	GR 6300
80,33 S 80,33 G	0,00	100,00	19,67-S	0,00 N	80,33	GR 6400
0,00 K	0,00	0,00	0,00 S	0,00 N	0,00	GR 6410
104,54 S 104,54 G	0,00	200,00	95,46-S	0,00 N	104,54	GR 6412
550,20 S 550,20 G	0,00	550,20	0,00 S	0,00 N	550,20	GR 6550
0,00 K	0,00	0,00	0,00 S	0,00 N	0,00	GR 1198
22.433,99 S 22.433,99 G	0,00	30.000,00	7.566,01-S	0,00 N	22.433,99	GR 1411
9.071,62 S 9.071,62 G	0,00	9.071,62	0,00 S	0,00 N	9.071,62	GR 5000
1.984,52 S 1.984,52 G	0,00	2.500,00	515,48-S	0,00 N	1.984,52	GR 5100
3.462,15 S 3.462,15 G	0,00	3.800,00	337,85-S	0,00 N	3.462,15	GR 5400

GZ/UA/GR	textliche Bezeichnung	Kassenreste vom Vorjahr ----- I = insgesamt A = in Abgang E = endgültig	Haushaltsreste vom Vorjahr ----- I = insgesamt O = Anordnungen A = in Abgang	endg. Soll laufendes Jahr unter Berücksichtigung von Niederschlagung Erlaß u. Restebereinigung	Gesamt- rechnungssoll das ist die Summe aus den Spalten 5,7,9
1		-3/4/5-	-6/7/8-	-9-	-10-
0.8801.5420	Heizungskosten	0,00 I	0,00 I	3.674,00	3.674,00
0.8801.5441	Strombezugskosten	988,54 I 988,54 E	0,00 I	861,88	1.850,42
0.8801.6400	Steuern, Versicherungen, Leistungen bei nicht- versicherten Schäden	0,00 I	0,00 I	355,58	355,58
0.8801.6520	Post-, Fernmeldegebühren	0,00 I	0,00 I	730,42	730,42
0.8802.5000	Gebäude- und Grundstücks- unterhalt	0,00 I	0,00 I	168,48	168,48
0.8802.6400	Steuern, Versicherungen, Leistungen bei nicht- versicherten Schäden	0,00 I	0,00 I	14,49	14,49
0.8811.1390	Einnahmen aus Verkauf	0,00 I	0,00 I	1.290,08	1.290,08
0.8811.1451	Pachten	0,00 I	0,00 I	5.579,27	5.579,27
0.8811.5100	Unterhalt des sonstigen unbeweglichen Vermögens	0,00 I	0,00 I	2.191,93	2.191,93
0.8811.5400	Bewirtschaftung der Grundstücke und Gebäude	0,00 I	0,00 I	548,90	548,90
0.8811.6300	verschiedene Aufwendungen für Verwaltung und Betrieb	0,00 I	0,00 I	0,00	0,00
0.8811.6400	Steuern, Versicherungen, Leistungen bei nicht- versicherten Schäden	0,00 I	0,00 I	196,07	196,07
0.8811.6610	Mitgliedsbeiträge an Verbände, Vereine und dgl.	0,00 I	0,00 I	531,28	531,28
0.8821.1460	Erbbauszinsen, Erbpachtzinsen	0,00 I	0,00 I	701,01	701,01
0.8891.5100	Unterhalt des sonstigen unbeweglichen Vermögens	0,00 I	0,00 I	3.614,87	3.614,87
0.8891.5200	Verwaltungs- und Zweck- ausstattung	0,00 I	0,00 I	1.251,48	1.251,48
0.8891.5400	Bewirtschaftung der Grundstücke und Gebäude	261,01 I 261,01 E	0,00 I	627,62	888,63
0.8891.6300	verschiedene Aufwendungen für Verwaltung und Betrieb	0,00 I	0,00 I	12.974,32	12.974,32
0.8891.6520	Post-, Fernmeldegebühren	0,00 I	0,00 I	1.610,15	1.610,15
0.8900.6300	verschiedene Aufwendungen für Verwaltung und Betrieb	0,00 I	0,00 I	0,00	0,00

Gesamte Istwerte ----- K = Kassenrest H = Haushaltsr. S = lfd. Jahr G = Gesamt -11/12/13/14-	Kassenreste auf Nachjahr, das ist die Differenz aus den Spalten 10 und 14 -15-	Haushaltsansatz unter Berück- sichtigung von Nachtragsplänen und Änderungen durch Mittel- verschiebungen -16-	Vergleich endg. Soll m. Ansatz, davon gedeckt/ nicht gedeckt ----- S = m./w. Soll D = gedeckt N = n. gedeckt -17/18/19-	Haushaltsreste in das Nachjahr ----- N = neue Reste A = alte Reste G = Gesamt -20/21/22-	Rechnungs- ergebnis, das sind die Spalten 9 + 20 - 4 - 8 -23-	UA/GR
3.674,00 S 3.674,00 G	0,00	4.000,00	326,00-S	0,00 N	3.674,00	GR 5420
988,54 K 861,88 S 1.850,42 G	0,00	1.300,00	438,12-S	0,00 N	861,88	GR 5441
355,58 S 355,58 G	0,00	400,00	44,42-S	0,00 N	355,58	GR 6400
730,42 S 730,42 G	0,00	730,42	0,00 S	0,00 N	730,42	GR 6520
168,48 S 168,48 G	0,00	168,48	0,00 S	0,00 N	168,48	GR 5000
14,49 S 14,49 G	0,00	100,00	85,51-S	0,00 N	14,49	GR 6400
1.290,08 S 1.290,08 G	0,00	300,00	990,08 S	0,00 N	1.290,08	GR 1390
5.579,27 S 5.579,27 G	0,00	5.500,00	79,27 S	0,00 N	5.579,27	GR 1451
2.191,93 S 2.191,93 G	0,00	2.191,93	0,00 S	0,00 N	2.191,93	GR 5100
548,90 S 548,90 G	0,00	600,00	51,10-S	0,00 N	548,90	GR 5400
0,00 K	0,00	0,00	0,00 S	0,00 N	0,00	GR 6300
196,07 S 196,07 G	0,00	300,00	103,93-S	0,00 N	196,07	GR 6400
531,28 S 531,28 G	0,00	700,00	168,72-S	0,00 N	531,28	GR 6610
701,01 S 701,01 G	0,00	700,00	1,01 S	0,00 N	701,01	GR 1460
3.614,87 S 3.614,87 G	0,00	16.000,00	12.385,13-S	0,00 N	3.614,87	GR 5100
1.251,48 S 1.251,48 G	0,00	1.251,48	0,00 S	0,00 N	1.251,48	GR 5200
261,01 K 627,62 S 888,63 G	0,00	627,62	0,00 S	0,00 N	627,62	GR 5400
12.974,32 S 12.974,32 G	0,00	45.000,00	32.025,68-S	0,00 N	12.974,32	GR 6300
1.610,15 S 1.610,15 G	0,00	2.500,00	889,85-S	0,00 N	1.610,15	GR 6520
0,00 K	0,00	100,00	100,00-S	0,00 N	0,00	GR 6300

GZ/UA/GR	textliche Bezeichnung	Kassenreste vom Vorjahr ----- I = insgesamt A = in Abgang E = endgültig	Haushaltsreste vom Vorjahr ----- I = insgesamt O = Anordnungen A = in Abgang	endg. Soll laufendes Jahr unter Berücksichtigung von Niederschlagung Erlaß u. Restebereinigung	Gesamt- rechnungssoll das ist die Summe aus den Spalten 5,7,9
1		-3/4/5-	-6/7/8-	-9-	-10-
0.8900.6310	Gemeinschaftspflege u.ä.	0,00 I	0,00 I	0,00	0,00
Su.E. EP 8	wirtschaftl.Unternehmen Grund- u.Sondervermögen	0,00 I	0,00 I	203.003,97	203.003,97
Su.A. EP 8	wirtschaftl.Unternehmen Grund- u.Sondervermögen	1.249,55 I 1.249,55 E	0,00 I	44.604,83	45.854,38
Su.D. EP 8	wirtschaftl.Unternehmen Grund- u.Sondervermögen	1.249,55-I 1.249,55-E	0,00 I	158.399,14	157.149,59
0.9000.0001	Grundsteuer -A-	1,09 I 1,09 E	0,00 I	21.545,51	21.546,60
0.9000.0010	Grundsteuer -B-	176,79 I 0,03-A 176,76 E	0,00 I	657.633,69	657.810,45
0.9000.0030	Gewerbesteuer	67.031,44 I 67.031,44 E	0,00 I	1.193.381,63	1.260.413,07
0.9000.0100	Gemeindeanteil an der Einkommensteuer	0,00 I	0,00 I	4.860.059,00	4.860.059,00
0.9000.0120	Gemeindeanteil an der Umsatzsteuer	0,00 I	0,00 I	165.422,00	165.422,00
0.9000.0220	Hundesteuer	0,00 I	0,00 I	28.620,00	28.620,00
0.9000.0410	Schlüsselzuweisungen vom Land	0,00 I	0,00 I	1.927.620,00	1.927.620,00
0.9000.0510	Bedarfszuweisungen vom Land	0,00 I	0,00 I	0,00	0,00
0.9000.0611	Pauschale Finanzzuweisungen	0,00 I	0,00 I	129.591,00	129.591,00
0.9000.0615	Einkommensteuerersatzleistung v.Land durch Umsatzsteuerbet. f.Verluste Familienleist.ausg.	0,00 I	0,00 I	363.976,00	363.976,00
0.9000.0616	Überlassung des Aufkommens aus der Grunderwerbsteuer	0,00 I	0,00 I	112.372,24	112.372,24
0.9000.8100	Gewerbesteuerumlage	0,00 I	0,00 I	233.239,00	233.239,00
0.9000.8321	Kreisumlage	0,00 I	0,00 I	3.132.693,91	3.132.693,91
0.9100.2060	Zinsen von sonstigen öffentl. Sonderrechnungen	0,00 I	0,00 I	0,00	0,00
0.9100.2070	Zinsen von privaten Unternehmen	0,00 I	0,00 I	2,95	2,95

Gesamte Istwerte ----- K = Kassenrest H = Haushaltsr. S = lfd. Jahr G = Gesamt -11/12/13/14-	Kassenreste auf Nachjahr, das ist die Differenz aus den Spalten 10 und 14 -15-	Haushaltsansatz unter Berücksichtigung von Nachtragsplänen und Änderungen durch Mittelverschiebungen -16-	Vergleich endg. Soll m. Ansatz, davon gedeckt/nicht gedeckt ----- S = m./w. Soll D = gedeckt N = n. gedeckt -17/18/19-	Haushaltsreste in das Nachjahr ----- N = neue Reste A = alte Reste G = Gesamt -20/21/22-	Rechnungsergebnis, das sind die Spalten 9 + 20 - 4 - 8 -23-	UA/GR
0,00 K	0,00	100,00	100,00-S	0,00 N	0,00	GR 6310
203.003,97 S 203.003,97 G	0,00	203.800,00	796,03-S	0,00 N	203.003,97	EP 8 E
1.249,55 K 44.604,83 S 45.854,38 G	0,00	92.291,75	47.686,92-S	0,00 N	44.604,83	EP 8 A
1.249,55-K 158.399,14 S 157.149,59 G	0,00	111.508,25	46.890,89 S	0,00 N	158.399,14	EP 8 D
1,09 K 21.545,51 S 21.546,60 G	0,00	21.700,00	154,49-S	0,00 N	21.545,51	GR 0001
166,54 K 657.565,72 S 657.732,26 G	78,19	655.000,00	2.633,69 S	0,00 N	657.633,66	GR 0010
64.425,25 K 1.176.613,49 S 1.241.038,74 G	19.374,33	1.300.000,00	106.618,37-S	0,00 N	1.193.381,63	GR 0030
4.860.059,00 S 4.860.059,00 G	0,00	4.812.900,00	47.159,00 S	0,00 N	4.860.059,00	GR 0100
165.422,00 S 165.422,00 G	0,00	165.200,00	222,00 S	0,00 N	165.422,00	GR 0120
28.570,00 S 28.570,00 G	50,00	28.000,00	620,00 S	0,00 N	28.620,00	GR 0220
1.927.620,00 S 1.927.620,00 G	0,00	1.927.600,00	20,00 S	0,00 N	1.927.620,00	GR 0410
0,00 K	0,00	0,00	0,00 S	0,00 N	0,00	GR 0510
129.591,00 S 129.591,00 G	0,00	130.000,00	409,00-S	0,00 N	129.591,00	GR 0611
363.976,00 S 363.976,00 G	0,00	354.000,00	9.976,00 S	0,00 N	363.976,00	GR 0615
112.372,24 S 112.372,24 G	0,00	98.000,00	14.372,24 S	0,00 N	112.372,24	GR 0616
233.239,00 S 233.239,00 G	0,00	325.000,00	91.761,00-S	0,00 N	233.239,00	GR 8100
3.132.693,91 S 3.132.693,91 G	0,00	3.132.000,00	693,91 S 693,91 N	0,00 N	3.132.693,91	GR 8321
0,00 K	0,00	100,00	100,00-S	0,00 N	0,00	GR 2060
2,95 S 2,95 G	0,00	500,00	497,05-S	0,00 N	2,95	GR 2070

GZ/UA/GR	textliche Bezeichnung	Kassenreste vom Vorjahr ----- I = insgesamt A = in Abgang E = endgültig	Haushaltsreste vom Vorjahr ----- I = insgesamt O = Anordnungen A = in Abgang	endg. Soll laufendes Jahr unter Berücksichtigung von Niederschlagung Erlaß u. Restebereinigung	Gesamt- rechnungssoll das ist die Summe aus den Spalten 5,7,9
1		-3/4/5-	-6/7/8-	-9-	-10-
0.9100.2310	Schuldendiensthilfen vom Land	0,00 I	0,00 I	0,00	0,00
0.9100.8060	Zinsen an sonstige öffentl. Sonderrechnungen	0,00 I	0,00 I	13.294,50	13.294,50
0.9100.8070	Zinsen an private Unternehmen	0,00 I	0,00 I	16.753,01	16.753,01
0.9141.4700	Deckungsreserve für Personal- ausgaben gemäß § 11 KommHV	0,00 I	0,00 I	0,00	0,00
0.9141.8500	Deckungsreserve (§ 11 KommHV)	0,00 I	0,00 I	0,00	0,00
0.9151.2700	Abschreibungen	0,00 I	0,00 I	0,00	0,00
0.9151.2750	Verzinsung des Anlagekapitals	0,00 I	0,00 I	0,00	0,00
0.9161.2800	Zuführung v. Vermögenshaushalt (ohne Sonderrücklagen)	0,00 I	0,00 I	0,00	0,00
0.9161.8600	Zuführung z. Vermögenshaushalt (ohne Sonderrücklagen)	0,00 I	0,00 I	2.396.751,13	2.396.751,13
0.9181.8080	Zinsen an den übrigen Bereich	0,00 I	0,00 I	0,00	0,00
0.9200.2950	Abschlusstechnische Vorgänge (Ist-Überschuss des VerwHH)	0,00 I	0,00 I	0,00	0,00
0.9200.8950	Abschlusstechnische Vorgänge (Ist-Fehlbetrag des VerwHH)	59.886,13 I 59.886,13 E	0,00 I	0,00	59.886,13
0.9699.2999	Verrechnung von Einnahmebuchg. im Verwaltungs-HH; die angeord. HH-Stelle war nicht eröffnet	0,00 I	0,00 I	0,00	0,00
0.9699.8999	Verrechnung von Ausgabebuchg. im Verwaltungs-HH; die angeord. HH-Stelle war nicht eröffnet	0,00 I	0,00 I	0,00	0,00
Su.E. EP 9	Allgemeine Finanzwirtschaft	67.209,32 I 0,03-A 67.209,29 E	0,00 I	9.460.224,02	9.527.433,31
Su.A. EP 9	Allgemeine Finanzwirtschaft	59.886,13 I 59.886,13 E	0,00 I	5.792.731,55	5.852.617,68
Su.D. EP 9	Allgemeine Finanzwirtschaft	7.323,19 I 0,03-A 7.323,16 E	0,00 I	3.667.492,47	3.674.815,63
Su.E. GA 0	Verwaltungshaushalt	72.894,56 I 26,58-A 72.867,98 E	0,00 I	12.268.092,82	12.340.960,80
Su.A. GA 0	Verwaltungshaushalt	72.894,56 I 25,72-A 72.868,84 E	0,00 I	12.268.091,96	12.340.960,80

Gesamte Istwerte ----- K = Kassenrest H = Haushaltsr. S = lfd. Jahr G = Gesamt -11/12/13/14-	Kassenreste auf Nachjahr, das ist die Differenz aus den Spalten 10 und 14 -15-	Haushaltsansatz unter Berücksichtigung von Nachtragsplänen und Änderungen durch Mittelverschiebungen -16-	Vergleich endg. Soll m. Ansatz, davon gedeckt/nicht gedeckt ----- S = m./w. Soll D = gedeckt N = n. gedeckt -17/18/19-	Haushaltsreste in das Nachjahr ----- N = neue Reste A = alte Reste G = Gesamt -20/21/22-	Rechnungsergebnis, das sind die Spalten 9 + 20 - 4 - 8 -23-	UA/GR
0,00 K	0,00	0,00	0,00 S	0,00 N	0,00	GR 2310
13.294,50 S 13.294,50 G	0,00	14.300,00	1.005,50-S	0,00 N	13.294,50	GR 8060
16.753,01 S 16.753,01 G	0,00	16.753,01	0,00 S	0,00 N	16.753,01	GR 8070
0,00 K	0,00	40.000,00	40.000,00-S	0,00 N	0,00	GR 4700
0,00 K	0,00	27.507,37	27.507,37-S	0,00 N	0,00	GR 8500
0,00 K	0,00	108.100,00	108.100,00-S	0,00 N	0,00	GR 2700
0,00 K	0,00	103.300,00	103.300,00-S	0,00 N	0,00	GR 2750
0,00 K	0,00	0,00	0,00 S	0,00 N	0,00	GR 2800
0,00 K	2.396.751,13	1.494.900,00	901.851,13 S 901.851,13 N	0,00 N	2.396.751,13	GR 8600
0,00 K	0,00	0,00	0,00 S	0,00 N	0,00	GR 8080
0,00 K	0,00	0,00	0,00 S	0,00 N	0,00	GR 2950
59.886,13 K 59.886,13 G	0,00	0,00	0,00 S	0,00 N	0,00	GR 8950
0,00 K	0,00	0,00	0,00 S	0,00 N	0,00	GR 2999
0,00 K	0,00	0,00	0,00 S	0,00 N	0,00	GR 8999
64.592,88 K 9.443.337,91 S 9.507.930,79 G	19.502,52	9.704.400,00	244.175,98-S	0,00 N	9.460.223,99	EP 9 E
59.886,13 K 3.395.980,42 S 3.455.866,55 G	2.396.751,13	5.050.460,38	742.271,17 S 902.545,04 N	0,00 N	5.792.731,55	EP 9 A
4.706,75 K 6.047.357,49 S 6.052.064,24 G	2.377.248,61-	4.653.939,62	986.447,15-S 902.545,04-N	0,00 N	3.667.492,44	EP 9 D
68.945,06 K 12.243.782,57 S 12.312.727,63 G	28.233,17	12.511.600,00	243.507,18-S	0,00 N	12.268.066,24	GA 0 E
72.868,84 K 9.871.178,58 S 9.944.047,42 G	2.396.913,38	12.511.600,00	243.508,04-S 907.368,36 N	0,00 N	12.268.066,24	GA 0 A

GZ/UA/GR	textliche Bezeichnung	Kassenreste vom Vorjahr ----- I = insgesamt A = in Abgang E = endgültig	Haushaltsreste vom Vorjahr ----- I = insgesamt O = Anordnungen A = in Abgang	endg. Soll laufendes Jahr unter Berücksichtigung von Niederschlagung Erlaß u. Restebereinigung	Gesamt- rechnungssoll das ist die Summe aus den Spalten 5,7,9
1		-3/4/5-	-6/7/8-	-9-	-10-
Su.D. GA 0	Verwaltungshaushalt	0,86-A 0,86-E	0,00 I	0,86	0,00
1.0000.9350	Erwerb von beweglichen Sachen des Anlagevermögens	0,00 I	0,00 I	0,00	0,00
1.0241.3404	Veräußerung von zugehörigen Anlagen	0,00 I	0,00 I	0,00	0,00
1.0241.9350	Erwerb von beweglichen Sachen des Anlagevermögens	0,00 I	0,00 I	11.766,72	11.766,72
1.0241.9400	Hochbaumaßnahmen	0,00 I	0,00 I	142,80	142,80
1.0600.9350	Erwerb von beweglichen Sachen des Anlagevermögens	0,00 I	0,00 I	16.826,34	16.826,34
1.0600.9400	Hochbaumaßnahmen	0,00 I	0,00 I	1.675,00	1.675,00
Su.E. EP 0	Allgemeine Verwaltung	0,00 I	0,00 I	0,00	0,00
Su.A. EP 0	Allgemeine Verwaltung	0,00 I	0,00 I	30.410,86	30.410,86
Su.D. EP 0	Allgemeine Verwaltung	0,00 I	0,00 I	30.410,86-	30.410,86-
1.1141.9880	Investitionszuschüsse an übrige Bereiche	0,00 I	0,00 I	23.164,55	23.164,55
1.1310.3610	Investitionszuweisungen vom Land	0,00 I	0,00 I	0,00	0,00
1.1310.9320	Erwerb von Grundstücken und baulichen Anlagen	0,00 I	0,00 I	0,00	0,00
1.1310.9350	Erwerb von beweglichen Sachen des Anlagevermögens	0,00 I	0,00 I	37.732,20	37.732,20
1.1310.9400	Hochbaumaßnahmen	0,00 I	0,00 I	3.284,67	3.284,67
1.1310.9500	Tiefbaumaßnahmen	0,00 I	0,00 I	76.057,83	76.057,83
Su.E. EP 1	Öffentliche Sicherheit und Ordnung	0,00 I	0,00 I	0,00	0,00
Su.A. EP 1	Öffentliche Sicherheit und Ordnung	0,00 I	0,00 I	140.239,25	140.239,25

Gesamte Istwerte ----- K = Kassenrest H = Haushaltsr. S = lfd. Jahr G = Gesamt -11/12/13/14-	Kassenreste auf Nachjahr, das ist die Differenz aus den Spalten 10 und 14 -15-	Haushaltsansatz unter Berücksichtigung von Nachtragsplänen und Änderungen durch Mittelverschiebungen -16-	Vergleich endg. Soll m. Ansatz, davon gedeckt/nicht gedeckt ----- S = m./w. Soll D = gedeckt N = n. gedeckt -17/18/19-	Haushaltsreste in das Nachjahr ----- N = neue Reste A = alte Reste G = Gesamt -20/21/22-	Rechnungsergebnis, das sind die Spalten 9 + 20 - 4 - 8 -23-	UA/GR
3.923,78-K 2.372.603,99 S 2.368.680,21 G	2.368.680,21-	0,00	0,86 S 907.368,36-N	0,00 N	0,00	GA 0 D
0,00 K	0,00	0,00	0,00 S	0,00 N	0,00	GR 9350
0,00 K	0,00	0,00	0,00 S	0,00 N	0,00	GR 3404
11.766,72 S 11.766,72 G	0,00	15.000,00	3.233,28-S	0,00 N	11.766,72	GR 9350
142,80 S 142,80 G	0,00	142,80	0,00 S	0,00 N	142,80	GR 9400
16.826,34 S 16.826,34 G	0,00	16.826,34	0,00 S	0,00 N	16.826,34	GR 9350
1.675,00 S 1.675,00 G	0,00	1.675,00	0,00 S	0,00 N	1.675,00	GR 9400
0,00 K	0,00	0,00	0,00 S	0,00 N	0,00	EP 0 E
30.410,86 S 30.410,86 G	0,00	33.644,14	3.233,28-S	0,00 N	30.410,86	EP 0 A
30.410,86-S 30.410,86-G	0,00	33.644,14-	3.233,28 S	0,00 N	30.410,86-	EP 0 D
23.164,55 S 23.164,55 G	0,00	20.000,00	3.164,55 S 3.164,55 G	0,00 N	23.164,55	GR 9880
0,00 K	0,00	0,00	0,00 S	0,00 N	0,00	GR 3610
0,00 K	0,00	0,00	0,00 S	0,00 N	0,00	GR 9320
37.732,20 S 37.732,20 G	0,00	205.299,83	167.567,63-S	0,00 N	37.732,20	GR 9350
3.284,67 S 3.284,67 G	0,00	3.284,67	0,00 S	0,00 N	3.284,67	GR 9400
76.057,83 S 76.057,83 G	0,00	76.057,83	0,00 S	0,00 N	76.057,83	GR 9500
0,00 K	0,00	0,00	0,00 S	0,00 N	0,00	EP 1 E
140.239,25 S 140.239,25 G	0,00	304.642,33	164.403,08-S 3.164,55 G	0,00 N	140.239,25	EP 1 A

GZ/UA/GR	textliche Bezeichnung	Kassenreste vom Vorjahr ----- I = insgesamt A = in Abgang E = endgültig	Haushaltsreste vom Vorjahr ----- I = insgesamt O = Anordnungen A = in Abgang	endg. Soll laufendes Jahr unter Berücksichtigung von Niederschlagung Erlaß u. Restebereinigung	Gesamt- rechnungssoll das ist die Summe aus den Spalten 5,7,9
1		-3/4/5-	-6/7/8-	-9-	-10-
Su.D. EP 1	Öffentliche Sicherheit und Ordnung	0,00 I	0,00 I	140.239,25-	140.239,25-
1.2100.3610	Investitionszuweisungen vom Land	0,00 I	0,00 I	435.000,00	435.000,00
1.2100.3611	Investitionszuweisungen v.Land	0,00 I	0,00 I	330.000,00	330.000,00
1.2100.3680	Investitionszuschüsse von übrigen Bereichen (einschl. Spenden)	0,00 I	0,00 I	0,00	0,00
1.2100.9350	Erwerb von beweglichen Sachen des Anlagevermögens	0,00 I	0,00 I	86.081,90	86.081,90
1.2100.9400	Hochbaumaßnahmen	0,00 I	0,00 I	20.016,30	20.016,30
1.2100.9401	Hochbaumaßnahme	0,00 I	0,00 I	1.727.939,06	1.727.939,06
1.2100.9402	Hochbaumaßnahme	0,00 I	0,00 I	521.257,63	521.257,63
1.2100.9403	Hochbaumaßnahme	0,00 I	0,00 I	197.484,90	197.484,90
1.2100.9500	Tiefbaumaßnahmen	0,00 I	0,00 I	84.506,35	84.506,35
Su.E. EP 2	Schulen	0,00 I	0,00 I	765.000,00	765.000,00
Su.A. EP 2	Schulen	0,00 I	0,00 I	2.637.286,14	2.637.286,14
Su.D. EP 2	Schulen	0,00 I	0,00 I	1.872.286,14-	1.872.286,14-
1.3400.3610	Investitionszuweisungen vom Land	0,00 I	0,00 I	0,00	0,00
1.3400.9400	Hochbaumaßnahmen	0,00 I	0,00 I	2.764,31	2.764,31
1.3400.9501	Tiefbaumaßnahme -a-	0,00 I	0,00 I	0,00	0,00
1.3400.9870	Investitionszuschüsse an private Unternehmen	0,00 I	0,00 I	0,00	0,00
1.3500.9350	Erwerb von beweglichen Sachen des Anlagevermögens	0,00 I	0,00 I	0,00	0,00
1.3521.9350	Erwerb von beweglichen Sachen des Anlagevermögens	0,00 I	0,00 I	0,00	0,00

Gesamte Istwerte ----- K = Kassenrest H = Haushaltsr. S = lfd. Jahr G = Gesamt -11/12/13/14-	Kassenreste auf Nachjahr, das ist die Differenz aus den Spalten 10 und 14 -15-	Haushaltsansatz unter Berücksichtigung von Nachtragsplänen und Änderungen durch Mittelverschiebungen -16-	Vergleich endg. Soll m. Ansatz, davon gedeckt/nicht gedeckt ----- S = m./w. Soll D = gedeckt N = n. gedeckt -17/18/19-	Haushaltsreste in das Nachjahr ----- N = neue Reste A = alte Reste G = Gesamt -20/21/22-	Rechnungsergebnis, das sind die Spalten 9 + 20 - 4 - 8 -23-	UA/GR
140.239,25-S 140.239,25-G	0,00	304.642,33-	164.403,08 S 3.164,55-G	0,00 N	140.239,25-	EP 1 D
435.000,00 S 435.000,00 G	0,00	450.000,00	15.000,00-S	0,00 N	435.000,00	GR 3610
330.000,00 S 330.000,00 G	0,00	140.000,00	190.000,00 S	0,00 N	330.000,00	GR 3611
0,00 K	0,00	0,00	0,00 S	0,00 N	0,00	GR 3680
86.081,90 S 86.081,90 G	0,00	86.081,90	0,00 S	0,00 N	86.081,90	GR 9350
20.016,30 S 20.016,30 G	0,00	20.016,30	0,00 S	0,00 N	20.016,30	GR 9400
1.727.939,06 S 1.727.939,06 G	0,00	2.453.448,79	725.509,73-S	0,00 N	1.727.939,06	GR 9401
521.257,63 S 521.257,63 G	0,00	646.200,00	124.942,37-S	0,00 N	521.257,63	GR 9402
197.484,90 S 197.484,90 G	0,00	197.484,90	0,00 S	0,00 N	197.484,90	GR 9403
84.506,35 S 84.506,35 G	0,00	84.506,35	0,00 S	0,00 N	84.506,35	GR 9500
765.000,00 S 765.000,00 G	0,00	590.000,00	175.000,00 S	0,00 N	765.000,00	EP 2 E
2.637.286,14 S 2.637.286,14 G	0,00	3.487.738,24	850.452,10-S	0,00 N	2.637.286,14	EP 2 A
1.872.286,14-S 1.872.286,14-G	0,00	2.897.738,24-	1.025.452,10 S	0,00 N	1.872.286,14-	EP 2 D
0,00 K	0,00	0,00	0,00 S	0,00 N	0,00	GR 3610
2.764,31 S 2.764,31 G	0,00	2.764,31	0,00 S	0,00 N	2.764,31	GR 9400
0,00 K	0,00	0,00	0,00 S	0,00 N	0,00	GR 9501
0,00 K	0,00	0,00	0,00 S	0,00 N	0,00	GR 9870
0,00 K	0,00	0,00	0,00 S	0,00 N	0,00	GR 9350
0,00 K	0,00	3.500,00	3.500,00-S	0,00 N	0,00	GR 9350

GZ/UA/GR	textliche Bezeichnung	Kassenreste vom Vorjahr ----- I = insgesamt A = in Abgang E = endgültig	Haushaltsreste vom Vorjahr ----- I = insgesamt O = Anordnungen A = in Abgang	endg. Soll laufendes Jahr unter Berücksichtigung von Niederschlagung Erlaß u. Restebereinigung	Gesamt- rechnungssoll das ist die Summe aus den Spalten 5,7,9
1		-3/4/5-	-6/7/8-	-9-	-10-
1.3521.9400	Hochbaumaßnahmen	0,00 I	0,00 I	0,00	0,00
1.3600.9400	Hochbaumaßnahmen	0,00 I	0,00 I	0,00	0,00
1.3600.9870	Investitionszuschüsse an private Unternehmen	0,00 I	0,00 I	4.491,00	4.491,00
1.3650.9860	Investitionszuschüsse an sonstige öffentliche Sonder- rechnungen	0,00 I	0,00 I	0,00	0,00
1.3650.9870	Investitionszuschüsse an private Unternehmen	0,00 I	0,00 I	0,00	0,00
1.3700.9870	Investitionszuschüsse an private Unternehmen	0,00 I	0,00 I	555,90	555,90
Su.E. EP 3	Wissenschaft, Forschung Kulturpflege	0,00 I	0,00 I	0,00	0,00
Su.A. EP 3	Wissenschaft, Forschung Kulturpflege	0,00 I	0,00 I	7.811,21	7.811,21
Su.D. EP 3	Wissenschaft, Forschung Kulturpflege	0,00 I	0,00 I	7.811,21-	7.811,21-
1.4310.9350	Erwerb von beweglichen Sachen des Anlagevermögens	0,00 I	0,00 I	0,00	0,00
1.4350.9350	Erwerb von beweglichen Sachen des Anlagevermögens	0,00 I	0,00 I	1.301,33	1.301,33
1.4350.9400	Hochbaumaßnahmen	0,00 I	0,00 I	27.582,41	27.582,41
1.4515.9870	Investitionszuschüsse an private Unternehmen	0,00 I	0,00 I	0,00	0,00
1.4601.9400	Hochbaumaßnahmen	0,00 I	0,00 I	2.032,46	2.032,46
1.4602.9350	Erwerb von beweglichen Sachen des Anlagevermögens	0,00 I	0,00 I	6.031,57	6.031,57
1.4602.9401	Hochbaumaßnahme	0,00 I	0,00 I	310.057,67	310.057,67
1.4641.3600	Investitionszuweisungen vom Bund, LAF, ERP-Sondervermögen	0,00 I	0,00 I	0,00	0,00
1.4641.3610	Investitionszuweisungen vom Land	0,00 I	0,00 I	0,00	0,00
1.4641.9350	Erwerb von beweglichen Sachen des Anlagevermögens	0,00 I	0,00 I	0,00	0,00
1.4641.9400	Hochbaumaßnahmen	0,00 I	0,00 I	10.507,87	10.507,87

Gesamte Istwerte ----- K = Kassenrest H = Haushaltsr. S = lfd. Jahr G = Gesamt -11/12/13/14-	Kassenreste auf Nachjahr, das ist die Differenz aus den Spalten 10 und 14 -15-	Haushaltsansatz unter Berück- sichtigung von Nachtragsplänen und Änderungen durch Mittel- verschiebungen -16-	Vergleich endg. Soll m. Ansatz, davon gedeckt/ nicht gedeckt ----- S = m./w. Soll D = gedeckt N = n. gedeckt -17/18/19-	Haushaltsreste in das Nachjahr ----- N = neue Reste A = alte Reste G = Gesamt -20/21/22-	Rechnungs- ergebnis, das sind die Spalten 9 + 20 - 4 - 8 -23-	UA/GR
0,00 K	0,00	0,00	0,00 S	0,00 N	0,00	GR 9400
0,00 K	0,00	0,00	0,00 S	0,00 N	0,00	GR 9400
4.491,00 S 4.491,00 G	0,00	0,00	4.491,00 S 4.491,00 G	0,00 N	4.491,00	GR 9870
0,00 K	0,00	20.000,00	20.000,00-S	0,00 N	0,00	GR 9860
0,00 K	0,00	0,00	0,00 S	0,00 N	0,00	GR 9870
555,90 S 555,90 G	0,00	22.000,00	21.444,10-S	0,00 N	555,90	GR 9870
0,00 K	0,00	0,00	0,00 S	0,00 N	0,00	EP 3 E
7.811,21 S 7.811,21 G	0,00	48.264,31	40.453,10-S 4.491,00 G	0,00 N	7.811,21	EP 3 A
7.811,21-S 7.811,21-G	0,00	48.264,31-	40.453,10 S 4.491,00-G	0,00 N	7.811,21-	EP 3 D
0,00 K	0,00	0,00	0,00 S	0,00 N	0,00	GR 9350
1.301,33 S 1.301,33 G	0,00	5.000,00	3.698,67-S	0,00 N	1.301,33	GR 9350
27.582,41 S 27.582,41 G	0,00	30.000,00	2.417,59-S	0,00 N	27.582,41	GR 9400
0,00 K	0,00	0,00	0,00 S	0,00 N	0,00	GR 9870
2.032,46 S 2.032,46 G	0,00	40.000,00	37.967,54-S	0,00 N	2.032,46	GR 9400
6.031,57 S 6.031,57 G	0,00	8.000,00	1.968,43-S	0,00 N	6.031,57	GR 9350
310.057,67 S 310.057,67 G	0,00	438.100,00	128.042,33-S	0,00 N	310.057,67	GR 9401
0,00 K	0,00	0,00	0,00 S	0,00 N	0,00	GR 3600
0,00 K	0,00	0,00	0,00 S	0,00 N	0,00	GR 3610
0,00 K	0,00	1.000,00	1.000,00-S	0,00 N	0,00	GR 9350
10.507,87 S 10.507,87 G	0,00	21.000,00	10.492,13-S	0,00 N	10.507,87	GR 9400

GZ/UA/GR	textliche Bezeichnung	Kassenreste vom Vorjahr ----- I = insgesamt A = in Abgang E = endgültig	Haushaltsreste vom Vorjahr ----- I = insgesamt O = Anordnungen A = in Abgang	endg. Soll laufendes Jahr unter Berücksichtigung von Niederschlagung Erlaß u. Restebereinigung	Gesamt- rechnungssoll das ist die Summe aus den Spalten 5,7,9
1		-3/4/5-	-6/7/8-	-9-	-10-
1.4641.9500	Tiefbaumaßnahmen	0,00 I	0,00 I	0,00	0,00
1.4642.3600	Investitionszuweisungen vom Bund, LAF, ERP-Sondervermögen	0,00 I	0,00 I	0,00	0,00
1.4642.3610	Investitionszuweisungen vom Land	0,00 I	0,00 I	0,00	0,00
1.4642.9881	Investitionszuschüsse an übrigen Bereich -a-	0,00 I	0,00 I	0,00	0,00
1.4642.9882	Investitionszuschüsse an übrigen Bereich -b-	0,00 I	0,00 I	0,00	0,00
1.4643.3600	Investitionszuweisungen vom Bund, LAF, ERP-Sondervermögen	0,00 I	0,00 I	0,01-	0,01-
1.4643.3610	Investitionszuweisungen vom Land	0,00 I	0,00 I	0,00	0,00
1.4643.9882	Investitionszuschüsse an übrigen Bereich -b-	0,00 I	0,00 I	0,00	0,00
1.4644.3600	Investitionszuweisungen vom Bund, LAF, ERP-Sondervermögen	0,00 I	0,00 I	0,00	0,00
1.4644.9882	Investitionszuschüsse an übrigen Bereich -b-	0,00 I	0,00 I	0,00	0,00
1.4645.3600	Investitionszuweisungen vom Bund, LAF, ERP-Sondervermögen	0,00 I	0,00 I	0,00	0,00
1.4645.9882	Investitionszuschüsse an übrigen Bereich -b-	0,00 I	0,00 I	0,00	0,00
1.4646.3610	Investitionszuweisungen vom Land	0,00 I	0,00 I	0,00	0,00
1.4646.9350	Erwerb von beweglichen Sachen des Anlagevermögens	0,00 I	0,00 I	0,00	0,00
1.4646.9401	Hochbaumaßnahme	0,00 I	0,00 I	235.953,70	235.953,70
1.4646.9402	Hochbaumaßnahme	0,00 I	0,00 I	23.799,48	23.799,48
1.4646.9404	Hochbaumaßnahme -d-	0,00 I	0,00 I	0,00	0,00
1.4646.9500	Tiefbaumaßnahmen	0,00 I	0,00 I	0,00	0,00
1.4700.9870	Investitionszuschüsse an private Unternehmen	0,00 I	0,00 I	0,00	0,00
Su.E. EP 4	Soziale Sicherheit	0,00 I	0,00 I	0,01-	0,01-
Su.A. EP 4	Soziale Sicherheit	0,00 I	0,00 I	617.266,49	617.266,49
Su.D. EP 4	Soziale Sicherheit	0,00 I	0,00 I	617.266,50-	617.266,50-

Gesamte Istwerte ----- K = Kassenrest H = Haushaltsr. S = lfd. Jahr G = Gesamt -11/12/13/14-	Kassenreste auf Nachjahr, das ist die Differenz aus den Spalten 10 und 14 -15-	Haushaltsansatz unter Berücksichtigung von Nachtragsplänen und Änderungen durch Mittelverschiebungen -16-	Vergleich endg. Soll m. Ansatz, davon gedeckt/nicht gedeckt ----- S = m./w. Soll D = gedeckt N = n. gedeckt -17/18/19-	Haushaltsreste in das Nachjahr ----- N = neue Reste A = alte Reste G = Gesamt -20/21/22-	Rechnungsergebnis, das sind die Spalten 9 + 20 - 4 - 8 -23-	UA/GR
0,00 K	0,00	0,00	0,00 S	0,00 N	0,00	GR 9500
0,00 K	0,00	0,00	0,00 S	0,00 N	0,00	GR 3600
0,00 K	0,00	0,00	0,00 S	0,00 N	0,00	GR 3610
0,00 K	0,00	0,00	0,00 S	0,00 N	0,00	GR 9881
0,00 K	0,00	0,00	0,00 S	0,00 N	0,00	GR 9882
0,01-S 0,01-G	0,00	0,00	0,01-S	0,00 N	0,01-	GR 3600
0,00 K	0,00	0,00	0,00 S	0,00 N	0,00	GR 3610
0,00 K	0,00	0,00	0,00 S	0,00 N	0,00	GR 9882
0,00 K	0,00	0,00	0,00 S	0,00 N	0,00	GR 3600
0,00 K	0,00	0,00	0,00 S	0,00 N	0,00	GR 9882
0,00 K	0,00	0,00	0,00 S	0,00 N	0,00	GR 3600
0,00 K	0,00	100.000,00	100.000,00-S	0,00 N	0,00	GR 9882
0,00 K	0,00	71.500,00	71.500,00-S	0,00 N	0,00	GR 3610
0,00 K	0,00	0,00	0,00 S	0,00 N	0,00	GR 9350
235.953,70 S 235.953,70 G	0,00	399.400,00	163.446,30-S	0,00 N	235.953,70	GR 9401
23.799,48 S 23.799,48 G	0,00	90.000,00	66.200,52-S	0,00 N	23.799,48	GR 9402
0,00 K	0,00	0,00	0,00 S	0,00 N	0,00	GR 9404
0,00 K	0,00	0,00	0,00 S	0,00 N	0,00	GR 9500
0,00 K	0,00	0,00	0,00 S	0,00 N	0,00	GR 9870
0,01-S 0,01-G	0,00	71.500,00	71.500,01-S	0,00 N	0,01-	EP 4 E
617.266,49 S 617.266,49 G	0,00	1.132.500,00	515.233,51-S	0,00 N	617.266,49	EP 4 A
617.266,50-S 617.266,50-G	0,00	1.061.000,00-	443.733,50 S	0,00 N	617.266,50-	EP 4 D

GZ/UA/GR	textliche Bezeichnung	Kassenreste vom Vorjahr ----- I = insgesamt A = in Abgang E = endgültig	Haushaltsreste vom Vorjahr ----- I = insgesamt O = Anordnungen A = in Abgang	endg. Soll laufendes Jahr unter Berücksichtigung von Niederschlagung Erlaß u. Restebereinigung	Gesamt- rechnungssoll das ist die Summe aus den Spalten 5,7,9
1		-3/4/5-	-6/7/8-	-9-	-10-
1.5400.3671	Investitionszuschüsse von privatem Unternehmen -a- (einschl. Spenden)	0,00 I	0,00 I	0,00	0,00
1.5400.9350	Erwerb von beweglichen Sachen des Anlagevermögens	0,00 I	0,00 I	14.999,19	14.999,19
1.5400.9870	Investitionszuschüsse an private Unternehmen	0,00 I	0,00 I	0,00	0,00
1.5500.9870	Investitionszuschüsse an private Unternehmen	0,00 I	0,00 I	2.741,00	2.741,00
Su.E. EP 5	Gesundheit, Sport, Erholung	0,00 I	0,00 I	0,00	0,00
Su.A. EP 5	Gesundheit, Sport, Erholung	0,00 I	0,00 I	17.740,19	17.740,19
Su.D. EP 5	Gesundheit, Sport, Erholung	0,00 I	0,00 I	17.740,19-	17.740,19-
1.6100.9350	Erwerb von beweglichen Sachen des Anlagevermögens	0,00 I	0,00 I	0,00	0,00
1.6300.3400	Veräußerung von Grundstücken, baulichen Anlagen und grundstücksgleichen Rechten	0,00 I	0,00 I	0,00	0,00
1.6300.3521	Erschließungsbeiträge	863,17 I 863,17 E	0,00 I	0,00	863,17
1.6300.3620	Investitionszuweisungen von Gemeinden u. Gemeindeverbänden	0,00 I	0,00 I	0,00	0,00
1.6300.9320	Erwerb von Grundstücken und baulichen Anlagen	0,00 I	0,00 I	0,00	0,00
1.6300.9510	Straßen, Plätze, Brücken u.ä.	0,00 I	0,00 I	49,57	49,57
1.6301.3521	Erschließungsbeiträge	0,00 I	0,00 I	0,00	0,00
1.6301.9510	Straßen, Plätze, Brücken u.ä.	0,00 I	0,00 I	47.684,50	47.684,50
1.6302.3521	Erschließungsbeiträge	0,00 I	0,00 I	0,00	0,00
1.6302.9510	Straßen, Plätze, Brücken u.ä.	0,00 I	0,00 I	38.287,77	38.287,77
1.6303.3400	Veräußerung von Grundstücken, baulichen Anlagen und grundstücksgleichen Rechten	0,00 I	0,00 I	1.236.413,52	1.236.413,52
1.6303.3521	Erschließungsbeiträge	0,00 I	0,00 I	281.864,33	281.864,33
1.6303.9320	Erwerb von Grundstücken und baulichen Anlagen	0,00 I	0,00 I	0,00	0,00

Gesamte Istwerte ----- K = Kassenrest H = Haushaltsr. S = lfd. Jahr G = Gesamt -11/12/13/14-	Kassenreste auf Nachjahr, das ist die Differenz aus den Spalten 10 und 14 -15-	Haushaltsansatz unter Berücksichtigung von Nachtragsplänen und Änderungen durch Mittelverschiebungen -16-	Vergleich endg. Soll m. Ansatz, davon gedeckt/nicht gedeckt ----- S = m./w. Soll D = gedeckt N = n. gedeckt -17/18/19-	Haushaltsreste in das Nachjahr ----- N = neue Reste A = alte Reste G = Gesamt -20/21/22-	Rechnungsergebnis, das sind die Spalten 9 + 20 - 4 - 8 -23-	UA/GR
0,00 K	0,00	0,00	0,00 S	0,00 N	0,00	GR 3671
14.999,19 S 14.999,19 G	0,00	14.999,19	0,00 S	0,00 N	14.999,19	GR 9350
0,00 K	0,00	0,00	0,00 S	0,00 N	0,00	GR 9870
2.741,00 S 2.741,00 G	0,00	5.000,00	2.259,00-S	0,00 N	2.741,00	GR 9870
0,00 K	0,00	0,00	0,00 S	0,00 N	0,00	EP 5 E
17.740,19 S 17.740,19 G	0,00	19.999,19	2.259,00-S	0,00 N	17.740,19	EP 5 A
17.740,19-S 17.740,19-G	0,00	19.999,19-	2.259,00 S	0,00 N	17.740,19-	EP 5 D
0,00 K	0,00	0,00	0,00 S	0,00 N	0,00	GR 9350
0,00 K	0,00	0,00	0,00 S	0,00 N	0,00	GR 3400
0,00 K	863,17	0,00	0,00 S	0,00 N	0,00	GR 3521
0,00 K	0,00	0,00	0,00 S	0,00 N	0,00	GR 3620
0,00 K	0,00	0,00	0,00 S	0,00 N	0,00	GR 9320
49,57 S 49,57 G	0,00	84.616,95	84.567,38-S	0,00 N	49,57	GR 9510
0,00 K	0,00	29.800,00	29.800,00-S	0,00 N	0,00	GR 3521
47.684,50 S 47.684,50 G	0,00	47.684,50	0,00 S	0,00 N	47.684,50	GR 9510
0,00 K	0,00	320.000,00	320.000,00-S	0,00 N	0,00	GR 3521
38.287,77 S 38.287,77 G	0,00	430.000,00	391.712,23-S	0,00 N	38.287,77	GR 9510
1.236.413,52 S 1.236.413,52 G	0,00	1.236.400,00	13,52 S	0,00 N	1.236.413,52	GR 3400
281.864,33 S 281.864,33 G	0,00	281.800,00	64,33 S	0,00 N	281.864,33	GR 3521
0,00 K	0,00	0,00	0,00 S	0,00 N	0,00	GR 9320

GZ/UA/GR	textliche Bezeichnung	Kassenreste vom Vorjahr ----- I = insgesamt A = in Abgang E = endgültig	Haushaltsreste vom Vorjahr ----- I = insgesamt O = Anordnungen A = in Abgang	endg. Soll laufendes Jahr unter Berücksichtigung von Niederschlagung Erlaß u. Restebereinigung	Gesamt- rechnungssoll das ist die Summe aus den Spalten 5,7,9
1		-3/4/5-	-6/7/8-	-9-	-10-
1.6303.9510	Straßen, Plätze, Brücken u.ä.	0,00 I	0,00 I	287.399,73	287.399,73
1.6309.3521	Erschließungsbeiträge	0,00 I	0,00 I	0,00	0,00
1.6700.3500	Beiträge und ähnliche Entgelte	0,00 I	0,00 I	0,00	0,00
1.6700.9600	Betriebsanlagen	0,00 I	0,00 I	91.193,55	91.193,55
1.6900.3521	Erschließungsbeiträge	0,00 I	0,00 I	0,00	0,00
1.6900.9350	Erwerb von beweglichen Sachen des Anlagevermögens	0,00 I	0,00 I	0,00	0,00
1.6900.9400	Hochbaumaßnahmen	0,00 I	0,00 I	0,00	0,00
1.6900.9501	Tiefbaumaßnahme -a-	0,00 I	0,00 I	0,00	0,00
Su.E. EP 6	Bau- und Wohnungswesen, Verkehr	863,17 I 863,17 E	0,00 I	1.518.277,85	1.519.141,02
Su.A. EP 6	Bau- und Wohnungswesen, Verkehr	0,00 I	0,00 I	464.615,12	464.615,12
Su.D. EP 6	Bau- und Wohnungswesen, Verkehr	863,17 I 863,17 E	0,00 I	1.053.662,73	1.054.525,90
1.7001.3531	Kanalbaubeiträge (Herstellungsaufwand)	0,00 I	0,00 I	40.277,66	40.277,66
1.7001.3536	Entwässerungserweiterungs- beiträge	0,00 I	0,00 I	0,00	0,00
1.7001.3680	Investitionszuschüsse von übrigen Bereichen (einschl. Spenden)	0,00 I	0,00 I	12.573,49	12.573,49
1.7001.9320	Erwerb von Grundstücken und baulichen Anlagen	0,00 I	0,00 I	135,43	135,43
1.7001.9501	Tiefbaumaßnahme -a-	0,00 I	0,00 I	186.521,21	186.521,21
1.7001.9502	Tiefbaumaßnahme -b-	0,00 I	0,00 I	19.165,85	19.165,85
1.7001.9506	Tiefbaumaßnahme -f-	0,00 I	0,00 I	0,00	0,00
1.7001.9830	Investitionszuweisungen an Zweckverbände und dgl.	0,00 I	0,00 I	242.774,68	242.774,68
1.7002.3531	Kanalbaubeiträge (Herstellungsaufwand)	0,00 I	0,00 I	0,00	0,00
1.7005.3531	Kanalbaubeiträge (Herstellungsaufwand)	0,00 I	0,00 I	0,00	0,00
1.7201.9501	Tiefbaumaßnahme -a-	0,00 I	0,00 I	89,01	89,01

Gesamte Istwerte ----- K = Kassenrest H = Haushaltsr. S = lfd. Jahr G = Gesamt	Kassenreste auf Nachjahr, das ist die Differenz aus den Spalten 10 und 14	Haushaltsansatz unter Berücksichtigung von Nachtragsplänen und Änderungen durch Mittelverschiebungen	Vergleich endg. Soll m. Ansatz, davon gedeckt/nicht gedeckt ----- S = m./w. Soll D = gedeckt N = n. gedeckt	Haushaltsreste in das Nachjahr ----- N = neue Reste A = alte Reste G = Gesamt	Rechnungsergebnis, das sind die Spalten 9 + 20 - 4 - 8	UA/GR
-11/12/13/14-	-15-	-16-	-17/18/19-	-20/21/22-	-23-	
287.399,73 S 287.399,73 G	0,00	320.000,00	32.600,27-S	0,00 N	287.399,73	GR 9510
0,00 K	0,00	0,00	0,00 S	0,00 N	0,00	GR 3521
0,00 K	0,00	0,00	0,00 S	0,00 N	0,00	GR 3500
91.193,55 S 91.193,55 G	0,00	100.000,00	8.806,45-S	0,00 N	91.193,55	GR 9600
0,00 K	0,00	0,00	0,00 S	0,00 N	0,00	GR 3521
0,00 K	0,00	0,00	0,00 S	0,00 N	0,00	GR 9350
0,00 K	0,00	0,00	0,00 S	0,00 N	0,00	GR 9400
0,00 K	0,00	150.000,00	150.000,00-S	0,00 N	0,00	GR 9501
1.518.277,85 S 1.518.277,85 G	863,17	1.868.000,00	349.722,15-S	0,00 N	1.518.277,85	EP 6 E
464.615,12 S 464.615,12 G	0,00	1.132.301,45	667.686,33-S	0,00 N	464.615,12	EP 6 A
1.053.662,73 S 1.053.662,73 G	863,17	735.698,55	317.964,18 S	0,00 N	1.053.662,73	EP 6 D
40.277,66 S 40.277,66 G	0,00	92.100,00	51.822,34-S	0,00 N	40.277,66	GR 3531
0,00 K	0,00	0,00	0,00 S	0,00 N	0,00	GR 3536
12.573,49 S 12.573,49 G	0,00	1.000,00	11.573,49 S	0,00 N	12.573,49	GR 3680
135,43 S 135,43 G	0,00	135,43	0,00 S	0,00 N	135,43	GR 9320
186.521,21 S 186.521,21 G	0,00	720.000,00	533.478,79-S	0,00 N	186.521,21	GR 9501
19.165,85 S 19.165,85 G	0,00	20.000,00	834,15-S	0,00 N	19.165,85	GR 9502
0,00 K	0,00	5.000,00	5.000,00-S	0,00 N	0,00	GR 9506
242.774,68 S 242.774,68 G	0,00	242.000,00	774,68 S 774,68 N	0,00 N	242.774,68	GR 9830
0,00 K	0,00	0,00	0,00 S	0,00 N	0,00	GR 3531
0,00 K	0,00	0,00	0,00 S	0,00 N	0,00	GR 3531
89,01 S 89,01 G	0,00	20.000,00	19.910,99-S	0,00 N	89,01	GR 9501

GZ/UA/GR	textliche Bezeichnung	Kassenreste vom Vorjahr ----- I = insgesamt A = in Abgang E = endgültig	Haushaltsreste vom Vorjahr ----- I = insgesamt O = Anordnungen A = in Abgang	endg. Soll laufendes Jahr unter Berücksichtigung von Niederschlagung Erlaß u. Restebereinigung	Gesamt- rechnungssoll das ist die Summe aus den Spalten 5,7,9
1		-3/4/5-	-6/7/8-	-9-	-10-
1.7300.9350	Erwerb von beweglichen Sachen des Anlagevermögens	0,00 I	0,00 I	0,00	0,00
1.7300.9400	Hochbaumaßnahmen	0,00 I	0,00 I	5,83	5,83
1.7500.9320	Erwerb von Grundstücken und baulichen Anlagen	0,00 I	0,00 I	0,00	0,00
1.7500.9350	Erwerb von beweglichen Sachen des Anlagevermögens	0,00 I	0,00 I	0,00	0,00
1.7500.9400	Hochbaumaßnahmen	0,00 I	0,00 I	11.963,02	11.963,02
1.7500.9501	Tiefbaumaßnahme -a-	0,00 I	0,00 I	22.640,72	22.640,72
1.7621.9350	Erwerb von beweglichen Sachen des Anlagevermögens	0,00 I	0,00 I	3.887,02	3.887,02
1.7621.9400	Hochbaumaßnahmen	0,00 I	0,00 I	26.368,76	26.368,76
1.7621.9501	Tiefbaumaßnahme -a-	0,00 I	0,00 I	0,00	0,00
1.7622.9400	Hochbaumaßnahmen	0,00 I	0,00 I	0,00	0,00
1.7690.9350	Erwerb von beweglichen Sachen des Anlagevermögens	0,00 I	0,00 I	3.874,64	3.874,64
1.7690.9400	Hochbaumaßnahmen	0,00 I	0,00 I	316,00	316,00
1.7711.9350	Erwerb von beweglichen Sachen des Anlagevermögens	0,00 I	0,00 I	65.482,22	65.482,22
1.7711.9400	Hochbaumaßnahmen	0,00 I	0,00 I	37.469,00	37.469,00
1.7791.3660	Investitionszuschüsse von sonst. öff. Sonderrechnungen (einschl. Spenden)	0,00 I	0,00 I	0,00	0,00
1.7791.9400	Hochbaumaßnahmen	0,00 I	0,00 I	0,00	0,00
1.7912.3610	Investitionszuweisungen vom Land	0,00 I	0,00 I	0,00	0,00
1.7912.9870	Investitionszuschüsse an private Unternehmen	0,00 I	0,00 I	1.252,25	1.252,25
Su.E. EP 7	Öffentl. Einrichtungen, wirtschaftsförderung	0,00 I	0,00 I	52.851,15	52.851,15
Su.A. EP 7	Öffentl. Einrichtungen, wirtschaftsförderung	0,00 I	0,00 I	621.945,64	621.945,64
Su.D. EP 7	Öffentl. Einrichtungen, wirtschaftsförderung	0,00 I	0,00 I	569.094,49-	569.094,49-

Gesamte Istwerte ----- K = Kassenrest H = Haushaltsr. S = lfd. Jahr G = Gesamt -11/12/13/14-	Kassenreste auf Nachjahr, das ist die Differenz aus den Spalten 10 und 14 -15-	Haushaltsansatz unter Berück- sichtigung von Nachtragsplänen und Änderungen durch Mittel- verschiebungen -16-	Vergleich endg. Soll m. Ansatz, davon gedeckt/ nicht gedeckt ----- S = m./w. Soll D = gedeckt N = n. gedeckt -17/18/19-	Haushaltsreste in das Nachjahr ----- N = neue Reste A = alte Reste G = Gesamt -20/21/22-	Rechnungs- ergebnis, das sind die Spalten 9 + 20 - 4 - 8 -23-	UA/GR
0,00 K	0,00	0,00	0,00 S	0,00 N	0,00	GR 9350
5,83 S 5,83 G	0,00	5,83	0,00 S	0,00 N	5,83	GR 9400
0,00 K	0,00	0,00	0,00 S	0,00 N	0,00	GR 9320
0,00 K	0,00	0,00	0,00 S	0,00 N	0,00	GR 9350
11.963,02 S 11.963,02 G	0,00	11.963,02	0,00 S	0,00 N	11.963,02	GR 9400
22.640,72 S 22.640,72 G	0,00	22.640,72	0,00 S	0,00 N	22.640,72	GR 9501
3.887,02 S 3.887,02 G	0,00	20.000,00	16.112,98-S	0,00 N	3.887,02	GR 9350
26.368,76 S 26.368,76 G	0,00	26.368,76	0,00 S	0,00 N	26.368,76	GR 9400
0,00 K	0,00	0,00	0,00 S	0,00 N	0,00	GR 9501
0,00 K	0,00	0,00	0,00 S	0,00 N	0,00	GR 9400
3.874,64 S 3.874,64 G	0,00	3.874,64	0,00 S	0,00 N	3.874,64	GR 9350
316,00 S 316,00 G	0,00	400,00	84,00-S	0,00 N	316,00	GR 9400
65.482,22 S 65.482,22 G	0,00	70.000,00	4.517,78-S	0,00 N	65.482,22	GR 9350
37.469,00 S 37.469,00 G	0,00	65.000,00	27.531,00-S	0,00 N	37.469,00	GR 9400
0,00 K	0,00	0,00	0,00 S	0,00 N	0,00	GR 3660
0,00 K	0,00	0,00	0,00 S	0,00 N	0,00	GR 9400
0,00 K	0,00	0,00	0,00 S	0,00 N	0,00	GR 3610
1.252,25 S 1.252,25 G	0,00	0,00	1.252,25 S 1.252,25 N	0,00 N	1.252,25	GR 9870
52.851,15 S 52.851,15 G	0,00	93.100,00	40.248,85-S	0,00 N	52.851,15	EP 7 E
621.945,64 S 621.945,64 G	0,00	1.227.388,40	605.442,76-S 2.026,93 N	0,00 N	621.945,64	EP 7 A
569.094,49-S 569.094,49-G	0,00	1.134.288,40-	565.193,91 S 2.026,93-N	0,00 N	569.094,49-	EP 7 D

GZ/UA/GR	textliche Bezeichnung	Kassenreste vom Vorjahr ----- I = insgesamt A = in Abgang E = endgültig	Haushaltsreste vom Vorjahr ----- I = insgesamt O = Anordnungen A = in Abgang	endg. Soll laufendes Jahr unter Berücksichtigung von Niederschlagung Erlaß u. Restebereinigung	Gesamt- rechnungssoll das ist die Summe aus den Spalten 5,7,9
1		-3/4/5-	-6/7/8-	-9-	-10-
1.8151.3561	wasseranschlussbaubeiträge (Herstellungsaufwand)	0,00 I	0,00 I	0,00	0,00
1.8700.9400	Hochbaumaßnahmen	0,00 I	0,00 I	0,00	0,00
1.8801.3400	Veräußerung von Grundstücken, baulichen Anlagen und grundstücksgleichen Rechten	0,00 I	0,00 I	0,00	0,00
1.8801.3610	Investitionszuweisungen vom Land	0,00 I	0,00 I	0,00	0,00
1.8801.9320	Erwerb von Grundstücken und baulichen Anlagen	0,00 I	0,00 I	0,00	0,00
1.8801.9400	Hochbaumaßnahmen	0,00 I	0,00 I	2.514,36	2.514,36
1.8802.9400	Hochbaumaßnahmen	0,00 I	0,00 I	3.157,37	3.157,37
1.8811.3400	Veräußerung von Grundstücken, baulichen Anlagen und grundstücksgleichen Rechten	0,00 I	0,00 I	56.838,00	56.838,00
1.8811.9320	Erwerb von Grundstücken und baulichen Anlagen	0,00 I	0,00 I	92.944,12	92.944,12
1.8811.9581	Sonstige Tiefbaumaßnahme -a-	0,00 I	0,00 I	0,00	0,00
1.8891.3400	Veräußerung von Grundstücken, baulichen Anlagen und grundstücksgleichen Rechten	0,00 I	0,00 I	0,00	0,00
1.8891.9320	Erwerb von Grundstücken und baulichen Anlagen	0,00 I	0,00 I	0,00	0,00
1.8891.9350	Erwerb von beweglichen Sachen des Anlagevermögens	0,00 I	0,00 I	338,90	338,90
1.8891.9501	Tiefbaumaßnahme -a-	0,00 I	0,00 I	12.398,76	12.398,76
1.8900.9300	Erwerb von Beteiligungen, Kapitaleinlagen	0,00 I	0,00 I	0,00	0,00
Su.E. EP 8	wirtschaftl.Unternehmen Grund- u.Sondervermögen	0,00 I	0,00 I	56.838,00	56.838,00
Su.A. EP 8	wirtschaftl.Unternehmen Grund- u.Sondervermögen	0,00 I	0,00 I	111.353,51	111.353,51
Su.D. EP 8	wirtschaftl.Unternehmen Grund- u.Sondervermögen	0,00 I	0,00 I	54.515,51-	54.515,51-
1.9000.3614	Investitionspauschale (Art. 12 FAG)	0,00 I	0,00 I	126.500,00	126.500,00
1.9100.3766	Kreditaufnahmen von sonstigen öffentlichen Sonderrechnungen	0,00 I	0,00 I	1.260.000,00	1.260.000,00

Gesamte Istwerte ----- K = Kassenrest H = Haushaltsr. S = lfd. Jahr G = Gesamt -11/12/13/14-	Kassenreste auf Nachjahr, das ist die Differenz aus den Spalten 10 und 14 -15-	Haushaltsansatz unter Berück- sichtigung von Nachtragsplänen und Änderungen durch Mittel- verschiebungen -16-	Vergleich endg. Soll m. Ansatz, davon gedeckt/ nicht gedeckt ----- S = m./w. Soll D = gedeckt N = n. gedeckt -17/18/19-	Haushaltsreste in das Nachjahr ----- N = neue Reste A = alte Reste G = Gesamt -20/21/22-	Rechnungs- ergebnis, das sind die Spalten 9 + 20 - 4 - 8 -23-	UA/GR
0,00 K	0,00	0,00	0,00 S	0,00 N	0,00	GR 3561
0,00 K	0,00	0,00	0,00 S	0,00 N	0,00	GR 9400
0,00 K	0,00	0,00	0,00 S	0,00 N	0,00	GR 3400
0,00 K	0,00	0,00	0,00 S	0,00 N	0,00	GR 3610
0,00 K	0,00	0,00	0,00 S	0,00 N	0,00	GR 9320
2.514,36 S 2.514,36 G	0,00	15.400,00	12.885,64-S	0,00 N	2.514,36	GR 9400
3.157,37 S 3.157,37 G	0,00	3.157,37	0,00 S	0,00 N	3.157,37	GR 9400
56.838,00 S 56.838,00 G	0,00	210.000,00	153.162,00-S	0,00 N	56.838,00	GR 3400
92.944,12 S 92.944,12 G	0,00	499.864,57	406.920,45-S	0,00 N	92.944,12	GR 9320
0,00 K	0,00	0,00	0,00 S	0,00 N	0,00	GR 9581
0,00 K	0,00	0,00	0,00 S	0,00 N	0,00	GR 3400
0,00 K	0,00	0,00	0,00 S	0,00 N	0,00	GR 9320
338,90 S 338,90 G	0,00	2.000,00	1.661,10-S	0,00 N	338,90	GR 9350
12.398,76 S 12.398,76 G	0,00	60.000,00	47.601,24-S	0,00 N	12.398,76	GR 9501
0,00 K	0,00	0,00	0,00 S	0,00 N	0,00	GR 9300
56.838,00 S 56.838,00 G	0,00	210.000,00	153.162,00-S	0,00 N	56.838,00	EP 8 E
111.353,51 S 111.353,51 G	0,00	580.421,94	469.068,43-S	0,00 N	111.353,51	EP 8 A
54.515,51-S 54.515,51-G	0,00	370.421,94-	315.906,43 S	0,00 N	54.515,51-	EP 8 D
126.500,00 S 126.500,00 G	0,00	127.000,00	500,00-S	0,00 N	126.500,00	GR 3614
1.260.000,00 S 1.260.000,00 G	0,00	3.260.000,00	2.000.000,00-S	0,00 N	1.260.000,00	GR 3766

GZ/UA/GR	textliche Bezeichnung	Kassenreste vom Vorjahr ----- I = insgesamt A = in Abgang E = endgültig	Haushaltsreste vom Vorjahr ----- I = insgesamt O = Anordnungen A = in Abgang	endg. Soll laufendes Jahr unter Berücksichtigung von Niederschlagung Erlaß u. Restebereinigung	Gesamt- rechnungssoll das ist die Summe aus den Spalten 5,7,9
1		-3/4/5-	-6/7/8-	-9-	-10-
1.9100.3767	Kreditaufnahmen von sonstigen öffentlichen Sonderrechnungen - Umschuldung -	0,00 I	0,00 I	0,00	0,00
1.9100.3776	Kreditaufnahmen von privaten Unternehmen	0,00 I	0,00 I	0,00	0,00
1.9100.3777	Kreditaufnahmen von privaten Unternehmen - Umschuldung -	0,00 I	0,00 I	0,00	0,00
1.9100.9766	Ordentliche Tilgungsausgaben an sonstige öffentliche Sonderrechnungen	0,00 I	0,00 I	45.000,00	45.000,00
1.9100.9767	Außerordentl. Tilgungsausgaben und Umschuldung an sonstige öffentliche Sonderrechnungen	0,00 I	0,00 I	0,00	0,00
1.9100.9776	Ordentliche Tilgungsausgaben an private Unternehmen	0,00 I	0,00 I	115.568,61	115.568,61
1.9100.9777	Außerordentliche Tilgungsausgaben und Umschuldung an private Unternehmen	0,00 I	0,00 I	0,00	0,00
1.9101.3100	Entnahme aus Rücklagen (ohne Sonderrücklagen)	0,00 I	0,00 I	2.671.296,83	2.671.296,83
1.9101.9100	Zuführung an Rücklagen (ohne Sonderrücklagen)	0,00 I	0,00 I	4.038.277,93	4.038.277,93
1.9161.3000	Zuführung vom Verwaltungshaushalt (ohne Sonderrücklagen)	0,00 I	0,00 I	2.396.751,13	2.396.751,13
1.9161.9000	Zuführung zum Verwaltungshaushalt (ohne Sonderrücklagen)	0,00 I	0,00 I	0,00	0,00
1.9200.3920	Durchbuchung Sollfehlbetrag	0,00 I	0,00 I	0,00	0,00
1.9200.3950	Abschlusstechnische Vorgänge (Ist-überschuss des VermHH)	0,00 I	0,00 I	0,00	0,00
1.9200.9920	Deckung Sollfehlbetrag	0,00 I	0,00 I	0,00	0,00
1.9200.9950	Abschlusstechnische Vorgänge (Ist-Fehlbetrag des VermHH)	863,17 I 863,17 E	0,00 I	0,00	863,17
1.9699.3999	Verrechnung von Einnahmabuchg. im Vermögens-HH; die angeord. HH-stelle war nicht eröffnet	0,00 I	0,00 I	0,00	0,00
1.9699.9999	Verrechnung von Ausgabebuchg. im Vermögens-HH; die angeord. HH-stelle war nicht eröffnet	0,00 I	0,00 I	0,00	0,00
Su.E. EP 9	Allgemeine Finanzwirtschaft	0,00 I	0,00 I	6.454.547,96	6.454.547,96
Su.A. EP 9	Allgemeine Finanzwirtschaft	863,17 I 863,17 E	0,00 I	4.198.846,54	4.199.709,71

Gesamte Istwerte ----- K = Kassenrest H = Haushaltsr. S = lfd. Jahr G = Gesamt -11/12/13/14-	Kassenreste auf Nachjahr, das ist die Differenz aus den Spalten 10 und 14 -15-	Haushaltsansatz unter Berücksichtigung von Nachtragsplänen und Änderungen durch Mittelverschiebungen -16-	Vergleich endg. Soll m. Ansatz, davon gedeckt/nicht gedeckt ----- S = m./w. Soll D = gedeckt N = n. gedeckt -17/18/19-	Haushaltsreste in das Nachjahr ----- N = neue Reste A = alte Reste G = Gesamt -20/21/22-	Rechnungsergebnis, das sind die Spalten 9 + 20 - 4 - 8 -23-	UA/GR
0,00 K	0,00	0,00	0,00 S	0,00 N	0,00	GR 3767
0,00 K	0,00	0,00	0,00 S	0,00 N	0,00	GR 3776
0,00 K	0,00	0,00	0,00 S	0,00 N	0,00	GR 3777
45.000,00 S 45.000,00 G	0,00	45.000,00	0,00 S	0,00 N	45.000,00	GR 9766
0,00 K	0,00	0,00	0,00 S	0,00 N	0,00	GR 9767
115.568,61 S 115.568,61 G	0,00	115.600,00	31,39-S	0,00 N	115.568,61	GR 9776
0,00 K	0,00	0,00	0,00 S	0,00 N	0,00	GR 9777
2.671.296,83 S 2.671.296,83 G	0,00	528.100,00	2.143.196,83 S	0,00 N	2.671.296,83	GR 3100
4.038.277,93 S 4.038.277,93 G	0,00	115.100,00	3.923.177,93 S 3.923.177,93 N	0,00 N	4.038.277,93	GR 9100
0,00 K	2.396.751,13	1.494.900,00	901.851,13 S	0,00 N	2.396.751,13	GR 3000
0,00 K	0,00	0,00	0,00 S	0,00 N	0,00	GR 9000
0,00 K	0,00	0,00	0,00 S	0,00 N	0,00	GR 3920
0,00 K	0,00	0,00	0,00 S	0,00 N	0,00	GR 3950
0,00 K	0,00	0,00	0,00 S	0,00 N	0,00	GR 9920
863,17 K 863,17 G	0,00	0,00	0,00 S	0,00 N	0,00	GR 9950
0,00 K	0,00	0,00	0,00 S	0,00 N	0,00	GR 3999
0,00 K	0,00	0,00	0,00 S	0,00 N	0,00	GR 9999
4.057.796,83 S 4.057.796,83 G	2.396.751,13	5.410.000,00	1.044.547,96 S	0,00 N	6.454.547,96	EP 9 E
863,17 K 4.198.846,54 S 4.199.709,71 G	0,00	275.700,00	3.923.146,54 S 3.923.177,93 N	0,00 N	4.198.846,54	EP 9 A

GZ/UA/GR	textliche Bezeichnung	Kassenreste vom Vorjahr ----- I = insgesamt A = in Abgang E = endgültig	Haushaltsreste vom Vorjahr ----- I = insgesamt O = Anordnungen A = in Abgang	endg. Soll laufendes Jahr unter Berücksichtigung von Niederschlagung Erlaß u. Restebereinigung	Gesamt- rechnungssoll das ist die Summe aus den Spalten 5,7,9
1		-3/4/5-	-6/7/8-	-9-	-10-
Su.D. EP 9	Allgemeine Finanzwirtschaft	863,17-I 863,17-E	0,00 I	2.255.701,42	2.254.838,25
Su.E. GA 1	Vermögenshaushalt	863,17 I 863,17 E	0,00 I	8.847.514,95	8.848.378,12
Su.A. GA 1	Vermögenshaushalt	863,17 I 863,17 E	0,00 I	8.847.514,95	8.848.378,12
Su.D. GA 1	Vermögenshaushalt	0,00 I	0,00 I	0,00	0,00
4.0200.0001	Einziehungersuchen anderer Körperschaften	984,00 I 984,00 E	0,00 I	538,00	1.522,00
4.0200.4001	Einziehungersuchen anderer Körperschaften	984,00 I 984,00 E	0,00 I	538,00	1.522,00
4.0599.0001	Sonstige durchlaufende Gelder (Sammelabwicklung)	0,00 I	0,00 I	116.002,33	116.002,33
4.0599.4001	Sonstige durchlaufende Gelder (Sammelabwicklung)	0,00 I	0,00 I	116.002,33	116.002,33
Su.E. EP 0		984,00 I 984,00 E	0,00 I	116.540,33	117.524,33
Su.A. EP 0		984,00 I 984,00 E	0,00 I	116.540,33	117.524,33
Su.D. EP 0		0,00 I	0,00 I	0,00	0,00
4.1201.0001	verwahrgelder für Schule -01-	0,00 I	0,00 I	500,00	500,00
4.1201.4001	verwahrgelder für Schule -01-	0,00 I	0,00 I	500,00	500,00
4.1610.0001	verwahrgelder für das Sozial- hilfeamt	0,00 I	0,00 I	0,00	0,00
4.1610.4001	verwahrgelder für das Sozial- hilfeamt	0,00 I	0,00 I	0,00	0,00

Gesamte Istwerte ----- K = Kassenrest H = Haushaltsr. S = lfd. Jahr G = Gesamt -11/12/13/14-	Kassenreste auf Nachjahr, das ist die Differenz aus den Spalten 10 und 14 -15-	Haushaltsansatz unter Berück- sichtigung von Nachtragsplänen und Änderungen durch Mittel- verschiebungen -16-	Vergleich endg. Soll m. Ansatz, davon gedeckt/ nicht gedeckt ----- S = m./w. Soll D = gedeckt N = n. gedeckt -17/18/19-	Haushaltsreste in das Nachjahr ----- N = neue Reste A = alte Reste G = Gesamt -20/21/22-	Rechnungs- ergebnis, das sind die Spalten 9 + 20 - 4 - 8 -23-	UA/GR
863,17-K 141.049,71-S 141.912,88-G	2.396.751,13	5.134.300,00	2.878.598,58-S 3.923.177,93-N	0,00 N	2.255.701,42	EP 9 D
6.450.763,82 S 6.450.763,82 G	2.397.614,30	8.242.600,00	604.914,95 S	0,00 N	8.847.514,95	GA 1 E
863,17 K 8.847.514,95 S 8.848.378,12 G	0,00	8.242.600,00	604.914,95 S 7.655,55 G 3.925.204,86 N	0,00 N	8.847.514,95	GA 1 A
863,17-K 2.396.751,13-S 2.397.614,30-G	2.397.614,30	0,00	7.655,55-G 3.925.204,86-N	0,00 N	0,00	GA 1 D
984,00 K 538,00 S 1.522,00 G	0,00	0,00	538,00 S	0,00 N	538,00	GR 0001
984,00 K 984,00 G	538,00	0,00	538,00 S 538,00 N	0,00 N	538,00	GR 4001
116.002,33 S 116.002,33 G	0,00	0,00	116.002,33 S	0,00 N	116.002,33	GR 0001
116.002,33 S 116.002,33 G	0,00	0,00	116.002,33 S 116.002,33 N	0,00 N	116.002,33	GR 4001
984,00 K 116.540,33 S 117.524,33 G	0,00	0,00	116.540,33 S	0,00 N	116.540,33	EP 0 E
984,00 K 116.002,33 S 116.986,33 G	538,00	0,00	116.540,33 S 116.540,33 N	0,00 N	116.540,33	EP 0 A
538,00 S 538,00 G	538,00-	0,00	116.540,33-N	0,00 N	0,00	EP 0 D
500,00 S 500,00 G	0,00	0,00	500,00 S	0,00 N	500,00	GR 0001
500,00 S 500,00 G	0,00	0,00	500,00 S 500,00 N	0,00 N	500,00	GR 4001
0,00 K	0,00	0,00	0,00 S	0,00 N	0,00	GR 0001
0,00 K	0,00	0,00	0,00 S	0,00 N	0,00	GR 4001

GZ/UA/GR	textliche Bezeichnung	Kassenreste vom Vorjahr ----- I = insgesamt A = in Abgang E = endgültig	Haushaltsreste vom Vorjahr ----- I = insgesamt O = Anordnungen A = in Abgang	endg. Soll laufendes Jahr unter Berücksichtigung von Niederschlagung Erlaß u. Restebereinigung	Gesamt- rechnungssoll das ist die Summe aus den Spalten 5,7,9
1		-3/4/5-	-6/7/8-	-9-	-10-
4.1999.0001	Überzahlung bei Hausabgaben PK Verarb.Schl. 500 bis 503	0,00 I	0,00 I	0,00	0,00
4.1999.4001	Überzahlung bei Hausabgaben PK Verarb.Schl. 500 bis 503	0,00 I	0,00 I	0,00	0,00
Su.E. EP 1		0,00 I	0,00 I	500,00	500,00
Su.A. EP 1		0,00 I	0,00 I	500,00	500,00
Su.D. EP 1		0,00 I	0,00 I	0,00	0,00
4.2000.0001	Lohnsteuer (einschl.Pauschal- steuer, Ergänzungsabgabe, AS)	0,00 I	0,00 I	265.331,47	265.331,47
4.2000.4001	Lohnsteuer (einschl.Pauschal- steuer, Ergänzungsabgabe, AS)	0,00 I	0,00 I	265.331,47	265.331,47
4.2100.0001	Kirchenlohnsteuer (Sammelabwicklung)	0,00 I	0,00 I	13.192,57	13.192,57
4.2100.4001	Kirchenlohnsteuer (Sammelabwicklung)	0,00 I	0,00 I	13.192,57	13.192,57
4.2200.0001	Sozialversicherung -AG/AN- (Sammelabwicklung)	0,00 I	0,00 I	558.771,20	558.771,20
4.2200.4001	Sozialversicherung -AG/AN- (Sammelabwicklung)	0,00 I	0,00 I	558.771,20	558.771,20
4.2300.0001	Beiträge zur freiwilligen Krankenversicherung	0,00 I	0,00 I	0,00	0,00
4.2300.4001	Beiträge zur freiwilligen Krankenversicherung	0,00 I	0,00 I	0,00	0,00
4.2500.0001	Beiträge, Umlage u. Erhöhungs- beträge zur Zusatzversorgung	0,00 I	0,00 I	108.816,33	108.816,33
4.2500.4001	Beiträge, Umlage u. Erhöhungs- beträge zur Zusatzversorgung	0,00 I	0,00 I	108.816,33	108.816,33
4.2610.0001	Einbehaltungen nach dem vermögensbildungsgesetz	0,00 I	0,00 I	15.811,00	15.811,00
4.2610.4001	Einbehaltungen nach dem vermögensbildungsgesetz	0,00 I	0,00 I	15.811,00	15.811,00
4.2620.0001	Einbehaltungen für Bausparkassen	0,00 I	0,00 I	0,00	0,00
4.2620.4001	Einbehaltungen für Bausparkassen	0,00 I	0,00 I	0,00	0,00
4.2695.0001	Integration von Bes/Verg/Lohn- zusammengefasste Einbehaltung	0,00 I	0,00 I	3.008,00	3.008,00

Gesamte Istwerte ----- K = Kassenrest H = Haushaltsr. S = lfd. Jahr G = Gesamt	Kassenreste auf Nachjahr, das ist die Differenz aus den Spalten 10 und 14	Haushaltsansatz unter Berücksichtigung von Nachtragsplänen und Änderungen durch Mittelverschiebungen	Vergleich endg. Soll m. Ansatz, davon gedeckt/nicht gedeckt ----- S = m./w. Soll D = gedeckt N = n. gedeckt	Haushaltsreste in das Nachjahr ----- N = neue Reste A = alte Reste G = Gesamt	Rechnungsergebnis, das sind die Spalten 9 + 20 - 4 - 8	UA/GR
-11/12/13/14-	-15-	-16-	-17/18/19-	-20/21/22-	-23-	
0,00 K	0,00	0,00	0,00 S	0,00 N	0,00	GR 0001
0,00 K	0,00	0,00	0,00 S	0,00 N	0,00	GR 4001
500,00 S 500,00 G	0,00	0,00	500,00 S	0,00 N	500,00	EP 1 E
500,00 S 500,00 G	0,00	0,00	500,00 S 500,00 N	0,00 N	500,00	EP 1 A
0,00 K	0,00	0,00	500,00-N	0,00 N	0,00	EP 1 D
265.331,47 S 265.331,47 G	0,00	0,00	265.331,47 S	0,00 N	265.331,47	GR 0001
265.331,47 S 265.331,47 G	0,00	0,00	265.331,47 S 265.331,47 N	0,00 N	265.331,47	GR 4001
13.192,57 S 13.192,57 G	0,00	0,00	13.192,57 S	0,00 N	13.192,57	GR 0001
13.192,57 S 13.192,57 G	0,00	0,00	13.192,57 S 13.192,57 N	0,00 N	13.192,57	GR 4001
558.771,20 S 558.771,20 G	0,00	0,00	558.771,20 S	0,00 N	558.771,20	GR 0001
558.771,20 S 558.771,20 G	0,00	0,00	558.771,20 S 558.771,20 N	0,00 N	558.771,20	GR 4001
0,00 K	0,00	0,00	0,00 S	0,00 N	0,00	GR 0001
0,00 K	0,00	0,00	0,00 S	0,00 N	0,00	GR 4001
108.816,33 S 108.816,33 G	0,00	0,00	108.816,33 S	0,00 N	108.816,33	GR 0001
108.816,33 S 108.816,33 G	0,00	0,00	108.816,33 S 108.816,33 N	0,00 N	108.816,33	GR 4001
15.811,00 S 15.811,00 G	0,00	0,00	15.811,00 S	0,00 N	15.811,00	GR 0001
15.811,00 S 15.811,00 G	0,00	0,00	15.811,00 S 15.811,00 N	0,00 N	15.811,00	GR 4001
0,00 K	0,00	0,00	0,00 S	0,00 N	0,00	GR 0001
0,00 K	0,00	0,00	0,00 S	0,00 N	0,00	GR 4001
3.008,00 S 3.008,00 G	0,00	0,00	3.008,00 S	0,00 N	3.008,00	GR 0001

GZ/UA/GR	textliche Bezeichnung	Kassenreste vom Vorjahr ----- I = insgesamt A = in Abgang E = endgültig	Haushaltsreste vom Vorjahr ----- I = insgesamt O = Anordnungen A = in Abgang	endg. Soll laufendes Jahr unter Berücksichtigung von Niederschlagung Erlaß u. Restebereinigung	Gesamt- rechnungssoll das ist die Summe aus den Spalten 5,7,9
1		-3/4/5-	-6/7/8-	-9-	-10-
4.2695.4001	Integration von Bes/Verg/Lohn -zusammengefasste Einbehaltung	0,00 I	0,00 I	3.008,00	3.008,00
4.2699.0001	Integration von Bes/Verg/Lohn -falsche Buchungsstelle-	0,00 I	0,00 I	0,00	0,00
4.2699.4001	Integration von Bes/Verg/Lohn -falsche Buchungsstelle-	0,00 I	0,00 I	0,00	0,00
4.2700.0001	Integration Bes/Verg/Löhne -Nettobezüge-	0,00 I	0,00 I	1.096.857,71	1.096.857,71
4.2700.4001	Integration Bes/Verg/Löhne -Nettobezüge-	0,00 I	0,00 I	1.096.857,71	1.096.857,71
Su.E. EP 2		0,00 I	0,00 I	2.061.788,28	2.061.788,28
Su.A. EP 2		0,00 I	0,00 I	2.061.788,28	2.061.788,28
Su.D. EP 2		0,00 I	0,00 I	0,00	0,00
4.3301.0001	Sicherheitsleistungen -01-	12.999,62 I 12.999,62 E	0,00 I	43.439,08	56.438,70
4.3301.4001	Sicherheitsleistungen -01-	12.999,62 I 12.999,62 E	0,00 I	21.879,74	34.879,36
4.3302.0001	Sicherheitsleistungen -02-	0,00 I	0,00 I	0,00	0,00
4.3302.4001	Sicherheitsleistungen -02-	0,00 I	0,00 I	0,00	0,00
4.3651.0001	Sonstige Verwahrgelder -51- (Sammelabwicklung)	0,00 I	0,00 I	0,00	0,00
4.3651.4001	Sonstige Verwahrgelder -51- (Sammelabwicklung)	0,00 I	0,00 I	0,00	0,00
4.3652.0001	Sonstige Verwahrgelder -52- (Sammelabwicklung)	0,00 I	0,00 I	0,00	0,00
4.3652.4001	Sonstige Verwahrgelder -52- (Sammelabwicklung)	0,00 I	0,00 I	0,00	0,00
4.3653.0001	Sonstige Verwahrgelder -53- (Sammelabwicklung)	0,00 I	0,00 I	0,00	0,00
4.3653.4001	Sonstige Verwahrgelder -53- (Sammelabwicklung)	0,00 I	0,00 I	0,00	0,00
4.3654.0001	Sonstige Verwahrgelder -54- (Sammelabwicklung)	0,00 I	0,00 I	0,00	0,00
4.3654.4001	Sonstige Verwahrgelder -54- (Sammelabwicklung)	0,00 I	0,00 I	0,00	0,00

Gesamte Istwerte ----- K = Kassenrest H = Haushaltsr. S = lfd. Jahr G = Gesamt	Kassenreste auf Nachjahr, das ist die Differenz aus den Spalten 10 und 14	Haushaltsansatz unter Berücksichtigung von Nachtragsplänen und Änderungen durch Mittelverschiebungen	Vergleich endg. Soll m. Ansatz, davon gedeckt/nicht gedeckt ----- S = m./w. Soll D = gedeckt N = n. gedeckt	Haushaltsreste in das Nachjahr ----- N = neue Reste A = alte Reste G = Gesamt	Rechnungsergebnis, das sind die Spalten 9 + 20 - 4 - 8	UA/GR
-11/12/13/14-	-15-	-16-	-17/18/19-	-20/21/22-	-23-	
3.008,00 S 3.008,00 G	0,00	0,00	3.008,00 S 3.008,00 N	0,00 N	3.008,00	GR 4001
0,00 K	0,00	0,00	0,00 S	0,00 N	0,00	GR 0001
0,00 K	0,00	0,00	0,00 S	0,00 N	0,00	GR 4001
1.096.857,71 S 1.096.857,71 G	0,00	0,00	1.096.857,71 S	0,00 N	1.096.857,71	GR 0001
1.096.857,71 S 1.096.857,71 G	0,00	0,00	1.096.857,71 S 1.096.857,71 N	0,00 N	1.096.857,71	GR 4001
2.061.788,28 S 2.061.788,28 G	0,00	0,00	2.061.788,28 S	0,00 N	2.061.788,28	EP 2 E
2.061.788,28 S 2.061.788,28 G	0,00	0,00	2.061.788,28 S 2.061.788,28 N	0,00 N	2.061.788,28	EP 2 A
0,00 K	0,00	0,00	2.061.788,28-N	0,00 N	0,00	EP 2 D
12.999,62 K 43.439,08 S 56.438,70 G	0,00	0,00	43.439,08 S	0,00 N	43.439,08	GR 0001
12.999,62 K 21.879,74 S 34.879,36 G	0,00	0,00	21.879,74 S 21.879,74 N	0,00 N	21.879,74	GR 4001
0,00 K	0,00	0,00	0,00 S	0,00 N	0,00	GR 0001
0,00 K	0,00	0,00	0,00 S	0,00 N	0,00	GR 4001
0,00 K	0,00	0,00	0,00 S	0,00 N	0,00	GR 0001
0,00 K	0,00	0,00	0,00 S	0,00 N	0,00	GR 4001
0,00 K	0,00	0,00	0,00 S	0,00 N	0,00	GR 0001
0,00 K	0,00	0,00	0,00 S	0,00 N	0,00	GR 4001
0,00 K	0,00	0,00	0,00 S	0,00 N	0,00	GR 0001
0,00 K	0,00	0,00	0,00 S	0,00 N	0,00	GR 4001
0,00 K	0,00	0,00	0,00 S	0,00 N	0,00	GR 0001
0,00 K	0,00	0,00	0,00 S	0,00 N	0,00	GR 4001

GZ/UA/GR	textliche Bezeichnung	Kassenreste vom Vorjahr ----- I = insgesamt A = in Abgang E = endgültig	Haushaltsreste vom Vorjahr ----- I = insgesamt O = Anordnungen A = in Abgang	endg. Soll laufendes Jahr unter Berücksichtigung von Niederschlagung Erlaß u. Restebereinigung	Gesamt- rechnungssoll das ist die Summe aus den Spalten 5,7,9
1		-3/4/5-	-6/7/8-	-9-	-10-
4.3698.0001	Tierseuchenbeiträge (Sammelabwicklung)	0,00 I	0,00 I	0,00	0,00
4.3698.4001	Tierseuchenbeiträge (Sammelabwicklung)	0,00 I	0,00 I	0,00	0,00
4.3810.0001	Zahlungen auf übergreifende Fälligkeiten aus Pers.Konten	0,00 I	0,00 I	0,00	0,00
4.3810.4001	Zahlungen auf übergreifende Fälligkeiten aus Pers.Konten	0,00 I	0,00 I	0,00	0,00
4.3910.0001	Abfallbeseitigung im Auftrag des Landkreises	0,00 I	0,00 I	0,00	0,00
4.3910.4001	Abfallbeseitigung im Auftrag des Landkreises	0,00 I	0,00 I	0,00	0,00
Su.E. EP 3		12.999,62 I 12.999,62 E	0,00 I	43.439,08	56.438,70
Su.A. EP 3		12.999,62 I 12.999,62 E	0,00 I	21.879,74	34.879,36
Su.D. EP 3		0,00 I	0,00 I	21.559,34	21.559,34
Su.E. GA 4	Verwahrgelder	13.983,62 I 13.983,62 E	0,00 I	2.222.267,69	2.236.251,31
Su.A. GA 4	Verwahrgelder	13.983,62 I 13.983,62 E	0,00 I	2.200.708,35	2.214.691,97
Su.D. GA 4	verwahrgelder	0,00 I	0,00 I	21.559,34	21.559,34
5.5610.0001	vorschüsse für das Sozial- hilfeamt	0,00 I	0,00 I	0,00	0,00
5.5610.4001	vorschüsse für das Sozial- hilfeamt	0,00 I	0,00 I	0,00	0,00
5.5631.0001	vorschüsse für Besucher aus Osteuropa: Bargeldhilfen	0,00 I	0,00 I	0,00	0,00
5.5631.4001	vorschüsse für Besucher aus Osteuropa: Bargeldhilfen	0,00 I	0,00 I	0,00	0,00


Gesamte Istwerte ----- K = Kassenrest H = Haushaltsr. S = lfd. Jahr G = Gesamt -11/12/13/14-	Kassenreste auf Nachjahr, das ist die Differenz aus den Spalten 10 und 14 -15-	Haushaltsansatz unter Berück- sichtigung von Nachtragsplänen und Änderungen durch Mittel- verschiebungen -16-	Vergleich endg. Soll m. Ansatz, davon gedeckt/ nicht gedeckt ----- S = m./w. Soll D = gedeckt N = n. gedeckt -17/18/19-	Haushaltsreste in das Nachjahr ----- N = neue Reste A = alte Reste G = Gesamt -20/21/22-	Rechnungs- ergebnis, das sind die Spalten 9 + 20 - 4 - 8 -23-	UA/GR
0,00 K	0,00	0,00	0,00 S	0,00 N	0,00	GR 0001
0,00 K	0,00	0,00	0,00 S	0,00 N	0,00	GR 4001
0,00 K	0,00	0,00	0,00 S	0,00 N	0,00	GR 0001
0,00 K	0,00	0,00	0,00 S	0,00 N	0,00	GR 4001
0,00 K	0,00	0,00	0,00 S	0,00 N	0,00	GR 0001
0,00 K	0,00	0,00	0,00 S	0,00 N	0,00	GR 4001
12.999,62 K 43.439,08 S 56.438,70 G	0,00	0,00	43.439,08 S	0,00 N	43.439,08	EP 3 E
12.999,62 K 21.879,74 S 34.879,36 G	0,00	0,00	21.879,74 S 21.879,74 N	0,00 N	21.879,74	EP 3 A
21.559,34 S 21.559,34 G	0,00	0,00	21.559,34 S 21.879,74-N	0,00 N	21.559,34	EP 3 D
13.983,62 K 2.222.267,69 S 2.236.251,31 G	0,00	0,00	2.222.267,69 S	0,00 N	2.222.267,69	GA 4 E
13.983,62 K 2.200.170,35 S 2.214.153,97 G	538,00	0,00	2.200.708,35 S 2.200.708,35 N	0,00 N	2.200.708,35	GA 4 A
22.097,34 S 22.097,34 G	538,00-	0,00	21.559,34 S 2.200.708,35-N	0,00 N	21.559,34	GA 4 D
0,00 K	0,00	0,00	0,00 S	0,00 N	0,00	GR 0001
0,00 K	0,00	0,00	0,00 S	0,00 N	0,00	GR 4001
0,00 K	0,00	0,00	0,00 S	0,00 N	0,00	GR 0001
0,00 K	0,00	0,00	0,00 S	0,00 N	0,00	GR 4001

GZ/UA/GR	textliche Bezeichnung	Kassenreste vom Vorjahr ----- I = insgesamt A = in Abgang E = endgültig	Haushaltsreste vom Vorjahr ----- I = insgesamt O = Anordnungen A = in Abgang	endg. Soll laufendes Jahr unter Berücksichtigung von Niederschlagung Erlaß u. Restebereinigung	Gesamt- rechnungssoll das ist die Summe aus den Spalten 5,7,9
1		-3/4/5-	-6/7/8-	-9-	-10-
5.5632.0001	Vorschüsse für Besucher aus Osteuropa: Krankenhilfe	0,00 I	0,00 I	0,00	0,00
5.5632.4001	Vorschüsse für Besucher aus Osteuropa: Krankenhilfe	0,00 I	0,00 I	0,00	0,00
5.5633.0001	Vorschüsse f. Besucher aus der DDR:Transport- und Reisekosten	0,00 I	0,00 I	0,00	0,00
5.5633.4001	Vorschüsse f. Besucher aus der DDR:Transport- und Reisekosten	0,00 I	0,00 I	0,00	0,00
5.5701.0001	verschiedene haushaltsrechtliche Vorschüsse -01-	0,00 I	0,00 I	0,00	0,00
5.5701.4001	verschiedene haushaltsrechtliche Vorschüsse -01-	0,00 I	0,00 I	0,00	0,00
Su.E. EP 5		0,00 I	0,00 I	0,00	0,00
Su.A. EP 5		0,00 I	0,00 I	0,00	0,00
Su.D. EP 5		0,00 I	0,00 I	0,00	0,00
5.6100.0001	Abschläge auf Bezüge u.ä.sowie Abwicklungen von Überzahlungen	0,00 I	0,00 I	0,00	0,00
5.6100.4001	Abschläge auf Bezüge u.ä.sowie Abwicklungen von Überzahlungen	0,00 I	0,00 I	0,00	0,00
5.6850.0001	Rücklastschriftgebühren aus DÜ	6,00 I 6,00 E	0,00 I	6,00	12,00
5.6850.4001	Rücklastschriftgebühren aus DÜ	6,00 I 6,00 E	0,00 I	6,00	12,00
5.6900.0001	Überweisungsverkehr im zentr. Verfahren aus dezentralen	0,00 I	0,00 I	0,00	0,00
5.6900.4001	Überweisungsverkehr im zentr. Verfahren aus dezentralen	0,00 I	0,00 I	0,00	0,00
Su.E. EP 6		6,00 I 6,00 E	0,00 I	6,00	12,00
Su.A. EP 6		6,00 I 6,00 E	0,00 I	6,00	12,00
Su.D. EP 6		0,00 I	0,00 I	0,00	0,00


Gesamte Istwerte ----- K = Kassenrest H = Haushaltsr. S = lfd. Jahr G = Gesamt -11/12/13/14-	Kassenreste auf Nachjahr, das ist die Differenz aus den Spalten 10 und 14 -15-	Haushaltsansatz unter Berücksichtigung von Nachtragsplänen und Änderungen durch Mittelverschiebungen -16-	Vergleich endg. Soll m. Ansatz, davon gedeckt/nicht gedeckt ----- S = m./w. Soll D = gedeckt N = n. gedeckt -17/18/19-	Haushaltsreste in das Nachjahr ----- N = neue Reste A = alte Reste G = Gesamt -20/21/22-	Rechnungsergebnis, das sind die Spalten 9 + 20 - 4 - 8 -23-	UA/GR
0,00 K	0,00	0,00	0,00 S	0,00 N	0,00	GR 0001
0,00 K	0,00	0,00	0,00 S	0,00 N	0,00	GR 4001
0,00 K	0,00	0,00	0,00 S	0,00 N	0,00	GR 0001
0,00 K	0,00	0,00	0,00 S	0,00 N	0,00	GR 4001
0,00 K	0,00	0,00	0,00 S	0,00 N	0,00	GR 0001
0,00 K	0,00	0,00	0,00 S	0,00 N	0,00	GR 4001
0,00 K	0,00	0,00	0,00 S	0,00 N	0,00	GR 0001
0,00 K	0,00	0,00	0,00 S	0,00 N	0,00	GR 4001
0,00 K	0,00	0,00	0,00 S	0,00 N	0,00	EP 5 E
0,00 K	0,00	0,00	0,00 S	0,00 N	0,00	EP 5 A
0,00 K	0,00	0,00	0,00 S	0,00 N	0,00	EP 5 D
0,00 K	0,00	0,00	0,00 S	0,00 N	0,00	GR 0001
0,00 K	0,00	0,00	0,00 S	0,00 N	0,00	GR 4001
6,00 K 6,00 S 12,00 G	0,00	0,00	6,00 S 6,00 N	0,00 N	6,00	GR 0001
6,00 K 6,00 S 12,00 G	0,00	0,00	6,00 S 6,00 N	0,00 N	6,00	GR 4001
0,00 K	0,00	0,00	0,00 S	0,00 N	0,00	GR 0001
0,00 K	0,00	0,00	0,00 S	0,00 N	0,00	GR 4001
6,00 K 6,00 S 12,00 G	0,00	0,00	6,00 S	0,00 N	6,00	EP 6 E
6,00 K 6,00 S 12,00 G	0,00	0,00	6,00 S 6,00 N	0,00 N	6,00	EP 6 A
0,00 K	0,00	0,00	6,00-N	0,00 N	0,00	EP 6 D

GZ/UA/GR	textliche Bezeichnung	Kassenreste vom Vorjahr ----- I = insgesamt A = in Abgang E = endgültig	Haushaltsreste vom Vorjahr ----- I = insgesamt O = Anordnungen A = in Abgang	endg. Soll laufendes Jahr unter Berücksichtigung von Niederschlagung Erlaß u. Restebereinigung	Gesamt- rechnungssoll das ist die Summe aus den Spalten 5,7,9
1		-3/4/5-	-6/7/8-	-9-	-10-
Su.E. GA 5	Vorschüsse	6,00 I 6,00 E	0,00 I	6,00	12,00
Su.A. GA 5	Vorschüsse	6,00 I 6,00 E	0,00 I	6,00	12,00
Su.D. GA 5	Vorschüsse	0,00 I	0,00 I	0,00	0,00
SU.E. gesamt		87.747,35 I 26,58-A 87.720,77 E	0,00 I	23.337.881,46	23.425.602,23
Su.A. gesamt		87.747,35 I 25,72-A 87.721,63 E	0,00 I	23.316.321,26	23.404.042,89
Su.D. gesamt		0,86-A 0,86-E	0,00 I	21.560,20	21.559,34

Gesamte Istwerte ----- K = Kassenrest H = Haushaltsr. S = lfd. Jahr G = Gesamt -11/12/13/14-	Kassenreste auf Nachjahr, das ist die Differenz aus den Spalten 10 und 14 -15-	Haushaltsansatz unter Berücksichtigung von Nachtragsplänen und Änderungen durch Mittelverschiebungen -16-	Vergleich endg. Soll m. Ansatz, davon gedeckt/ nicht gedeckt ----- S = m./w. Soll D = gedeckt N = n. gedeckt -17/18/19-	Haushaltsreste in das Nachjahr ----- N = neue Reste A = alte Reste G = Gesamt -20/21/22-	Rechnungsergebnis, das sind die Spalten 9 + 20 - 4 - 8 -23-	UA/GR
6,00 K	0,00	0,00	6,00 S	0,00 N	6,00	GA 5 E
6,00 S						
12,00 G						
6,00 K	0,00	0,00	6,00 S	0,00 N	6,00	GA 5 A
6,00 S			6,00 N			
12,00 G						
0,00 K	0,00	0,00	6,00-N	0,00 N	0,00	GA 5 D
82.934,68 K	2.425.847,47	20.754.200,00	2.583.681,46 S	0,00 N	23.337.854,88	gesamt E
20.916.820,08 S						
20.999.754,76 G						
87.721,63 K	2.397.451,38	20.754.200,00	2.562.121,26 S	0,00 N	23.316.295,54	gesamt A
20.918.869,88 S			7.655,55 G			
21.006.591,51 G			7.033.287,57 N			
4.786,95-K	28.396,09	0,00	21.560,20 S	0,00 N	21.559,34	gesamt D
2.049,80-S			7.655,55-G			
6.836,75-G			7.033.287,57-N			



Kunde: 1 Markt Schwanstetten		Haushaltsjahr 2018		Beträge in EUR Datum: 19.03.2019	
Nachweis der Erlässe und Niederschlagungen					
Haushalts- stelle	textliche Bezeichnung	Kassenreste aus Vorjahr (p. Resteber. aus Vorjahr ist bereits vorgetragen)	Abgänge auf Kassenreste ----- Erlass = E Niedersch. = N sonst. Abg. = S	Sollanordnungen lfd. Jahr	Abgänge auf Soll lfd. Jahr ----- Erlass = E Niedersch. = N p. Resteber. = P
- 1 -		- 3 -	-4/5/6-	-7-	-8/9/10-
0.0331.1010	Verwaltungskosten (KG,VwKostG)	100,16	25,55-E	2.194,11	72,47-E 5,11-N
0.0331.2610	Säumniszuschläge, Stundungszinsen u.ä.	1.652,04	1,00-E	4.478,49	316,50-E 63,00-N
0.0331.2616	Verzinsung von Steuer- nachforderungen	3.781,00	0,00 E	8.341,00	2.394,00-N
0.2100.6300	verschiedene Aufwendungen für Verwaltung und Betrieb	25,72	25,72-S	472,47	0,00 E
0.7001.1111	Kanalbenutzungsgebühren	125,00	0,00 E	719.536,05	1,26-E
0.9000.0001	Grundsteuer -A-	1,09	0,00 E	21.548,39	2,88-E
0.9000.0010	Grundsteuer -B-	176,79	0,03-E	657.634,94	1,25-E
0.9000.0030	Gewerbesteuer	67.031,44	0,00 E	1.199.727,13	6.345,50-N
SU.E. gesamt		72.867,52	26,58-E	2.613.460,11	394,36-E 8.807,61-N
Su.A. gesamt		25,72	25,72-S	472,47	0,00 E



Kunde: 1 Markt Schwanstetten		Haushaltsjahr 2018		Beträge in EUR Datum: 19.03.2019	
Liste der gedeckten und ungedeckten Überschreitungen des Planansatzes					
GZ/UA/GR	Textliche Bezeichnung	Ansatz lt. Plan ----- Ursprung = H Nachtrag = N	Sollausgaben (AO auf Ansatz)	mehr/weniger Soll (im Vergleich zum Ansatz lt. Plan)	mehr/weniger Soll (im Vergleich zum Ansatz lt. Plan)
1				Betrag	in %
		-3/4-	-5-	-6-	-7-
0.0000.6312	Feiern, Ehrungen	12.000,00 H	12.424,70	424,70	3,54
0.0331.6400	Steuern, Versicherungen, Leistungen bei nicht- versicherten Schäden	6.600,00 H	6.638,76	38,76	0,59
0.0600.5400	Bewirtschaftung der Grundstücke und Gebäude	3.000,00 H	3.020,37	20,37	0,68
0.0600.5430	Reinigungskosten	1.500,00 H	3.426,78	1.926,78	128,45
0.0600.6500	Bürobedarf	7.500,00 H	7.609,38	109,38	1,46
0.0600.6510	Bücher, Zeitschriften u.ä.	8.000,00 H	9.734,86	1.734,86	21,69
0.0600.6520	Post-, Fernmeldegebühren	8.000,00 H	8.288,36	288,36	3,60
0.0600.6550	Sachverständigenkosten, Gerichtskosten u.ä.	5.000,00 H	5.165,33	165,33	3,31
0.0800.6312	Feiern, Ehrungen	3.300,00 H	3.452,00	152,00	4,61
0.1310.4090	Aufwendungen für ehrenamtliche Tätigkeit	27.000,00 H	27.134,22	134,22	0,50
0.1310.4140	Entgelte für tariflich Be- schäftigte	10.400,00 H	11.029,67	629,67	6,05
0.1310.4440	Beiträge zur gesetzlichen Sozialversicherung 'Tariflich Beschäftigte'	2.100,00 H	2.204,82	104,82	4,99
0.1310.5200	Verwaltungs- und Zweck- ausstattung	20.000,00 H	23.870,64	3.870,64	19,35
0.1310.6500	Bürobedarf	300,00 H	995,99	695,99	232,00
0.2100.5000	Gebäude- und Grundstücks- unterhalt	6.000,00 H	8.264,14	2.264,14	37,74
0.2100.5400	Bewirtschaftung der Grundstücke und Gebäude	6.500,00 H	7.013,06	513,06	7,89
0.2100.5430	Reinigungskosten	40.000,00 H	48.475,94	8.475,94	21,19
0.2100.5441	Strombezugskosten	40.000,00 H	45.181,42	5.181,42	12,95
0.2100.6500	Bürobedarf	800,00 H	1.262,43	462,43	57,80
0.3500.6300	verschiedene Aufwendungen für Verwaltung und Betrieb	200,00 H	465,46	265,46	132,73
0.4311.6300	verschiedene Aufwendungen für Verwaltung und Betrieb	300,00 H	682,56	382,56	127,52
0.4311.6500	Bürobedarf	0,00 H	42,14	42,14	
0.4602.5200	Verwaltungs- und Zweck- ausstattung	1.000,00 H	3.668,75	2.668,75	266,88

Kunde: 1 Markt Schwanstetten		Haushaltsjahr 2018		Beträge in EUR Datum: 19.03.2019		
Liste der gedeckten und ungedeckten Überschreitungen des Planansatzes						
mehr/weniger Soll --ungedeckt--	mehr/weniger Soll --gedeckt--	mehr/weniger Soll gedeckt durch ----- Deck.res. = D echte Deck. = E	mehr/weniger Soll gedeckt durch ----- Zweckb./uD. = Z unechte D. = U	mehr/weniger Soll gedeckt durch ----- Mehreinn. = E Minderausg. = A HH.Vorgriff = V eD.VW -> VM = D	mehr/weniger Soll gedeckt durch ----- Mehrausgaben ohne Deckung	UA/GR
-8-	-9-	-10/11-	-12/13-	-14/15/16/17-	-18-	
424,70	0,00	0,00 D	0,00 Z	0,00 E	0,00	GR 6312
0,00	38,76	38,76 E	0,00 Z	0,00 E	0,00	GR 6400
0,00	20,37	20,37 E	0,00 Z	0,00 E	0,00	GR 5400
0,00	1.926,78	1.926,78 E	0,00 Z	0,00 E	0,00	GR 5430
0,00	109,38	109,38 E	0,00 Z	0,00 E	0,00	GR 6500
0,00	1.734,86	1.734,86 E	0,00 Z	0,00 E	0,00	GR 6510
0,00	288,36	288,36 E	0,00 Z	0,00 E	0,00	GR 6520
0,00	165,33	165,33 E	0,00 Z	0,00 E	0,00	GR 6550
152,00	0,00	0,00 D	0,00 Z	0,00 E	0,00	GR 6312
0,00	134,22	134,22 E	0,00 Z	0,00 E	0,00	GR 4090
0,00	629,67	629,67 E	0,00 Z	0,00 E	0,00	GR 4140
0,00	104,82	104,82 E	0,00 Z	0,00 E	0,00	GR 4440
0,00	3.870,64	3.870,64 E	0,00 Z	0,00 E	0,00	GR 5200
0,00	695,99	695,99 E	0,00 Z	0,00 E	0,00	GR 6500
0,00	2.264,14	2.264,14 E	0,00 Z	0,00 E	0,00	GR 5000
0,00	513,06	513,06 E	0,00 Z	0,00 E	0,00	GR 5400
0,00	8.475,94	8.296,67 D 179,27 E	0,00 Z	0,00 E	0,00	GR 5430
0,00	5.181,42	5.181,42 E	0,00 Z	0,00 E	0,00	GR 5441
315,80	146,63	146,63 E	0,00 Z	0,00 E	0,00	GR 6500
0,00	265,46	265,46 E	0,00 Z	0,00 E	0,00	GR 6300
0,00	382,56	382,56 E	0,00 Z	0,00 E	0,00	GR 6300
34,70	7,44	7,44 E	0,00 Z	0,00 E	0,00	GR 6500
0,00	2.668,75	2.668,75 E	0,00 Z	0,00 E	0,00	GR 5200

GZ/UA/GR	Textliche Bezeichnung	Ansatz lt. Plan ----- Ursprung = H Nachtrag = N	Sollausgaben (AO auf Ansatz)	mehr/weniger Soll (im Vergleich zum Ansatz lt. Plan) Betrag	mehr/weniger Soll (im Vergleich zum Ansatz lt. Plan) in %
1		-3/4-	-5-	-6-	-7-
0.4602.6300	Verschiedene Aufwendungen für Verwaltung und Betrieb	2.500,00 H	3.110,18	610,18	24,41
0.4641.5000	Gebäude- und Grundstücks- unterhalt	2.500,00 H	4.549,88	2.049,88	82,00
0.4641.5200	Verwaltungs- und Zweck- ausstattung	1.000,00 H	1.233,33	233,33	23,33
0.4641.7008	Betriebskostenförderung nach dem BayKiBiG	570.000,00 H	665.961,91	95.961,91	16,84
0.4645.7008	Betriebskostenförderung nach dem BayKiBiG	0,00 H	6.029,50	6.029,50	
0.4646.7008	Betriebskostenförderung nach dem BayKiBiG	150.000,00 H	213.751,95	63.751,95	42,50
0.6100.6558	Abmarkungskosten, Grenzsteine	500,00 H	561,66	61,66	12,33
0.6700.6300	Verschiedene Aufwendungen für Verwaltung und Betrieb	80.000,00 H	97.468,35	17.468,35	21,84
0.7001.6300	Verschiedene Aufwendungen für Verwaltung und Betrieb	5.000,00 H	5.369,79	369,79	7,40
0.7201.5200	Verwaltungs- und Zweck- ausstattung	500,00 H	2.636,21	2.136,21	427,24
0.7300.5200	Verwaltungs- und Zweck- ausstattung	100,00 H	1.163,04	1.063,04	1.063,04
0.7300.5400	Bewirtschaftung der Grundstücke und Gebäude	100,00 H	155,52	55,52	55,52
0.7300.6300	Verschiedene Aufwendungen für Verwaltung und Betrieb	4.000,00 H	4.004,19	4,19	0,10
0.7500.5000	Gebäude- und Grundstücks- unterhalt	500,00 H	6.326,45	5.826,45	1.165,29
0.7500.5100	Unterhalt des sonstigen unbeweglichen Vermögens	2.000,00 H	2.611,33	611,33	30,57
0.7621.4340	Beiträge zu Versorgungskassen 'Tariflich Beschäftigte'	5.000,00 H	5.006,67	6,67	0,13
0.7621.5400	Bewirtschaftung der Grundstücke und Gebäude	6.000,00 H	7.692,49	1.692,49	28,21
0.7621.6300	Verschiedene Aufwendungen für Verwaltung und Betrieb	0,00 H	96,01	96,01	
0.7621.6400	Steuern, Versicherungen, Leistungen bei nicht- versicherten Schäden	6.200,00 H	6.328,53	128,53	2,07
0.7621.6550	Sachverständigenkosten, Gerichtskosten u.ä.	800,00 H	1.583,40	783,40	97,93
0.7622.5000	Gebäude- und Grundstücks- unterhalt	3.500,00 H	4.343,17	843,17	24,09
0.7622.6520	Post-, Fernmeldegebühren	300,00 H	301,98	1,98	0,66

mehr/weniger Soll --ungedeckt--	mehr/weniger Soll --gedeckt--	mehr/weniger Soll gedeckt durch ----- Deck.res. = D echte Deck. = E	mehr/weniger Soll gedeckt durch ----- Zweckb./uD. = Z unechte D. = U	mehr/weniger Soll gedeckt durch ----- Mehreinn. = E Minderausg. = A HH.Vorgriff = V eD.VW -> VM = D	mehr/weniger Soll gedeckt durch ----- Mehrausgaben ohne Deckung	UA/GR
-8-	-9-	-10/11-	-12/13-	-14/15/16/17-	-18-	
0,00	610,18	610,18 E	0,00 Z	0,00 E	0,00	GR 6300
0,00	2.049,88	2.049,88 E	0,00 Z	0,00 E	0,00	GR 5000
0,00	233,33	233,33 E	0,00 Z	0,00 E	0,00	GR 5200
0,00	95.961,91	95.961,91 E	0,00 Z	0,00 E	0,00	GR 7008
0,00	6.029,50	6.029,50 E	0,00 Z	0,00 E	0,00	GR 7008
0,00	63.751,95	63.751,95 E	0,00 Z	0,00 E	0,00	GR 7008
61,66	0,00	0,00 D	0,00 Z	0,00 E	0,00	GR 6558
0,00	17.468,35	17.468,35 E	0,00 Z	0,00 E	0,00	GR 6300
0,00	369,79	369,79 E	0,00 Z	0,00 E	0,00	GR 6300
0,00	2.136,21	2.136,21 E	0,00 Z	0,00 E	0,00	GR 5200
0,00	1.063,04	1.063,04 E	0,00 Z	0,00 E	0,00	GR 5200
0,00	55,52	55,52 E	0,00 Z	0,00 E	0,00	GR 5400
0,00	4,19	4,19 E	0,00 Z	0,00 E	0,00	GR 6300
0,00	5.826,45	5.826,45 E	0,00 Z	0,00 E	0,00	GR 5000
0,00	611,33	611,33 E	0,00 Z	0,00 E	0,00	GR 5100
0,00	6,67	6,67 E	0,00 Z	0,00 E	0,00	GR 4340
0,00	1.692,49	1.692,49 E	0,00 Z	0,00 E	0,00	GR 5400
0,00	96,01	96,01 E	0,00 Z	0,00 E	0,00	GR 6300
0,00	128,53	128,53 E	0,00 Z	0,00 E	0,00	GR 6400
416,57	366,83	366,83 E	0,00 Z	0,00 E	0,00	GR 6550
0,00	843,17	843,17 E	0,00 Z	0,00 E	0,00	GR 5000
1,98	0,00	0,00 D	0,00 Z	0,00 E	0,00	GR 6520

GZ/UA/GR	Textliche Bezeichnung	Ansatz lt. Plan ----- Ursprung = H Nachtrag = N	Sollausgaben (AO auf Ansatz)	mehr/weniger Soll (im Vergleich zum Ansatz lt. Plan) Betrag	mehr/weniger Soll (im Vergleich zum Ansatz lt. Plan) in %
1		-3/4-	-5-	-6-	-7-
0.7690.4140	Entgelte für tariflich Beschäftigte	8.500,00 H	10.261,37	1.761,37	20,72
0.7690.4340	Beiträge zu Versorgungskassen 'Tariflich Beschäftigte'	700,00 H	787,59	87,59	12,51
0.7690.4440	Beiträge zur gesetzlichen Sozialversicherung 'Tariflich Beschäftigte'	1.900,00 H	2.378,71	478,71	25,20
0.7690.5430	Reinigungskosten	200,00 H	970,15	770,15	385,08
0.7690.6520	Post-, Fernmeldegebühren	200,00 H	283,01	83,01	41,51
0.7711.4149	Entgelte für tariflich Beschäftigte -sonstiges Personal-	3.900,00 H	4.117,29	217,29	5,57
0.7711.4449	Sozialversicherungsbeiträge 'Tariflich Beschäftigte' -sonstiges Personal-	800,00 H	817,79	17,79	2,22
0.7711.5000	Gebäude- und Grundstücks- unterhalt	5.000,00 H	10.762,01	5.762,01	115,24
0.7711.5600	Dienst- und Schutzkleidung, pers. Ausrüstungsgegenstände	4.500,00 H	5.094,97	594,97	13,22
0.7711.6300	verschiedene Aufwendungen für Verwaltung und Betrieb	1.000,00 H	1.462,67	462,67	46,27
0.7791.5000	Gebäude- und Grundstücks- unterhalt	2.500,00 H	8.725,73	6.225,73	249,03
0.8801.5000	Gebäude- und Grundstücks- unterhalt	4.000,00 H	9.071,62	5.071,62	126,79
0.8811.5100	Unterhalt des sonstigen unbeweglichen Vermögens	2.000,00 H	2.191,93	191,93	9,60
0.8891.5200	Verwaltungs- und Zweck- ausstattung	0,00 H	1.251,48	1.251,48	
0.8891.5400	Bewirtschaftung der Grundstücke und Gebäude	500,00 H	627,62	127,62	25,52
0.9000.8321	Kreisumlage	3.132.000,00 H	3.132.693,91	693,91	0,02
0.9100.8070	Zinsen an private Unternehmen	12.700,00 H	16.753,01	4.053,01	31,91
0.9161.8600	Zuführung z. Vermögenshaushalt (ohne Sonderrücklagen)	1.494.900,00 H	2.396.751,13	901.851,13	60,33
Su.A. GA 0	verwaltungshaushalt	5.725.300,00 H	6.885.339,31	1.160.039,31	5.391,76
1.0241.9400	Hochbaumaßnahmen	0,00 H	142,80	142,80	
1.0600.9350	Erwerb von beweglichen Sachen des Anlagevermögens	15.000,00 H	16.826,34	1.826,34	12,18

mehr/weniger Soll --ungedeckt--	mehr/weniger Soll --gedeckt--	mehr/weniger Soll gedeckt durch ----- Deck.res. = D echte Deck. = E	mehr/weniger Soll gedeckt durch ----- Zweckb./uD. = Z unechte D. = U	mehr/weniger Soll gedeckt durch ----- Mehreinn. = E Minderausg. = A HH.Vorgriff = V eD.VW -> VM = D	mehr/weniger Soll gedeckt durch ----- Mehrausgaben ohne Deckung	UA/GR
-8-	-9-	-10/11-	-12/13-	-14/15/16/17-	-18-	
1.761,37	0,00	0,00 D	0,00 Z	0,00 E	0,00	GR 4140
87,59	0,00	0,00 D	0,00 Z	0,00 E	0,00	GR 4340
478,71	0,00	0,00 D	0,00 Z	0,00 E	0,00	GR 4440
770,15	0,00	0,00 D	0,00 Z	0,00 E	0,00	GR 5430
83,01	0,00	0,00 D	0,00 Z	0,00 E	0,00	GR 6520
217,29	0,00	0,00 D	0,00 Z	0,00 E	0,00	GR 4149
17,79	0,00	0,00 D	0,00 Z	0,00 E	0,00	GR 4449
0,00	5.762,01	5.762,01 E	0,00 Z	0,00 E	0,00	GR 5000
0,00	594,97	594,97 E	0,00 Z	0,00 E	0,00	GR 5600
0,00	462,67	462,67 E	0,00 Z	0,00 E	0,00	GR 6300
0,00	6.225,73	5.071,33 D 1.154,40 E	0,00 Z	0,00 E	0,00	GR 5000
0,00	5.071,62	5.071,62 D	0,00 Z	0,00 E	0,00	GR 5000
0,00	191,93	191,93 E	0,00 Z	0,00 E	0,00	GR 5100
0,00	1.251,48	1.251,48 E	0,00 Z	0,00 E	0,00	GR 5200
0,00	127,62	127,62 E	0,00 Z	0,00 E	0,00	GR 5400
693,91	0,00	0,00 D	0,00 Z	0,00 E	0,00	GR 8321
0,00	4.053,01	4.053,01 D	0,00 Z	0,00 E	0,00	GR 8070
901.851,13	0,00	0,00 D	0,00 Z	0,00 E	0,00	GR 8600
907.368,36	252.670,95	22.492,63 D 230.178,32 E	0,00 Z	0,00 E	0,00	GA 0 A
0,00	142,80	142,80 E	0,00 Z	0,00 E	0,00	GR 9400
0,00	1.826,34	1.826,34 E	0,00 Z	0,00 E	0,00	GR 9350

GZ/UA/GR	Textliche Bezeichnung	Ansatz lt. Plan ----- Ursprung = H Nachtrag = N	Sollausgaben (AO auf Ansatz)	mehr/weniger Soll (im Vergleich zum Ansatz lt. Plan) Betrag	mehr/weniger Soll (im Vergleich zum Ansatz lt. Plan) in %
1		-3/4-	-5-	-6-	-7-
1.1141.9880	Investitionszuschüsse an übrige Bereiche	20.000,00 H	23.164,55	3.164,55	15,82
1.1310.9500	Tiefbaumaßnahmen	45.000,00 H	76.057,83	31.057,83	69,02
1.2100.9400	Hochbaumaßnahmen	6.300,00 H	20.016,30	13.716,30	217,72
1.2100.9403	Hochbaumaßnahme	160.500,00 H	197.484,90	36.984,90	23,04
1.2100.9500	Tiefbaumaßnahmen	0,00 H	84.506,35	84.506,35	
1.3400.9400	Hochbaumaßnahmen	0,00 H	2.764,31	2.764,31	
1.3600.9870	Investitionszuschüsse an private Unternehmen	0,00 H	4.491,00	4.491,00	
1.5400.9350	Erwerb von beweglichen Sachen des Anlagevermögens	12.000,00 H	14.999,19	2.999,19	24,99
1.6301.9510	Straßen, Plätze, Brücken u.ä.	0,00 H	47.684,50	47.684,50	
1.7001.9320	Erwerb von Grundstücken und baulichen Anlagen	0,00 H	135,43	135,43	
1.7001.9830	Investitionszuweisungen an Zweckverbände und dgl.	242.000,00 H	242.774,68	774,68	0,32
1.7300.9400	Hochbaumaßnahmen	0,00 H	5,83	5,83	
1.7500.9400	Hochbaumaßnahmen	1.000,00 H	11.963,02	10.963,02	1.096,30
1.7500.9501	Tiefbaumaßnahme -a-	1.000,00 H	22.640,72	21.640,72	2.164,07
1.7621.9400	Hochbaumaßnahmen	24.300,00 H	26.368,76	2.068,76	8,51
1.7690.9350	Erwerb von beweglichen Sachen des Anlagevermögens	0,00 H	3.874,64	3.874,64	
1.7912.9870	Investitionszuschüsse an private Unternehmen	0,00 H	1.252,25	1.252,25	
1.8802.9400	Hochbaumaßnahmen	2.500,00 H	3.157,37	657,37	26,29
1.9101.9100	Zuführung an Rücklagen (ohne Sonderrücklagen)	115.100,00 H	4.038.277,93	3.923.177,93	3.408,50
Su.A. GA 1	Vermögenshaushalt	644.700,00 H	4.838.588,70	4.193.888,70	7.066,76
4.0200.4001	Einziehungsersuchen anderer Körperschaften	0,00 H	538,00	538,00	
4.0599.4001	Sonstige durchlaufende Gelder (Sammelabwicklung)	0,00 H	116.002,33	116.002,33	
4.1201.4001	Verwahrgelder für Schule -01-	0,00 H	500,00	500,00	
4.2000.4001	Lohnsteuer (einschl. Pauschal- steuer, Ergänzungsabgabe, AS)	0,00 H	265.331,47	265.331,47	
4.2100.4001	Kirchenlohnsteuer (Sammelabwicklung)	0,00 H	13.192,57	13.192,57	

mehr/weniger Soll --ungedeckt--	mehr/weniger Soll --gedeckt--	mehr/weniger Soll gedeckt durch ----- Deck.res. = D echte Deck. = E	mehr/weniger Soll gedeckt durch ----- Zweckb./uD. = Z unechte D. = U	mehr/weniger Soll gedeckt durch ----- Mehreinn. = E Minderausg. = A HH.Vorgriff = V eD.VW -> VM = D	mehr/weniger Soll gedeckt durch ----- Mehrausgaben ohne Deckung	UA/GR
-8-	-9-	-10/11-	-12/13-	-14/15/16/17-	-18-	
0,00	3.164,55	0,00 D	0,00 Z	3.164,55 A	0,00	GR 9880
0,00	31.057,83	31.057,83 E	0,00 Z	0,00 E	0,00	GR 9500
0,00	13.716,30	13.716,30 E	0,00 Z	0,00 E	0,00	GR 9400
0,00	36.984,90	36.984,90 E	0,00 Z	0,00 E	0,00	GR 9403
0,00	84.506,35	84.506,35 E	0,00 Z	0,00 E	0,00	GR 9500
0,00	2.764,31	2.764,31 E	0,00 Z	0,00 E	0,00	GR 9400
0,00	4.491,00	0,00 D	0,00 Z	4.491,00 A	0,00	GR 9870
0,00	2.999,19	2.999,19 E	0,00 Z	0,00 E	0,00	GR 9350
0,00	47.684,50	47.684,50 E	0,00 Z	0,00 E	0,00	GR 9510
0,00	135,43	135,43 E	0,00 Z	0,00 E	0,00	GR 9320
774,68	0,00	0,00 D	0,00 Z	0,00 E	0,00	GR 9830
0,00	5,83	5,83 E	0,00 Z	0,00 E	0,00	GR 9400
0,00	10.963,02	10.963,02 E	0,00 Z	0,00 E	0,00	GR 9400
0,00	21.640,72	21.640,72 E	0,00 Z	0,00 E	0,00	GR 9501
0,00	2.068,76	2.068,76 E	0,00 Z	0,00 E	0,00	GR 9400
0,00	3.874,64	3.874,64 E	0,00 Z	0,00 E	0,00	GR 9350
1.252,25	0,00	0,00 D	0,00 Z	0,00 E	0,00	GR 9870
0,00	657,37	657,37 E	0,00 Z	0,00 E	0,00	GR 9400
3.923.177,93	0,00	0,00 D	0,00 Z	0,00 E	0,00	GR 9100
3.925.204,86	268.683,84	261.028,29 E	0,00 Z	7.655,55 A	0,00	GA 1 A
538,00	0,00	0,00 D	0,00 Z	0,00 E	0,00	GR 4001
116.002,33	0,00	0,00 D	0,00 Z	0,00 E	0,00	GR 4001
500,00	0,00	0,00 D	0,00 Z	0,00 E	0,00	GR 4001
265.331,47	0,00	0,00 D	0,00 Z	0,00 E	0,00	GR 4001
13.192,57	0,00	0,00 D	0,00 Z	0,00 E	0,00	GR 4001

GZ/UA/GR	Textliche Bezeichnung	Ansatz lt. Plan ----- Ursprung = H Nachtrag = N	Sollausgaben (AO auf Ansatz)	mehr/weniger Soll (im Vergleich zum Ansatz lt. Plan) Betrag	mehr/weniger Soll (im Vergleich zum Ansatz lt. Plan) in %
1		-3/4-	-5-	-6-	-7-
4.2200.4001	Sozialversicherung -AG/AN- (Sammelabwicklung)	0,00 H	558.771,20	558.771,20	
4.2500.4001	Beiträge, Umlage u. Erhöhungs- beträge zur Zusatzversorgung	0,00 H	108.816,33	108.816,33	
4.2610.4001	Einbehaltungen nach dem Vermögensbildungsgesetz	0,00 H	15.811,00	15.811,00	
4.2695.4001	Integration von Bes/Verg/Lohn- zusammengefasste Einbehaltung	0,00 H	3.008,00	3.008,00	
4.2700.4001	Integration Bes/Verg/Löhne -Nettobezüge-	0,00 H	1.096.857,71	1.096.857,71	
4.3301.4001	Sicherheitsleistungen -01-	0,00 H	21.879,74	21.879,74	
Su.A. GA 4	Verwahrgelder	0,00 H	2.200.708,35	2.200.708,35	0,00
5.6850.4001	Rücklastschriftgebühren aus DÜ	0,00 H	6,00	6,00	
Su.A. GA 5	Vorschüsse	0,00 H	6,00	6,00	0,00
Su.A. gesamt		6.370.000,00 H	13.924.642,36	7.554.642,36	12.458,52

mehr/weniger Soll --ungedeckt--	mehr/weniger Soll --gedeckt--	mehr/weniger Soll gedeckt durch ----- Deck.res. = D echte Deck. = E	mehr/weniger Soll gedeckt durch ----- Zweckb./uD. = Z unechte D. = U	mehr/weniger Soll gedeckt durch ----- Mehreinn. = E Minderausg. = A HH.Vorgriff = V eD.VW -> VM = D	mehr/weniger Soll gedeckt durch ----- Mehrausgaben ohne Deckung	UA/GR
-8-	-9-	-10/11-	-12/13-	-14/15/16/17-	-18-	
558.771,20	0,00	0,00 D	0,00 Z	0,00 E	0,00	GR 4001
108.816,33	0,00	0,00 D	0,00 Z	0,00 E	0,00	GR 4001
15.811,00	0,00	0,00 D	0,00 Z	0,00 E	0,00	GR 4001
3.008,00	0,00	0,00 D	0,00 Z	0,00 E	0,00	GR 4001
1.096.857,71	0,00	0,00 D	0,00 Z	0,00 E	0,00	GR 4001
21.879,74	0,00	0,00 D	0,00 Z	0,00 E	0,00	GR 4001
2.200.708,35	0,00	0,00 D	0,00 Z	0,00 E	0,00	GA 4 A
6,00	0,00	0,00 D	0,00 Z	0,00 E	0,00	GR 4001
6,00	0,00	0,00 D	0,00 Z	0,00 E	0,00	GA 5 A
7.033.287,57	521.354,79	22.492,63 D 491.206,61 E	0,00 Z	7.655,55 A	0,00	gesamt A

Inhaltsverzeichnis

Feststellung Ergebnis	3
Kassenmäßiger Abschluss	5
Nachweis der Reste (HR und KR)	11
unerledigte Verwahrgelder u. Vorschüsse	15
Rechnungsquerschnitt	21
Gruppierungsübersicht	31
Festst. Ergebnis (Summe EPL)	47
Festst. Ergebnis (Summe UA)	55
Haushaltsrechnung (Summe EPL)	91
Nachweis der Erlöse und NSchl	171
Liste der Überschreitungen	173